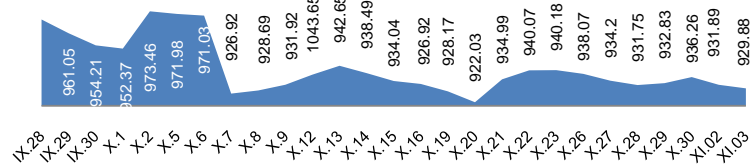


1. МОНГОЛЫН ХӨРӨНГИЙН БИРЖИЙН АРИЛЖАА

1.1. Арилжааны мэдээ

Огноо	2015.XI.02	2015.XI.03	Өөрчлөлт %/
Арилжигдсан ширхэг	143,468	106,808.0	↓ -25.55
Үнийн дүн /сая.төг/	26.1	9,699.9	↑ 37088.1
Үүнээс: ЗГҮЦ		9,690.7	
Хэлцлийн тоо	55	59	↑ 7.27
Үнэт цаасны тоо /ХК/	22	30	↑ 36.36
ЗЗҮ /наяд.төг/	1,316	1,312	↓ -0.33
ТОП-20 индекс	13,091	13,012	↓ -0.61
MSE all индекс	932	930	↓ -0.22

1.2. MSE all индексийн тренд



1.3. Идэвхитэй арилжигдсан үнэт цаас

Үнэт цаасны нэр	Ширхэг	Үнэт цаасны нэр	Үнийн дүн /төг/	арилжаанд эзлэх хувь
ТАЛХ ЧИХЭР	2,668	ГОВЬ	1,469,600	0.02
ХӨХ ГАН	1,036	ГАН ХИЙЦ	920,000	0.01
ГЕРМЕС ЦЕНТР	612	ГАЗАР СУЛЖМ	838,000	0.01
ХЭРЛЭН ХИВС	300	МОНГОЛ ШЕВР	822,500	0.01
БАГАНУУР	250	БАГАНУУР	687,500	0.01

Эх сурвалж: <http://mse.mn/>

1.4. Хамгийн их өөрчлөлттэй үнэт цаас

Үнэт цаасны нэр	Ханш	Ханшийн өөрчлөлт %/
ДАРХАН ЗОЧИД Б	23,000.0	15.00
ЭРДЭНЭТ ЗАНДАН	1,495	10.74
МОНГОЛ ШИЛТГЭЭ	870	10.13
ХӨХ ГАН	76.5	-11
ГЕРМЕС ЦЕНТР	120.0	-6.18
ШАРЫН ГОЛ	4,450.0	-2.97

2. ХӨДӨӨ АЖ АХУЙН БИРЖИЙН АРИЛЖАА

Барааны төрөл	2015.XI.03				2014 оны X сар			
	Хэмжээ /тонн/	Үнэ /1кг.төг/	Нийт үнэ /сая.төг/	Эзлэх хувь	Хэмжээ /тонн/	Үнэ /кг/	Нийт үнэ /сая.төг/	Эзлэх хувь
Ноолуур				0.0	180.0	78,145	14,066.8	89.7
Хонины ноос	100.1	2170.0	217.2	100.0	783.0	1,402	1,098.1	7.0
Тэмээний ноос				0.0	101.0	5,178	523.0	3.334
Ямааны завод ноос				0.0				
Хонины завод ноос				0.0				
Тэмээний завод ноос				0.0				
Хүнсний буудай				0.0				
Нийт дүн	100.1		217.2	100.0	1,064		15,688	100

Эх сурвалж: <http://www.mce.mn/>

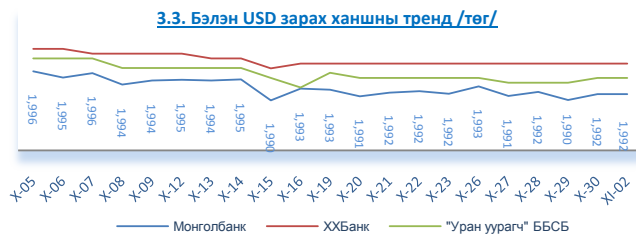
3. ВАЛҮТЫН ХАНШ

3.1. Монголбанкны зарласан ханш /төг/

	USD	RUB	CNY	EUR	JPY	GBP	KRW	SGD	CAD	AUD
2015.XI.03 2014.XI сар	↑ 1.06	↓ 0.77	↑ 1.03	↑ 0.94	↑ 1.02	↑ 1.04	↑ 1.03	↑ 0.98	↑ 0.92	↑ 0.88
2015.XI.03	1,992.84	31.24	314.55	2,196.91	16.52	3,076.94	1.76	1,427.02	1,522.30	1,435.54
2014 оны XI сар	1,879.77	40.77	306.86	2,345.62	16.19	2,967.11	1.71	1,450.51	1,658.82	1,626.03
2013 оны XI сар	1,733.47	52.94	284.50	2,339.05	17.33	2,791.82	1.63	1,389.32	1,652.71	1,615.86

3.2. Бэлэн USD ханш /төг/

	2015.XI.03		Өөрчлөлт %/	
	Авах	Зарах	Авах	Зарах
ХХБанк	1,989.0	1,998.0	→ 0.00	→ 0.00
ХААН банк	1,987.0	1,997.0	→ 0.00	→ 0.00
"Номин карт" ББСБ	1,992.0	1,995.0	→ 0.00	→ 0.00
"Уран уурагч" ББСБ	1,993.0	1,995.0	↑ 0.05	→ 0.00



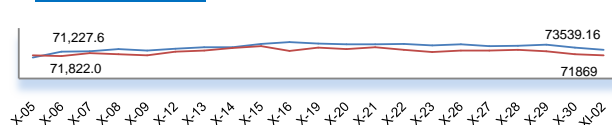
Эх сурвалж: <http://www.mongolbank.mn/dblistofficialdailyrate.aspx>

4. МЕТАЛЛЫН ХАНШ

	2015.XI.03		Өөрчлөлт %/	
	Алт /гр/	Мөнгө /гр/	Алт /гр/	Мөнгө /гр/
Монгол банк	73,090.3	991.5	↓ -0.61	↓ -0.94
ХХБанк	71,422.0	920.0	↓ -0.62	↓ -0.65
Зөрүү	1,668.3	71.5		

Эх сурвалж: <http://tdbm.mn/mn/exchange>

Алтын ханшны тренд



5. ОНЦЛОХ ҮЙЛ ЯВДАЛ /мэдээлэл дээр дарна уу/

5.1. Шилдэг жилийн тайлан шалгаруулана

5.2. Хамгийн олон ашиглалтын лицензтай компаниуд

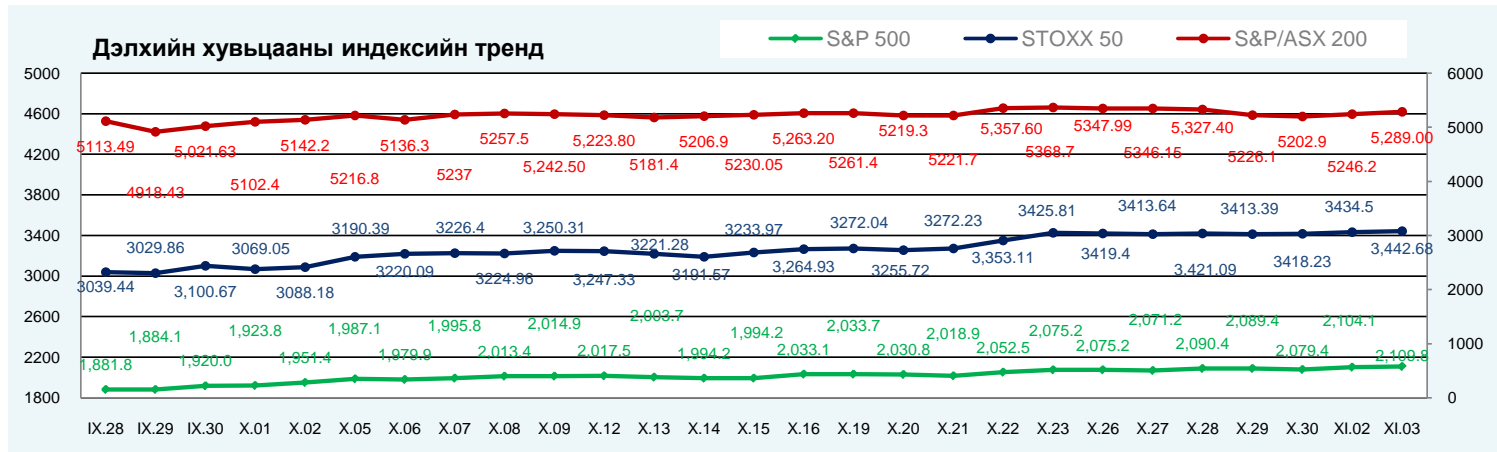
5.3. Монголбанк валютын дуудлага худалдаа зохион байгууллаа

5.4. Засгийн Газрын хуралдаанаар Дэд сайдуудыг ажлаас нь чөлөөлжээ

ОЛОН УЛСЫН САНХҮҮГИЙН ЗАХ ЗЭЭЛИЙН 2015 ОНЫ 11 САРЫН 03-НЫ ӨДРИЙН ТОЙМ МЭДЭЭ

1. ДЭЛХИЙН ХУВЬЦААНЫ ИНДЕКС: 2015.11.02 2015.11.03

Индекс нэр	Индекс	Өөрчлөлт (Нэгж)	Өөрчлөлт (%)	Хугацаа	Индекс	Өөрчлөлт (Нэгж)	Өөрчлөлт (%)	Хугацаа	
АНУ	Dow Jones Industrial Average	17,828.8	165.22	0.94%	12:00:00 AM	17,918.2	89.39	0.50%	12:00:00 AM
	S&P 500 Index	2,104.1	24.69	1.19%	12:00:00 AM	2,109.8	5.74	0.27%	12:00:00 AM
	NASDAQ Composite Index	5,127.2	73.40	1.45%	12:00:00 AM	5,145.1	17.98	0.35%	12:00:00 AM
Европ	EURO STOXX 50 Price EUR	3,434.5	16.27	0.48%	12:00:00 AM	3,442.7	8.18	0.24%	12:00:00 AM
	FTSE 100 Index	6,361.8	0.71	0.01%	12:00:00 AM	6,383.6	21.81	0.34%	12:00:00 AM
	Deutsche Boerse AG German Stock	10,950.7	100.53	0.93%	12:00:00 AM	10,951.2	0.48	0.00%	12:00:00 AM
Ази	Nikkei 225	18,683.2	-399.86	-2.10%	12:00:00 AM	19,004.8	321.57	1.72%	7:56:45 PM
	Hong Kong Hang Seng Index	22,370.0	-270.00	-1.19%	12:00:00 AM	22,568.4	198.39	0.89%	12:00:00 AM
	S&P/ASX 200	5,246.2	80.45	1.56%	7:21:35 PM	5,289.0	49.78	0.95%	8:02:05 PM



Эх сурвалж: <http://www.bloomberg.com/markets/stocks/world-indexes/>

2. ГАДААД ВАЛҮТЫН ХАНШ

Америк валют:				Европ, Ойрхи Дорнод, Африкийн Валют				Ази-Номхон далайн Валют				
№	Валют	Үнэ цэнэ	Өөрчлөлт	Хувь	Валют	Үнэ цэнэ	Өөрчлөлт	Хувь	Валют	Үнэ цэнэ	Өөрчлөлт	Хувь
1	USD-CAD	1.3068	0.0008	0.06%	EUR-USD	1.0951	-0.0013	-0.12%	AUD-USD	0.7187	0.0001	0.01%
2	USD-MXN	16.3985	0.0002	0.00%	GBP-USD	1.5417	-0.0004	-0.03%	NZD-USD	0.6635	-0.0029	-0.44%
3	USD-BRL	3.7691	-0.0867	-2.25%	USD-CHF	0.9916	0.0007	0.07%	USD-JPY	121.26	0.19	0.16%
4	USD-CLP	688.84	-3.56	-0.51%	USD-SEK	8.5472	0.0125	0.15%	USD-HKD	7.7505	0.0001	0.00%
5	USD-COP	2799.19	-97.31	-3.36%	USD-DKK	6.8113	0.0081	0.12%	USD-SGD	1.3958	-0.0005	-0.04%
6	USD-PEN	3.2843	-0.0036	-0.11%	USD-NOK	8.5095	0.004	0.05%	USD-TWD	32.415	-0.111	-0.34%
7	USD-VEF	6.2921	0	0.00%	USD-CZK	24.7215	0.0279	0.11%	USD-KRW	1,129.55	-3.4	-0.30%
8	USD-CRC	533.05	-2.8	-0.52%	USD-SKK	27.5108	0.0346	0.13%	USD-PHP	46.775	-0.106	-0.23%
9	USD-ARS	9.5602	0.0076	0.08%	USD-PLN	3.8838	0.0062	0.16%	USD-IDR	13,463.80	-99.2	-0.73%
10					USD-HUF	285.91	0.33	0.12%	USD-INR	65.655	0.07	0.11%
11					USD-RUB	62.669	0.0738	0.12%	USD-CNY	6.3363	-0.0011	-0.02%
12					USD-TRY	2.8307	0.0014	0.05%	USD-MYR	4.2642	-0.0238	-0.56%
13					USD-ILS	3.8688	-0.0053	-0.14%	USD-THB	35.568	-0.002	-0.01%
14					USD-KES	102	-0.05	-0.05%				
15					USD-ZAR	13.774	0.0339	0.25%				
16					USD-MAD	9.8546	0.0092	0.09%				

Эх сурвалж: <http://www.bloomberg.com/markets/currencies/>

3. БАРАА, ТҮҮХИЙ ЭДИЙН ХАНШ

№	Үнэ цэнэтэй, арилжаа	Нэгж	Үнэ	Өөрчлөлт	Хувь	Лондон Металын Бирж	Үнэ (\$/тонн)
1	COMEX Gold Алт	\$/ тонн унц	1,120.20	6.1	0.55%	Хөнгөн цагаан хайлш	1,610.00
2	Gold Spot Алт спот	\$/ тонн унц	1,121.32	3.53	0.32%	Зэс	5,135.50
3	COMEX Мөнгө	\$/ тонн унц	15.27	0.03	0.20%	Хар тугалга	1,681.00
4	COMEX Зэс	\$/фунт	232.65	-0.4	-0.17%	Цайр	1,673.00
5	Platinum Платинум	\$/ тонн унц	965.20	2.82	0.29%	Гангийн бэлдэц	220.00
6	Crude Oil Газрын тос	\$/баррел	50.54	1.75	3.59%	Никель	10,135.00

Эх сурвалж: <http://www.bloomberg.com/markets/commodities/futures>

<https://www.lme.com/>

4. ОНЦЛОХ ҮЙЛ ЯВДАЛ:

4.1. [Standard Chartered's Bad Loans Reveal Cracks in Asian Economies](#)

4.2. [Japan Post Shares Surge 17% on Debut After Year's Biggest IPO](#)

Эх сурвалж: Холбогдох цахим хуудас. Тайлбар: Дэлгэрэнгүй мэдээллийг холбогдох линк дээр дарж авна уу.

Хаяг: Засгийн газрын IV байр, Бага тойруу-33, Улаанбаатар-15160 Утас: +976 51 265633 www.frc.mn