

ДОТООДЫН САНХҮҮГИЙН ЗАХ ЗЭЭЛИЙН 2016 ОНЫ 01 САРЫН 04-НИЙ ӨДРИЙН ТОЙМ МЭДЭЭ

1. МОНГОЛЫН ХӨРӨНГИЙН БИРЖИЙН АРИЛЖАА

1.1. Арилжааны мэдээ

Огноо	2015.XII.31	2016.I.04	Өөрчлөлт %/
Арилжигдсан ширхэг	4,539	5,395.0	↑ 18.86
Үнийн дүн /сая.төг/	6.9	39.8	↑ 474.2
Үүнээс: ЗГҮЦ	-	-	
Хэлцлийн тоо	53.0	42.0	↓ -20.75
Үнэт цаасны тоо /ХК/	16.0	14.0	↓ -12.50
ЗЗҮ /наяд.төг/	1.262	1.508	↑ 19.44
ТОП-20 индекс	12,897.6	12,685.9	↓ -1.64
MSE all индекс	895.9	892.6	↓ -0.36



1.3. Идэвхитэй арилжигдсан үнэт цаас

Үнэт цаасны нэр	Ширхэг	Үнэт цаасны нэр	Үнийн дүн /төг/	арилжаанд эзлэх хувь
МИК ХОЛДИНГ	3,056	МИК ХОЛДИНГ	36,979,300	92.84
ГЕРМЕС ЦЕНТР	1,500	ГОВЬ	765,000	1.92
АПУ	175	АПУ	673,415	1.69
МАХИМПЕКС	157	МАХИМПЕКС	450,590	1.13
НАКО ТҮЛШ	120	УБ-БҮК	302,940	0.76

1.4. Хамгийн их өөрчлөлттэй үнэт цаас

Бүрэлт	Өсөлт	Үнэт цаасны нэр	Ханш	Ханшийн өөрчлөлт %/
БЭРХ УУЛ			2,185.0	15.00
РЕМИКОН			55	1.85
ТАВАН ТОЛГОЙ			3,000	1.69
УБ-БҮК			33,660.0	-15
ХИШИГ УУЛ			648.2	-13.57
НАКО ТҮЛШ			181.0	-9.5

Эх сурвалж: <http://mse.mn/>

2. ХӨДӨӨ АЖ АХУЙН БИРЖИЙН АРИЛЖАА

Барааны төрөл	2015.XII.30				2016 оны XII сар			
	Хэмжээ /тонн/	Үнэ /1кг.төг/	Нийт үнэ /сая.төг/	Эзлэх хувь	Хэмжээ /тонн/	Үнэ /кг/	Нийт үнэ /сая.төг/	Эзлэх хувь
Ноолуур				0.0	43.0	76,870	3,305.4	27%
Хонины ноос	150.0	1170.0	175.5	34.4	1,144.6	1,538	1,760.2	14%
Тэмээний ноос	31.5	5,000.0	157.5	30.9				
Ямааны завод ноос	12.5	14,200.0	177.5	34.8	372	19,881	7,401	59%
Хонины завод ноос				0.0				
Тэмээний завод ноос				0.0				
Хүнсний буудай				0.0				
Нийт дүн	194.0		510.5	100.0	1,560		12,466	

Эх сурвалж: <http://www.mce.mn/>

2015.XII.31-ний өдөр ХААБ-д арилжаа хийгдээгүй байна

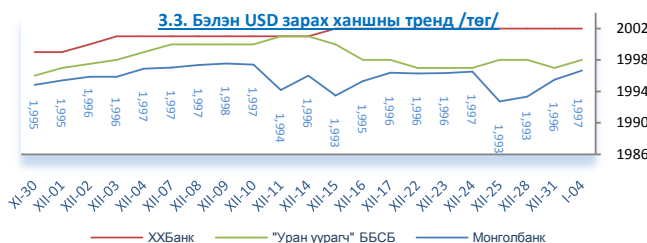
3. ВАЛҮТЫН ХАНШ

3.1. Монголбанкны зарласан ханш /төг/

	USD	RUB	CNY	EUR	JPY	GBP	KRW	SGD	CAD	AUD
2016.I.04 2014.XII сар	↑ 1.06	↓ 0.81	↑ 1.01	↑ 0.94	↑ 1.06	↑ 1.00	↑ 0.98	↑ 0.98	↑ 0.88	↑ 0.93
2016.I.04	1,996.66	27.33	306.60	2,178.86	16.78	2,947.87	1.68	1,404.61	1,433.71	1,441.19
2014 оны XII сар	1,883.00	33.87	304.33	2,321.68	15.79	2,944.02	1.71	1,431.39	1,633.51	1,553.39
2013 оны XII сар	1,674.58	50.93	275.67	2,294.48	16.18	2,743.33	1.59	1,329.87	1,573.92	1,503.89

3.2. Бэлэн USD ханш /төг/

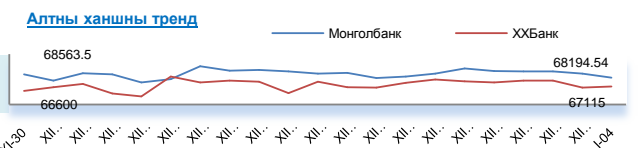
	2015.I.04		Өөрчлөлт %/	
	Авах	Зарах	Авах	Зарах
ХХБанк	1,992.0	2,002.0	→ 0.00	→ 0.00
ХААН банк	1,991.0	2,001.0	→ 0.00	→ 0.00
"Номин карт" ББСБ	1,996.0	1,998.0	→ 0.00	→ 0.00
"Уран уурагч" ББСБ	1,996.0	1,998.0	↑ 0.10	↑ 0.05



Эх сурвалж: <http://www.mongolbank.mn/dblistofficialdailyrate.aspx>

4. МЕТАЛЛЫН ХАНШ

	2015.I.04		Өөрчлөлт %/	
	Алт /гр/	Мөнгө /гр/	Алт /гр/	Мөнгө /гр/
Монгол банк	68,194.5	892.4	↓ -0.67	↓ -0.06
ХХБанк	67,115.0	829.0	↑ 0.19	↑ 9.22
Зөрүү	1,079.5	63.4		



Эх сурвалж: <http://tdbm.mn/mn/exchange>

5. ОНЦЛОХ ҮЙЛ ЯВДАЛ /мэдээлэл дээр дарна уу/

5.1. Энэ онд дэлхийн эдийн засаг сэргэнэ

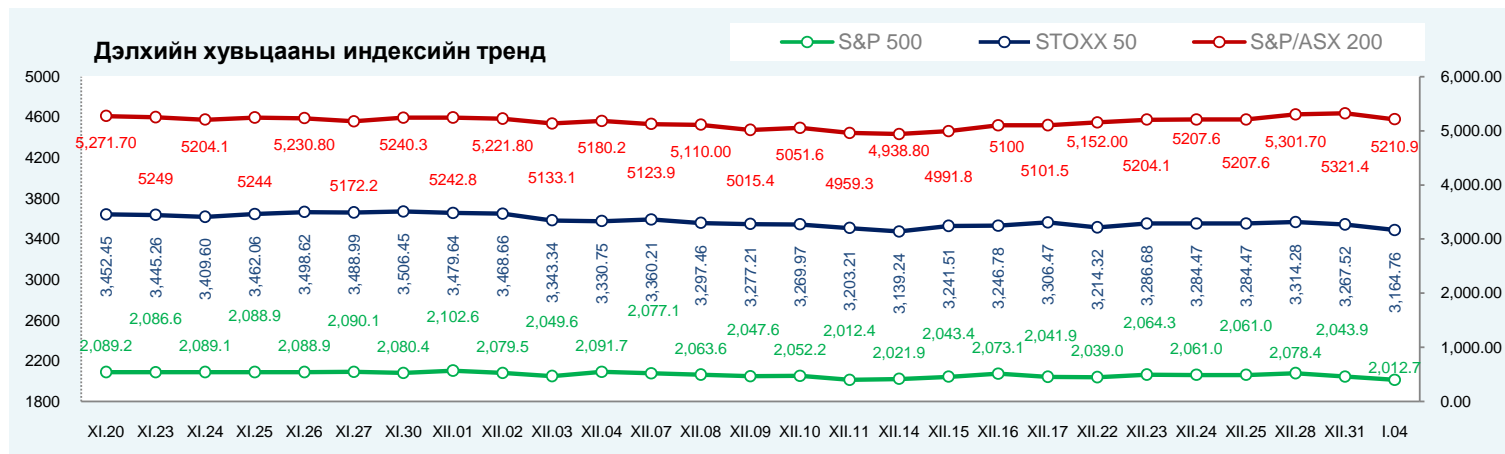
5.2. Сонгуулийн шоунаас "айсан" мега төслүүд

5.3. Монгол Шуудан ТӨХК-ийн хувьцааг худалдан авах ЗУРГААН ШАЛТГААН

5.4. 2016.01.04-ний өдрийн МХБ дээрх арилжааны мэдээ

ОЛОН УЛСЫН САНХҮҮГИЙН ЗАХ ЗЭЭЛИЙН 2016 ОНЫ 01 САРЫН 04-НИЙ ӨДРИЙН ТОЙМ МЭДЭЭ

1. ДЭЛХИЙН ХУВЬЦААНЫ ИНДЕКС:		2015.12.31				2016.01.04			
Индекс нэр	Индекс	Өөрчлөлт (Нэгж)	Өөрчлөлт (%)	Хугацаа	Индекс	Өөрчлөлт (Нэгж)	Өөрчлөлт (%)	Хугацаа	
АНУ	Dow Jones Industrial Average	17,425.0	-178.84	-1.02%	12:00:00 AM	17,148.9	-276.09	-1.58%	12:00:00 AM
	S&P 500 Index	2,043.9	-19.42	-0.94%	12:00:00 AM	2,012.7	-31.28	-1.53%	12:00:00 AM
	NASDAQ Composite Index	5,007.4	-58.43	-1.15%	12:00:00 AM	4,903.1	-104.32	-2.08%	12:00:00 AM
Европ	EURO STOXX 50 Price EUR	3,267.5	-20.46	-0.62%	12:00:00 AM	3,164.8	-102.76	-3.14%	12:00:00 AM
	FTSE 100 Index	6,242.3	-31.73	-0.51%	12:00:00 AM	6,093.4	-148.89	-2.39%	12:00:00 AM
	Deutsche Boerse AG German Stock	10,743.0	-117.13	-1.08%	12:00:00 AM	10,283.4	-459.57	-4.28%	12:00:00 AM
Ази	Nikkei 225	18,854.2	-179.55	-0.94%	7:22:15 PM	18,437.4	-13.58	-0.07%	7:29:30 PM
	Hong Kong Hang Seng Index	21,914.4	32.25	0.15%	12:00:00 AM	21,327.1	-587.28	-2.68%	12:00:00 AM
	S&P/ASX 200	5,321.4	25.50	0.48%	7:42:06 PM	5,210.9	-59.58	-1.13%	7:49:36 PM



Эх сурвалж: <http://www.bloomberg.com/markets/stocks/world-indexes/>

2. ГАДААД ВАЛЮТЫН ХАНШ

Америк валют:				Европ, Ойрхи Дорнод, Африкийн Валют				Ази-Номхон далайн Валют				
№	Валют	Үнэ цэнэ	Өөрчлөлт	Хувь	Валют	Үнэ цэнэ	Өөрчлөлт	Хувь	Валют	Үнэ цэнэ	Өөрчлөлт	Хувь
1	USD-CAD	1.3926	-0.0027	-0.19%	EUR-USD	1.0831	0	0.00%	AUD-USD	0.7186	-0.0005	-0.07%
2	USD-MXN	17.2959	-0.0133	-0.08%	GBP-USD	1.4718	0.0002	0.01%	NZD-USD	0.6744	-0.0008	-0.12%
3	USD-BRL	4.0399	0.0791	2.00%	USD-CHF	1.0021	0	0.00%	USD-JPY	119.21	-0.23	-0.19%
4	USD-CLP	717.88	9.28	1.31%	USD-SEK	8.498	0.0024	0.03%	USD-HKD	7.7508	-0.0007	-0.01%
5	USD-COP	3219.18	44.68	1.41%	USD-DKK	6.8893	-0.0007	-0.01%	USD-SGD	1.425	0.0008	0.06%
6	USD-PEN	3.4225	0.0085	0.25%	USD-NOK	8.8772	-0.0006	-0.01%	USD-TWD	33.058	0.223	0.68%
7	USD-VEF	6.2921	0	0.00%	USD-CZK	24.9469	-0.003	-0.01%	USD-KRW	1,188.50	0.87	0.07%
8	USD-CRC	536.93	0.23	0.04%	USD-SKK	27.8173	0.0063	0.02%	USD-PHP	47.116	0.216	0.46%
9	USD-ARS	13.1868	0.2553	1.97%	USD-PLN	3.9694	-0.0011	-0.03%	USD-IDR	13,943.00	113	0.82%
10					USD-HUF	290.46	-0.06	-0.02%	USD-INR	66.6175	0.4775	0.72%
11					USD-RUB	73.1839	0.2369	0.32%	USD-CNY	6.5335	0.0398	0.61%
12					USD-TRY	2.9656	0.0013	0.04%	USD-MYR	4.354	0.007	0.16%
13					USD-ILS	3.9193	0.0318	0.82%	USD-THB	36.15	0.015	0.04%
14					USD-KES	102.23	-0.07	-0.07%				
15					USD-ZAR	15.5353	-0.041	-0.26%				
16					USD-MAD	9.9375	0.0008	0.01%				

Эх сурвалж: <http://www.bloomberg.com/markets/currencies/>

3. БАРАА, ТҮҮХИЙ ЭДИЙН ХАНШ

№	Үнэ цэнэтэй, арилжаа	Нэгж	Үнэ	Өөрчлөлт	Хувь	Лондон Металын Бирж	Үнэ (\$/тонн)
1	COMEX Gold Алт	\$/ тонн	1,075.10	-0.1	-0.01%	Хөнгөн цагаан хайлш	1,570.50
2	Gold Spot Алт spot	\$/ тонн	1,076.28	1.67	0.16%	Зэс	4,690.00
3	COMEX Мөнгө	\$/ тонн	13.89	0.04	0.32%	Хар тугалга	1,617.00
4	COMEX Зэс	\$/фунт	208.35	0.4	0.19%	Цайр	1,577.50
5	Platinum Платинум	\$/ тонн	886.00	2.45	0.28%	Гангийн бэлдэц	220.00
6	Crude Oil Газрын тос	\$/баррел	37.22	-0.06	-0.16%	Никель	8,900.00

Эх сурвалж: <http://www.bloomberg.com/markets/commodities/futures>

<https://www.lme.com/>

4. ОНЦЛОХ ҮЙЛ ЯВДАЛ:

4.1. [China stocks face moment of truth after unprecedented trading halt](#)

4.2. [Gene-Editing Drugmaker Backed by Google, Gates Files for IPO](#)

Эх сурвалж: Холбогдох цахим хуудас. Тайлбар: Дэлгэрэнгүй мэдээллийг холбогдох линк дээр дарж авна уу.

Хаяг: Засгийн газрын IV байр, Бага тойруу-33, Улаанбаатар-15160 Утас: +976 51 265633 www.frc.mn

2016.01.05

/тухайн улсын валют/

Монголд үйл ажиллагаа явуулдаг олон улсын бирж дээр бүртгэлтэй компаниудын үзүүлэлт

Код	Бирж	Компанийн нэр	Огноо	Ширхэг	Ханш	Нээлт	Дээд	Доод	Өөрчлөлт	Өөрчлөлт, %	33Y
MOU.AX	ASX	LIVETILES LIMITED	7/27/2015	1000000.00	0.20	0.00	10.00	0.00	0.00	0.00%	354.83M
GMM.AX	ASX	GEN MINING FPO	1/5/2016	330324.00	0.26	0.26	0.26	0.25	-0.01	-1.92%	38.84M
VKA.AX	ASX	VIKINGMINE FPO	1/5/2016	1248775.00	0.02	0.01	0.02	0.01	0.00	0.00%	4.02M
TRY.AX	ASX	TROY RES. FPO	1/5/2016	621083.00	0.21	0.21	0.22	0.20	0.00	2.44%	60.92M
SDM.AX	ASX	SEDGMAN FPO	1/5/2016	16056.00	0.85	0.85	0.85	0.85	0.00	0.00%	193.00M
NCM.AX	ASX	NEWCREST FPO	1/5/2016	1122904.00	13.42	13.30	13.52	13.20	0.33	2.52%	10.28B
MRV.AX	ASX	MORETON FPO	1/5/2016	1812999.00	0.01	0.01	0.01	0.01	0.00	25.00%	9.15M
XAM.AX	ASX	XANADUMINE FPO	1/5/2016	14455.00	0.11	0.11	0.11	0.11	0.00	0.00%	41.21M
AKM.AX	ASX	ASPIRE FPO	1/5/2016	6879.00	0.01	0.01	0.01	0.01	0.00	0.00%	7.43M
LEI.AX	ASX	CIMIC GROUP LTD	4/23/2015	20400.00	20.71	20.42	20.84	20.42	0.34	1.67%	7.01B
LEI.AX	ASX	CIMIC GROUP LTD	4/23/2015	20400.00	20.71	20.42	20.84	20.42	0.34	1.67%	7.01B
CJC.AX	ASX	CARAJAS FPO	1/5/2016	563.00	0.01	0.01	0.01	0.01	0.00	0.00%	1.09M
HAR.AX	ASX	HARANGA GD FPO	1/5/2016	293339.00	0.00	0.00	0.00	0.00	0.00	0.00%	1.37M
DRG.AX	ASX	DRAIG RESO FPO	1/5/2016	2000.00	0.03	0.03	0.03	0.03	0.00	0.00%	1.79M
GUF.AX	ASX	TERRACOM LIMITED	11/17/2015	245176.00	0.01	0.01	0.01	0.01	0.00	0.00%	14.25M
MNP.V	VAN	MNP PETROLEUM CORPORATION	1/4/2016	2000.00	0.09	0.09	0.09	0.09	0.01	5.88%	14.95M
KCC.V	VAN	KINCORA COPPER LIMITED	12/30/2015	50035.00	0.02	0.02	0.02	0.02	0.00	0.00%	6.20M
YAK.V	VAN	MONGOLIA GROWTH GROUP LTD	1/4/2016	2925.00	0.34	0.33	0.34	0.33	0.00	0.00%	12.07M
AMO.V	VAN	ALTAN RIO MINERALS LIMITED	1/4/2016	2000.00	0.01	0.01	0.01	0.01	0.00	0.00%	891230
EAS.V	VAN	EAST ASIA MINERALS CORPORATION	1/4/2016	368000.00	0.01	0.01	0.01	0.01	0.00	0.00%	843395
2302.HK	HKG	CNNC INT'L	1/4/2016	16000.00	2.99	3.07	3.07	2.99	-0.08	-2.61%	1.46B
0276.HK	HKG	MONGOLIA ENERGY	1/4/2016	3398750.00	0.17	0.18	0.18	0.17	-0.01	-3.39%	304.04M
0402.HK	HKG	PEACEMAP HOLD	1/5/2016	580000.00	0.33	0.33	0.33	0.33	0.00	0.00%	2.69B
0661.HK	HKG	CDAYENONFER	1/5/2016	3426000.00	0.14	0.14	0.14	0.14	0.00	0.73%	2.46B
0835.HK	HKG	ASIA COAL	1/5/2016	50000.00	0.11	0.11	0.11	0.11	0.00	1.80%	1.09B
0975.HK	HKG	MONGOL MINING	1/5/2016	500.00	0.17	0.17	0.17	0.17	0.00	-1.14%	1.60B
1166.HK	HKG	SOLARTECH-NEW	1/4/2016	12824232.00	0.29	0.29	0.29	0.28	0.00	0.00%	473.57M
1733.HK	HKG	WINSWAY	8/28/2015	10334000.00	0.15	0.14	0.15	0.14	0.00	0.00%	547.09M
1878.HK	HKG	SOUTHGOBI-S	1/5/2016	274550.00	2.18	2.39	2.41	2.15	0.02	0.93%	562.44M
2899.HK	HKG	ZIJIN MINING	1/5/2016	1272000.00	2.00	1.99	2.00	1.98	0.02	1.01%	11.54B
0061.HK	HKG	NORTH ASIA RES	1/5/2016	21984000.00	0.03	0.03	0.04	0.03	0.00	0.00%	702.54M
MATD.L	LSE	PETRO MATAD	1/4/2016	750.00	3.12	3.12	3.00	3.00	0.00	0.00%	8.91M
OPP.L	LSE	ORIGO PARTNERS	1/4/2016	10000.00	1.50	1.50	1.25	1.25	0.00	0.00%	5.38M
CAML.L	LSE	CENTRAL ASIA METAL	1/4/2016	16908.00	148.14	151.37	154.25	147.05	-5.24	-3.41%	165.26M
AAB.TO	TOR	ABERDEEN INTERNATIONAL INC.	1/4/2016	397543.00	0.13	0.16	0.17	0.13	-0.03	-16.13%	12.48M

LUG.TO	TOR	LUNDIN GOLD INC	1/4/2016	1200.00	3.85	3.83	3.85	3.83	0.05	1.32%	389.85M
PCY.TO	TOR	PROPHECY DEVELOPMENT CORP	1/4/2016	1124587.00	0.03	0.04	0.04	0.03	-0.01	-14.29%	10.25M
ERD.TO	TOR	ERDENE RESOURCE DEVELOPMENT C	12/30/2015	21250.00	0.16	0.15	0.16	0.15	0.00	0.00%	16.81M
SGQ.TO	TOR	SOUTHGOBI RESOURCES LTD	12/31/2015	26450.00	0.39	0.30	0.39	0.30	0.00	0.00%	95.82M
CG.TO	TOR	CENTERRA GOLD INC.	1/4/2016	633348.00	6.72	6.86	6.91	6.67	0.13	1.97%	1.59B
CGG.TO	TOR	CHINA GOLD INT RESOURCES CORP.	1/4/2016	92751.00	2.10	2.09	2.17	2.08	0.02	0.96%	832.47M
IVN.TO	TOR	IVANHOE MINES LTD	1/4/2016	971060.00	0.64	0.62	0.64	0.60	0.03	4.92%	498.53M
DML.TO	TOR	DENISON MINES CORP.	1/4/2016	946328.00	0.67	0.68	0.69	0.66	-0.03	-4.29%	347.35M