

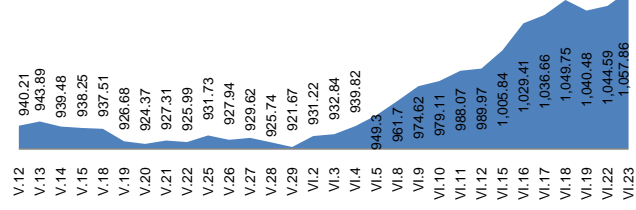
ДОТООДЫН САНХҮҮГИЙН ЗАХ ЗЭЭЛИЙН 2015 ОНЫ VI САРЫН 23-НЫ ӨДРИЙН ТОЙМ МЭДЭЭ

1. МОНГОЛЫН ХӨРӨНГИЙН БИРЖИЙН АРИЛЖАА

1.1. Арилжааны мэдээ

Огноо	2015.VI.22	2015.VI.23	Өөрчлөлт %/
Арилжигдсан ширхэг	7,463	390,929.0	↑ 5138.23
Үнийн дүн /сая.төг/	19.2	10,066.7	↑ 52436.0
Үүнээс: ЗГҮЦ		10,000.0	
Хэлцлийн тоо	92.0	106.0	↑ 15.22
Үнэт цаасны тоо /ХК/	21.0	29.0	↑ 38.10
ЗЗҮ /наяд.төг/	1.44	1.4	↑ 0.41
ТОП-20 индекс	15,312.0	15,737.2	↑ 2.78
MSE all индекс	1,040.5	1,057.9	↑ 1.67

1.2. MSE all индексийн тренд



1.3. Идэвхитэй арилжигдсан үнэт цаас

Үнэт цаасны нэр	Ширхэг	Үнэт цаасны нэр	Үнийн дүн /төг/	арилжаанд эзлэх хувь
РЕМИКОН	271,083	РЕМИКОН	5,994,240	0.22
СОР	8,000	ГАН ХИЙЦ	2,500,000	0.14
УЛСЫН ИХ ДЭЛГҮҮР	5,327	СОР	975,040	0.14
МОНИНЖБАР	930	БАГАНУУР	320,100	0.03
БАГАНУУР	925	УЛСЫН ИХ ДЭЛ	314,651	0.03

1.4. Хамгийн их өөрчлөлттэй үнэт цаас

	Үнэт цаасны нэр	Ханш	Ханшийн өөрчлөлт %/
/Х	ШАРЫН ГОЛ	8,600	14.90
	ЖЕНКО ТҮР БҮРО	94	8.71
	ГОВЬ	11,000	4.46
Бага	УВС ЧАЦАРГАНА	1,010	-14.62
	Э-ТРАНС ЛОЖИСТ	114	-5
	ТАЛХ ЧИХЭР	20,000	-4.76

Эх сурвалж: <http://mse.mn/>

2. ХӨДӨӨ АЖ АХУЙН БИРЖИЙН АРИЛЖАА

Барааны төрөл	2015.VI.23				2014 оны VI сар			
	Хэмжээ /тонн/	Үнэ /1кг.төг/	Нийт үнэ /сая.төг/	Эзлэх хувь	Хэмжээ /тонн/	Үнэ /кг/	Нийт үнэ /сая.төг/	Эзлэх хувь
Ноолуур	78.0	51,100.0	3,985.8	99.3	1,283.3	77,719	99,735.1	99.3
Хонины ноос				0.0	218.3	1,553	339.0	0.3
Тэмээний ноос				0.0	8.2	4,500	36.9	0.037
Ямааны завод ноос				0.0	0	0	0	0.0
Хонины завод ноос				0.0	250.0	1,200	300.0	0.3
Тэмээний завод ноос				0.0	0	0	0	0.0
Хүнсний буудай	54.00		28	0.7	0	0	0	0.0
Нийт дүн	132.0		4,013.3	100.0	1,760		100,411	100

Эх сурвалж: <http://www.mce.mn/>

3. ВАЛЮТЫН ХАНШ

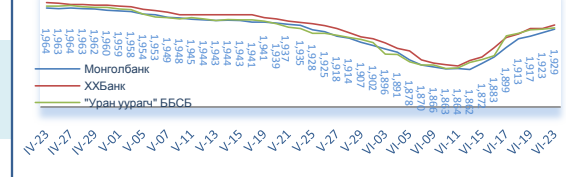
3.1. Монголбанкны зарласан ханш /төг/

	USD	RUB	CNY	EUR	JPY	GBP	KRW	SGD	CAD	AUD
2015.VI.23/ 2014.VI сар	↑ 1.06	↓ 0.67	↑ 1.06	↑ 0.88	↑ 0.87	↑ 0.99	↑ 0.98	↑ 0.99	↑ 0.93	↑ 0.87
2015.VI.23	1,928.90	35.76	310.72	2,172.52	15.60	3,048.34	1.75	1,441.25	1,564.27	1,492.39
2014 оны VI сар	1,824.64	53.03	292.84	2,480.94	17.88	3,084.83	1.79	1,458.25	1,684.63	1,709.16
2013 оны V сар	1,437.78	44.50	234.40	1,898.56	14.75	2,227.49	1.27	1,141.31	1,395.74	1,357.08

3.2. Бэлэн USD ханш /төг/

	2015.VI.23		Өөрчлөлт %/	
	Авах	Зарах	Авах	Зарах
ХХБанк	1,912.0	1,936.0	↑ 0.53	↑ 0.31
ХААН банк	1,918.0	1,936.0	↑ 0.79	↑ 0.26
"Номин карт" ББСБ	1,928.0	1,932.0	↑ 0.16	↑ 0.10
"Уран уурагч" ББСБ	1,928.0	1,931.0	↑ 0.16	↑ 0.10

3.3. Бэлэн USD зарах ханшны тренд /төг/




Эх сурвалж: <http://www.mongolbank.mn/dblis/>

4. МЕТАЛЛЫН ХАНШ

	2015.VI.23		Өөрчлөлт %/	
	Алт /гр/	Мөнгө /гр/	Алт /гр/	Мөнгө /гр/
Монгол банк	80,688.2	1,094.8	↓ -0.65	↑ 0.20
ХХБанк	74,026.4	995.8	↑ 0.05	↑ 0.12
Зөрүү	6,661.8	98.9		

Алтын ханшны тренд



5. ОНЦЛОХ ҮЙЛ ЯВДАЛ /мэдээлэл дээр дарна уу/

5.1. Валютаар төлбөрөө барагдуулдаг импорт буурсан нь төгрөгийн ханшид эерэгээр нөлөөллөө

5.2. Хөнгөлөлттэй нөхцөлөөр ипотекийн зээлийг үргэлжлүүлэн олгоно

5.3. Шалгалтын тайланг санхүүгийн зохицуулах хороонд шилжүүллээ

5.4. МБ валютын дуудлага худалдаа зохион байгууллаа

5.5. 2015/05 сарын ипотекийн зээлийн тайланг

5.6. "IPO болон давхар бүртгэл" сэдэвт семинар боллоо

