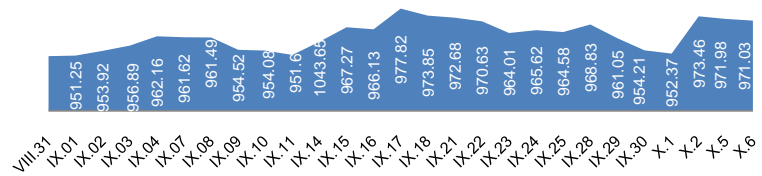


1. МОНГОЛЫН ХӨРӨНГИЙН БИРЖИЙН АРИЛЖАА

1.1. Арилжааны мэдээ

Огноо	2015.X.05	2015.X.06	Өөрчлөлт %/
Арилжигдсан ширхэг	9,405.0	101,446.0	↑ 978.64
Үнийн дүн /сая.төг/	7.9	8,745.4	↑ 110494.4
Үүнээс: ЗГҮЦ		8,743.4	
Хэлцлийн тоо	41	29	↓ -29.27
Үнэт цаасны тоо /ХК/	21	19	↓ -9.52
ЗЗҮ /наяд.төг/	1,283	1,278	↓ -0.33
ТОП-20 индекс	13,077	13,008	↓ -0.53
MSE all индекс	973	971	↓ -0.25

1.2. MSE all индексийн тренд



1.3. Идэвхитэй арилжигдсан үнэт цаас

Үнэт цаасны нэр	Ширхэг	Үнэт цаасны нэр	Үнийн дүн /төг/	арилжаанд эзлэх хувь
ЖЕНКО ТУР БЮРО	270	ТАВАН ТОЛГО	726,950	0.01
ТАВАН ТОЛГОЙ	202	ГОВЬ	501,600	0.01
УЛСЫН ИХ ДЭЛГҮҮР	196	ШИВЭЭ ОВОО	397,740	0.00
ШИВЭЭ ОВОО	102	АПУ	180,000	0.00
МЕРЕКС	100	УЛСЫН ИХ ДЭЛ	103,880	0.00

Эх сурвалж: <http://mse.mn/>

1.4. Хамгийн их өөрчлөлттэй үнэт цаас

Үнэт цаасны нэр	Ханш	Ханшийн өөрчлөлт %/
УУЖИМ ХАНГАЙ	235	15.00
РЕМИКОН	73	4.12
ГОВЬ	8,800	0.40
УЛСЫН ИХ ДЭЛГҮҮ	530	-5.36
БАГАНУУР	2,750	-1.79
ОЛЛОО	99	-0.1

2. ХӨДӨӨ АЖ АХУЙН БИРЖИЙН АРИЛЖАА

Барааны төрөл	2015.X.06				2014 оны IX сар			
	Хэмжээ /тонн/	Үнэ /1кг.төг/	Нийт үнэ /сая.төг/	Эзлэх хувь	Хэмжээ /тонн/	Үнэ /кг/	Нийт үнэ /сая.төг/	Эзлэх хувь
Ноолуур				#DIV/0!	180.0	78,145	14,066.8	89.7
Хонины ноос				#DIV/0!	783.0	1,402	1,098.1	7.0
Тэмээний ноос				#DIV/0!	101.0	5,178	523.0	3.334
Ямааны завод ноос				#DIV/0!				
Хонины завод ноос				#DIV/0!				
Тэмээний завод ноос				#DIV/0!				
Хүнсний буудай				#DIV/0!				
Нийт дүн	0.0		0.0	#DIV/0!	1,064		15,688	100

Эх сурвалж: <http://www.mce.mn/>

3. ВАЛҮТЫН ХАНШ

3.1. Монголбанкны зарласан ханш /төг/

	USD	RUB	CNY	EUR	JPY	GBP	KRW	SGD	CAD	AUD
2015.X.06	1,995.06	30.59	313.88	2,237.66	16.60	3,022.91	1.71	1,397.54	1,523.76	1,418.19
2014 оны IX сар	1,835.75	48.33	299.04	2,370.52	17.13	2,995.63	1.77	1,453.92	1,668.87	1,663.19
2013 оны IX сар	1,662.45	50.98	271.65	2,218.71	16.75	2,635.52	1.53	1,315.79	1,605.18	1,543.01

3.2. Бэлэн USD ханш /төг/

	2015.X.06		Өөрчлөлт %/	
	Авах	Зарах	Авах	Зарах
ХХБанк	1,993.0	2,001.0	0.00	0.00
ХААН банк	1,991.0	2,000.0	0.00	0.00
"Номин карт" ББСБ	1,994.0	1,999.0	0.00	0.05
"Уран уурагч" ББСБ	1,997.0	1,999.0	0.05	0.00

3.3. Бэлэн USD зарах ханшны тренд /төг/

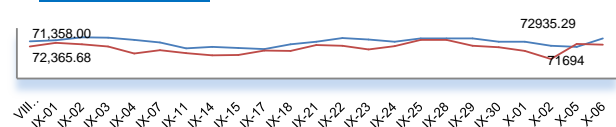


Эх сурвалж: <http://www.mongolbank.mn/dblistofficialdailyrate.aspx>

4. МЕТАЛЛЫН ХАНШ

	2015.X.06		Өөрчлөлт %/	
	Алт /гр/	Мөнгө /гр/	Алт /гр/	Мөнгө /гр/
Монгол банк	72,935.3	983.9	2.40	5.93
ХХБанк	71,694.0	933.0	-0.18	2.53
Зөрүү	1,241.3	50.9		

Алтын ханшны тренд



Эх сурвалж: <http://tdbm.mn/mn/exchange>

5. ОНЦЛОХ ҮЙЛ ЯВДАЛ /мэдээлэл дээр дарна уу/

5.1. Монголбанк валютын дуудлага худалдаа зохион байгууллаа

5.2. Худалдан авах ажиллагааны газар төсвөөс 42 тэрбум төгрөг хэмнэжээ

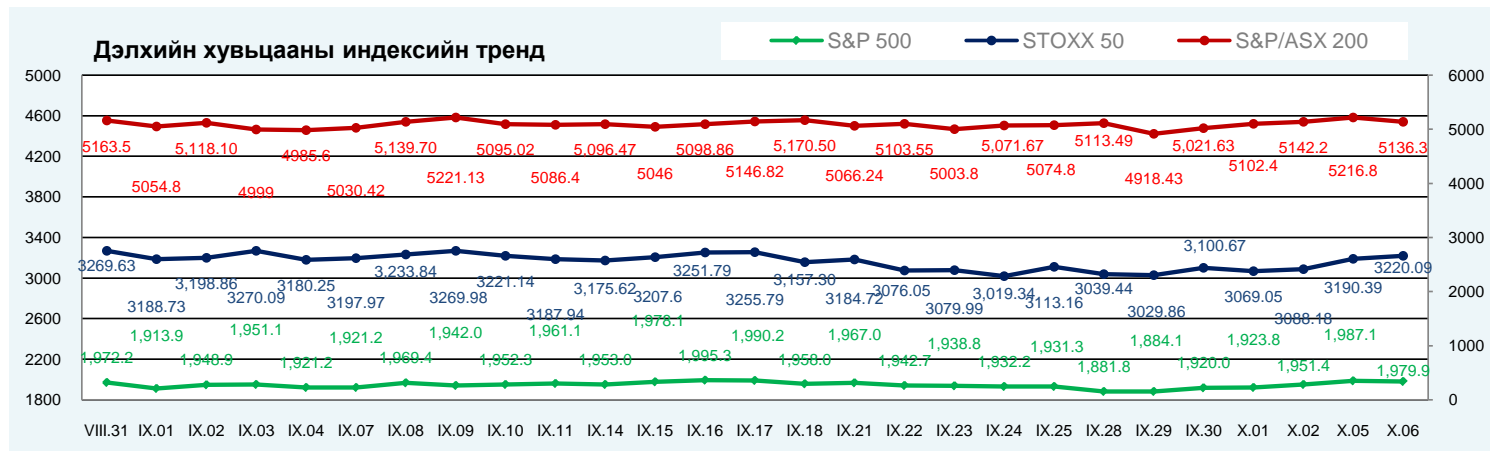
5.3. БНХАУ-ын хөрөнгө оруулалттай компаниуд хамгийн их ашигт малтмалын лиценз эзэмшдэг

5.4. Монголын "ханиад" Хятадад түсч байна

5.5. 2015-2016 онд Хөрөнгийн биржээр дамжин хувьчлагдах компаниудын ерөнхий мэдээлэл

ОЛОН УЛСЫН САНХҮҮГИЙН ЗАХ ЗЭЭЛИЙН 2015 ОНЫ 10 САРЫН 06-НЫ ӨДРИЙН ТОЙМ МЭДЭЭ

1. ДЭЛХИЙН ХУВЬЦААНЫ ИНДЕКС:					2015.10.05	2015.10.06			
Индекс нэр	Индекс	Өөрчлөлт (Нэгж)	Өөрчлөлт (%)	Хугацаа	Индекс	Өөрчлөлт (Нэгж)	Өөрчлөлт (%)	Хугацаа	
АНУ	Dow Jones Industrial Average	16,776.4	304.06	1.85%	4:15:00 PM	16,790.2	13.76	0.08%	4:15:00 PM
	S&P 500 Index	1,987.1	35.69	1.83%	4:33:55 PM	1,979.9	-7.13	-0.36%	4:33:17 PM
	NASDAQ Composite Index	4,781.3	73.49	1.56%	5:16:04 PM	4,748.4	-32.90	-0.69%	5:16:04 PM
Европ	EURO STOXX 50 Price EUR	3,190.4	102.21	3.31%	5:03:03 PM	3,220.1	29.70	0.93%	5:03:03 PM
	FTSE 100 Index	6,298.9	168.94	2.76%	11:45:54 AM	6,326.2	27.24	0.43%	11:35:29 AM
	Deutsche Boerse AG German Stock	9,814.8	261.72	2.74%	12:30:16 PM	9,902.8	88.04	0.90%	12:30:16 PM
Ази	Nikkei 225	18,005.5	280.36	1.58%	2:15:02 AM	18,143.2	-42.92	-0.24%	8:00:45 PM
	Hong Kong Hang Seng Index	21,854.5	348.41	1.62%	4:01:22 AM	21,831.6	-22.88	-0.10%	4:01:24 AM
	S&P/ASX 200	5,216.8	66.27	1.29%	7:53:05 PM	5,136.3	-31.10	-0.60%	8:05:36 PM



Эх сурвалж: <http://www.bloomberg.com/markets/stocks/world-indexes/>

2. ГАДААД ВАЛҮТЫН ХАНШ

Америк валют:				Европ, Ойрхи Дорнод, Африкийн Валют				Ази-Номхон далайн Валют				
№	Валют	Үнэ цэнэ	Өөрчлөлт	Хувь	Валют	Үнэ цэнэ	Өөрчлөлт	Хувь	Валют	Үнэ цэнэ	Өөрчлөлт	Хувь
1	USD-CAD	1.3049	0.0015	0.12%	EUR-USD	1.127	-0.0002	-0.02%	AUD-USD	0.7155	-0.0011	-0.15%
2	USD-MXN	16.6611	0.0057	0.03%	GBP-USD	1.5228	0.0001	0.01%	NZD-USD	0.6539	-0.0005	-0.08%
3	USD-BRL	3.8526	-0.0588	-1.50%	USD-CHF	0.9669	0.0001	0.01%	USD-JPY	120.26	0.03	0.02%
4	USD-CLP	680.7	-2.96	-0.43%	USD-SEK	8.2339	-0.0026	-0.03%	USD-HKD	7.7501	0	0.00%
5	USD-COP	2913.71	-48.74	-1.65%	USD-DKK	6.6209	0.0017	0.03%	USD-SGD	1.4228	0.0038	0.27%
6	USD-PEN	3.2235	0.0015	0.05%	USD-NOK	8.2808	0.0058	0.07%	USD-TWD	32.837	0.179	0.55%
7	USD-VEF	6.2921	0	0.00%	USD-CZK	24.039	-0.0021	-0.01%	USD-KRW	1,165.82	-0.41	-0.04%
8	USD-CRC	536.845	-0.105	-0.02%	USD-SKK	26.7315	0.0041	0.02%	USD-PHP	46.444	-0.004	-0.01%
9	USD-ARS	9.4469	0.0058	0.06%	USD-PLN	3.7621	0.0006	0.02%	USD-IDR	14,241.00	-262	-1.81%
10					USD-HUF	276.38	0.31	0.11%	USD-INR	65.4125	0.1125	0.17%
11					USD-RUB	63.5416	0.1105	0.17%	USD-CNY	6.3561	-0.001	-0.02%
12					USD-TRY	2.9586	0.0006	0.02%	USD-MYR	4.337	-0.034	-0.78%
13					USD-ILS	3.8546	-0.0222	-0.57%	USD-THB	36.321	0.084	0.23%
14					USD-KES	103.07	0.02	0.02%				
15					USD-ZAR	13.5405	0.0211	0.16%				
16					USD-MAD	9.6885	0.0007	0.01%				

Эх сурвалж: <http://www.bloomberg.com/markets/currencies/>

3. БАРАА, ТҮҮХИЙ ЭДИЙН ХАНШ

№	Үнэ цэнэтэй, арилжаа	Нэгж	Үнэ	Өөрчлөлт	Хувь	Лондон Металын Бирж	Үнэ (\$/тонн)
1	COMEX Gold Алт	\$/ тонн унц	1,147.50	1.1	0.10%	Хөнгөн цагаан хайлш	1,710.00
2	Gold Spot Алт спот	\$/ тонн унц	1,147.45	0.21	0.02%	Зэс	5,081.00
3	COMEX Мөнгө	\$/ тонн унц	15.94	-0.04	-0.28%	Хар тугалга	1,619.00
4	COMEX Зэс	\$/фунт	236.15	0.65	0.28%	Цайр	1,655.50
5	Platinum Платинум	\$/ тонн унц	937.78	1.9	0.20%	Гангийн бэлдэц	200.00
6	Crude Oil Газрын тос	\$/баррел	52.01	0.09	0.17%	Никель	9,930.00

Эх сурвалж: <http://www.bloomberg.com/markets/commodities/futures>

<https://www.lme.com/>

4. ОНЦЛОХ ҮЙЛ ЯВДАЛ:

4.1. [IMF Cuts Global Outlook as Commodity Slump Hits Emerging Markets](#)

4.2. [China Dread Loses Bite as Global Shares Advance Most Since 2011](#)

Эх сурвалж: Холбогдох цахим хуудас. Тайлбар: Дэлгэрэнгүй мэдээллийг холбогдох линк дээр дарж авна уу.

Хаяг: Засгийн газрын IV байр, Бага тойруу-33, Улаанбаатар-15160 Утас: +976 51 261965 www.frc.mn