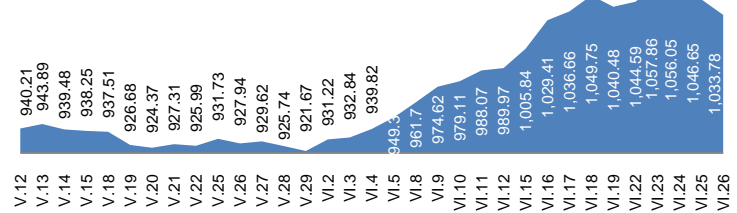


1. МОНГОЛЫН ХӨРӨНГИЙН БИРЖИЙН АРИЛЖАА

1.1. Арилжааны мэдээ

| Огноо | 2015.VI.25 | 2015.VI.26 | Өөрчлөлт /% / |
|----------------------|------------|------------|---------------|
| Арилжигдсан ширхэг | 29,254.0 | 241,164.0 | ↑ 724.38 |
| Үнийн дүн /сая.төг/ | 75.0 | 95.2 | ↑ 26.8 |
| Үүнээс: ЗГҮЦ | | | |
| Хэлцлийн тоо | 37.0 | 50.0 | ↑ 35.14 |
| Үнэт цаасны тоо /ХК/ | 22.0 | 16.0 | ↓ -27.27 |
| ЗЗҮ /наяд.төг/ | 1.4 | 1.4 | ↓ -1.87 |
| ТОП-20 индекс | 15,712.0 | 15,221.7 | ↓ -3.12 |
| MSE all индекс | 1,056.1 | 1,033.8 | ↓ -2.11 |

1.2. MSE all индексийн тренд



1.3. Идэвхитэй арилжигдсан үнэт цаас

| Үнэт цаасны нэр | Ширхэг | Үнэт цаасны нэр | Үнийн дүн /төг/ | арилжаанд эзлэх хувь |
|-----------------|---------|-----------------|-----------------|----------------------|
| МЕРЕКС | 130,492 | ТАЛХ ЧИХЭР | 44,750,890 | 47.02 |
| ГЕРМЕС ЦЕНТР | 105,145 | ГОВЬ | 18,700,500 | 19.65 |
| ТАЛХ ЧИХЭР | 2,360 | ГЕРМЕС ЦЕНТ | 14,720,300 | 15.47 |
| ГОВЬ | 1,781 | МЕРЕКС | 11,352,804 | 11.93 |
| АПУ | 502 | АПУ | 1,880,090 | 1.98 |

1.4. Хамгийн их өөрчлөлттэй үнэт цаас

| Үнэт цаасны нэр | Ханш | Ханшийн өөрчлөлт /% / |
|-----------------|-------|-----------------------|
| ЖЕНКО ТУР БЮРО | 99 | 7.17 |
| БАГАНУУР | 3,200 | 6.67 |
| РЕМИКОН | 80 | 6.64 |
| МАХИМПЕКС | 3,100 | -11.4 |
| АДУУН ЧУЛУУН | 1,876 | -8.04 |
| ШАРЫН ГОЛ | 7,960 | -7.44 |

Эх сурвалж: <http://mse.mn/>

2. ХӨДӨӨ АЖ АХУЙН БИРЖИЙН АРИЛЖАА

| Барааны төрөл | 2015.VI.26 | | | | 2014 оны VI сар | | | |
|---------------------|---------------|---------------|--------------------|--------------|-----------------|----------|--------------------|------------|
| | Хэмжээ /тонн/ | Үнэ /1кг.төг/ | Нийт үнэ /сая.төг/ | Эзлэх хувь | Хэмжээ /тонн/ | Үнэ /кг/ | Нийт үнэ /сая.төг/ | Эзлэх хувь |
| Ноолуур | 14.2 | 50,597.5 | 716.5 | 100.0 | 1,283.3 | 77,719 | 99,735.1 | 99.3 |
| Хонины ноос | | | | 0.0 | 218.3 | 1,553 | 339.0 | 0.3 |
| Тэмээний ноос | | | | 0.0 | 8.2 | 4,500 | 36.9 | 0.037 |
| Ямааны завод ноос | | | | 0.0 | 0 | 0 | 0 | 0.0 |
| Хонины завод ноос | | | | 0.0 | 250.0 | 1,200 | 300.0 | 0.3 |
| Тэмээний завод ноос | | | | 0.0 | 0 | 0 | 0 | 0.0 |
| Хүнсний буудай | | | | 0.0 | 0 | 0 | 0 | 0.0 |
| Нийт дүн | 14.2 | | 716.5 | 100.0 | 1,760 | | 100,411 | 100 |

Эх сурвалж: <http://www.mce.mn/>

3. ВАЛҮТЫН ХАНШ

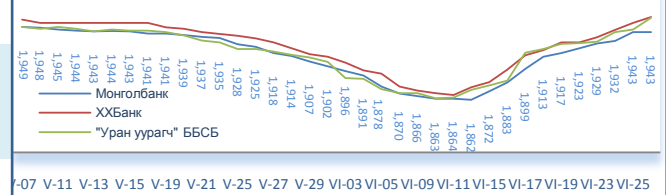
3.1. Монголбанкны зарласан ханш /төг/

| | USD | RUB | CNY | EUR | JPY | GBP | KRW | SGD | CAD | AUD |
|-------------------------|----------|--------|--------|----------|--------|----------|--------|----------|----------|----------|
| 2015.VI.26/ 2014.VI сар | ↑ 1.06 | ↓ 0.67 | ↑ 1.07 | ↑ 0.88 | ↑ 0.88 | ↑ 0.99 | ↑ 0.98 | ↑ 0.99 | ↑ 0.93 | ↑ 0.88 |
| 2015.VI.26 | 1,942.56 | 35.68 | 312.88 | 2,174.02 | 15.69 | 3,049.53 | 1.75 | 1,445.95 | 1,567.28 | 1,501.89 |
| 2014 оны VI сар | 1,824.64 | 53.03 | 292.84 | 2,480.94 | 17.88 | 3,084.83 | 1.79 | 1,458.25 | 1,684.63 | 1,709.16 |
| 2013 оны V сар | 1,437.78 | 44.50 | 234.40 | 1,898.56 | 14.75 | 2,227.49 | 1.27 | 1,141.31 | 1,395.74 | 1,357.08 |

3.2. Бэлэн USD ханш /төг/

| | 2015.VI.26 | | Өөрчлөлт /% / | |
|--------------------|------------|---------|---------------|--------|
| | Авах | Зарах | Авах | Зарах |
| ХХБанк | 1,937.0 | 1,960.0 | ↑ 0.36 | ↑ 0.36 |
| ХААН банк | 1,933.0 | 1,958.0 | ↑ 0.10 | ↑ 0.26 |
| "Номин карт" ББСБ | 1,950.0 | 1,955.0 | ↑ 0.67 | ↑ 0.67 |
| "Уран уурагч" ББСБ | 1,955.0 | 1,959.0 | ↑ 0.67 | ↑ 0.72 |

3.3. Бэлэн USD зарах ханшны тренд /төг/

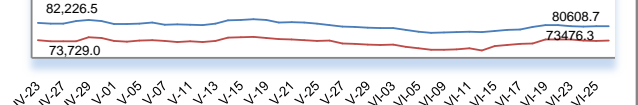


Эх сурвалж: <http://www.mongolbank.mn/dblis>

4. МЕТАЛЛЫН ХАНШ

| | 2015.VI.26 | | Өөрчлөлт /% / | |
|--------------|----------------|-------------|---------------|------------|
| | Алт /гр/ | Мөнгө /гр/ | Алт /гр/ | Мөнгө /гр/ |
| Монгол банк | 80,608.7 | 1,080.2 | ↓ -0.01 | ↓ -0.82 |
| ХХБанк | 73,476.3 | 992.7 | ↑ 0.33 | ↑ 0.59 |
| Зөрүү | 7,132.4 | 87.5 | | |

Алтын ханшны тренд



Эх сурвалж: <http://tdbm.mn/mn/exchange>

5. ОНЦЛОХ ҮЙЛ ЯВДАЛ /мэдээлэл дээр дарна уу/

5.1. Д.Ангар: Хөрөнгийн зах зээлээс 10 их наяд төгрөг босгох боломжтой

5.2. Үнэт цаасны компаниудад зориулсан "Хөрөнгийн зах зээлийн зохицуулалтын орчны шинэчлэл" сэдэвт семинар зохион байгуулагдлаа

5.3. Хөрөнгийн зах зээлээр ЗГҮЦ дамжих ёстой гэдгийг илэрхийллээ

5.4. Гадаад хөрөнгө оруулагчид ЗГҮЦ-ийг худалдан авах сонирхлоо илэрхийллээ

5.5. "Монголын хөрөнгийн зах зээлийн бяцхан ном"-той болно

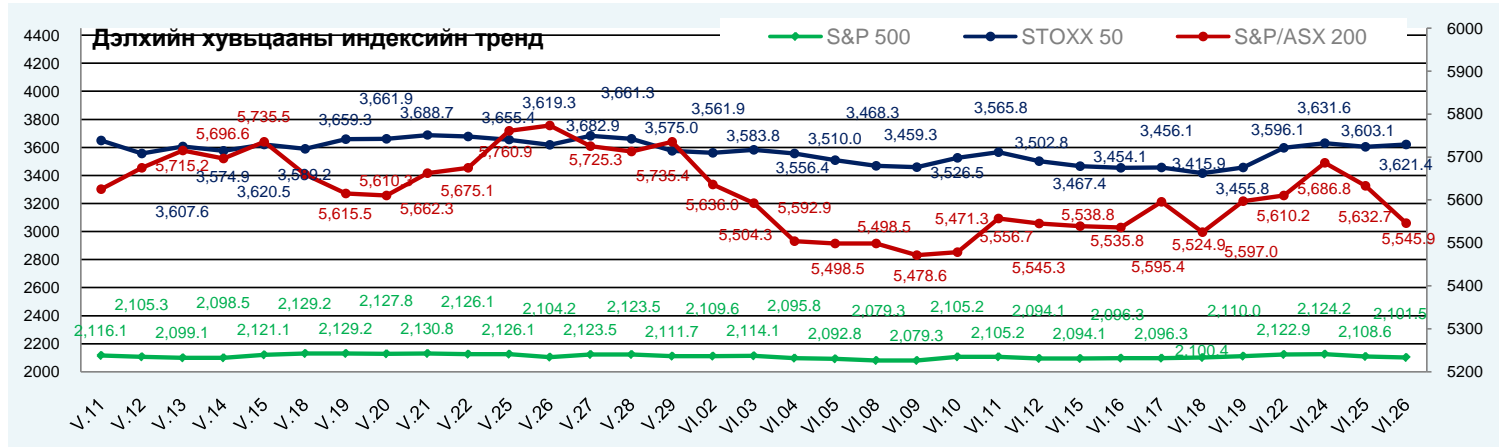
5.6. "Moody's" Монголын бондод В2 үнэлгээ өгөв

5.7. 160 сая ам.долларын юанын бондыг олон улсын зах зээлд гаргалаа

5.8. "Эрдэнэт үйлдвэр" тоон хэлээр

ОЛОН УЛСЫН САНХҮҮГИЙН ЗАХ ЗЭЭЛИЙН 2015 ОНЫ 6 САРЫН 26-НЫ ӨДРИЙН ТОЙМ МЭДЭЭ

| 1. ДЭЛХИЙН ХУВЬЦААНЫ ИНДЕКС: | | 2015.06.25 | | | | 2015.06.26 | | | |
|------------------------------|---------------------------------|-----------------|--------------|---------|------------|-----------------|--------------|---------|-------------|
| Индекс нэр | Индекс | Өөрчлөлт (Нэгж) | Өөрчлөлт (%) | Хугацаа | Индекс | Өөрчлөлт (Нэгж) | Өөрчлөлт (%) | Хугацаа | |
| АНУ | Dow Jones Industrial Average | 17,966.1 | -178.00 | -0.98% | 4:15:00 PM | 17,946.7 | 56.32 | 0.31% | 4:15:00 PM |
| | S&P 500 Index | 2,108.6 | -15.62 | -0.74% | 4:34:50 PM | 2,101.5 | -0.82 | -0.04% | 4:49:15 PM |
| | NASDAQ Composite Index | 5,122.4 | -37.68 | -0.73% | 5:16:03 PM | 5,080.5 | -31.68 | -0.62% | 5:16:03 PM |
| Европ | EURO STOXX 50 Price EUR | 3,603.1 | -7.82 | -0.22% | 4:04:00 AM | 3,621.4 | 10.46 | 0.29% | 5:03:04 PM |
| | FTSE 100 Index | 6,827.9 | -16.93 | -0.25% | 4:03:59 AM | 6,753.7 | -54.12 | -0.79% | 11:35:29 AM |
| | Deutsche Boerse AG German Stock | 11,465.0 | -6.29 | -0.05% | 4:04:16 AM | 11,492.4 | 19.30 | 0.17% | 12:30:17 PM |
| Ази | Nikkei 225 | 20,771.4 | -96.63 | -0.46% | 2:28:01 AM | 20,706.2 | -65.25 | -0.31% | 2:28:01 AM |
| | Hong Kong Hang Seng Index | 27,145.8 | -259.22 | -0.95% | 4:01:22 AM | 26,663.9 | -481.88 | -1.78% | 4:01:24 AM |
| | S&P/ASX 200 | 5,632.7 | -54.05 | -0.95% | 2:54:15 AM | 5,545.9 | -86.83 | -1.54% | 2:57:10 AM |



Эх сурвалж: <http://www.bloomberg.com/markets/stocks/world-indexes/>

2. ГАДААД ВАЛҮТЫН ХАНШ

| Америк валют: | | | | Европ, Ойрхи Дорнод, Африкийн Валют | | | | Ази-Номхон далайн Валют | | | | |
|---------------|-------------------------|----------|----------|-------------------------------------|-------------------------|----------|----------|-------------------------|-------------------------|-----------|----------|--------|
| № | Валют | Үнэ цэнэ | Өөрчлөлт | Хувь | Валют | Үнэ цэнэ | Өөрчлөлт | Хувь | Валют | Үнэ цэнэ | Өөрчлөлт | Хувь |
| 1 | USD-CAD | 1.2349 | 0.0028 | 0.23% | EUR-USD | 1.0981 | -0.0186 | -1.67% | AUD-USD | 0.7629 | -0.0026 | -0.34% |
| 2 | USD-MXN | 15.6601 | 0.1019 | 0.65% | GBP-USD | 1.5702 | -0.0044 | -0.28% | NZD-USD | 0.6827 | -0.0029 | -0.42% |
| 3 | USD-BRL | 3.1293 | 0.0018 | 0.06% | USD-CHF | 0.9393 | 0.006 | 0.64% | USD-JPY | 122.56 | -1.29 | -1.04% |
| 4 | USD-CLP | 635.01 | 3.45 | 0.55% | USD-SEK | 8.4039 | 0.1014 | 1.22% | USD-HKD | 7.7526 | 0.0002 | 0.00% |
| 5 | USD-COP | 2584.09 | 23.44 | 0.92% | USD-DKK | 6.7924 | 0.111 | 1.66% | USD-SGD | 1.3549 | 0.0051 | 0.38% |
| 6 | USD-PEN | 3.1725 | 0.003 | 0.09% | USD-NOK | 7.924 | 0.087 | 1.11% | USD-TWD | 30.931 | -0.012 | -0.04% |
| 7 | USD-VEF | 6.2921 | 0 | 0.00% | USD-CZK | 24.8115 | 0.4185 | 1.72% | USD-KRW | 1,116.44 | 6.24 | 0.56% |
| 8 | USD-CRC | 535.75 | -0.55 | -0.10% | USD-SKK | 27.4269 | 0.4452 | 1.65% | USD-PHP | 45.082 | -0.017 | -0.04% |
| 9 | USD-ARS | 9.0781 | 0.0062 | 0.07% | USD-PLN | 3.8122 | 0.0747 | 2.00% | USD-IDR | 13,307.50 | -20 | -0.15% |
| 10 | | | | | USD-HUF | 286.31 | 6.75 | 2.41% | USD-INR | 63.6425 | 0.0175 | 0.03% |
| 11 | | | | | Russian | 55.2775 | 0.4711 | 0.86% | USD-CNY | 6.2094 | 0.0002 | 0.00% |
| 12 | | | | | USD-TRY | 2.7003 | 0.0357 | 1.34% | USD-MYR | 3.768 | 0.0105 | 0.28% |
| 13 | | | | | USD-ILS | 3.7933 | 0.0155 | 0.41% | USD-THB | 33.887 | 0.107 | 0.32% |
| 14 | | | | | USD-KES | 98.5 | -0.05 | -0.05% | | | | |
| 15 | | | | | USD-ZAR | 12.3185 | 0.1171 | 0.96% | | | | |
| 16 | | | | | USD-MAD | 9.7357 | 0.019 | 0.20% | | | | |

Эх сурвалж: <http://www.bloomberg.com/markets/currencies/>

3. БАРАА, ТҮҮХИЙ ЭДИЙН ХАНШ

| № | Үнэ цэнэтэй, арилжаа | Нэгж | Үнэ | Өөрчлөлт | Хувь | Лондон Металын Бирж | Үнэ (\$/тонн) |
|---|----------------------|--------------|----------|----------|--------|---------------------|---------------|
| 1 | COMEX Gold Алт | \$/ тонн унц | 1,182.80 | 9.6 | 0.82% | Хөнгөн цагаан хайлш | 1,780.00 |
| 2 | Gold Spot Алт спот | \$/ тонн унц | 1,187.00 | 11.48 | 0.98% | Зэс | 5,731.00 |
| 3 | COMEX Мөнгө | \$/ тонн унц | 15.93 | 0.16 | 1.03% | Хар тугалга | 1,770.50 |
| 4 | COMEX Зэс | \$/фунт | 263.05 | -0.5 | -0.19% | Цайр | 2,021.00 |
| 5 | Platinum Платинум | \$/ тонн унц | 1,081.56 | -1.24 | -0.11% | Гангийн бэлдэц | 150 |
| 6 | Crude Oil Газрын тос | \$/баррел | 62.55 | -0.71 | -1.12% | Никель | 12,495.00 |

Эх сурвалж: <http://www.bloomberg.com/markets/commodities/futures>

<https://www.lme.com/>

4. ОНЦЛОХ ҮЙЛ ЯВДАЛ:

- [4.1 Money Minute: What's a smart way to invest my 401\(k\)?](#)
- [4.2. Euro, stock futures plunge on Greece default fears](#)
- [4.3. Markets are opening and the euro is getting slammed](#)
- [4.4. China Cuts Interest Rates to a Record Low After Stocks Slump](#)

Эх сурвалж: Холбогдох цахим хуудас. Тайлбар: Дэлгэрэнгүй мэдээллийг холбогдох линк дээр дарж авна уу.

Хаяг: Засгийн газрын IV байр, Бага тойруу-33, Улаанбаатар-15160 Утас: +976 51 261965 www.frc.mn