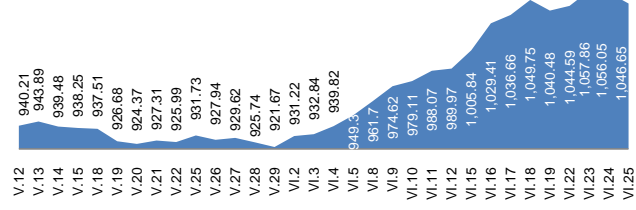


### 1. МОНГОЛЫН ХӨРӨНГИЙН БИРЖИЙН АРИЛЖАА

#### 1.1. Арилжааны мэдээ

Огноо	2015.VI.24	2015.VI.25	Өөрчлөлт /%/
Арилжигдсан ширхэг	29,254	26,397.0	↓ -9.77
Үнийн дүн /сая.төг/	75.0	53.5	↓ -28.7
Үүнээс: ЗГҮЦ			
Хэлцлийн тоо	37.0	44.0	↑ 18.92
Үнэт цаасны тоо /ХК/	22.0	20.0	↓ -9.09
ЗЗҮ /наяд.төг/	1.44	1.4	↓ -0.86
ТОП-20 индекс	15,712.0	15,507.4	↓ -1.30
MSE all индекс	1,056.1	1,046.7	↓ -0.89

1.2. MSE all индексийн тренд



#### 1.3. Идэвхитэй арилжигдсан үнэт цаас

Үнэт цаасны нэр	Ширхэг	Үнэт цаасны нэр	Үнийн дүн /төг/	арилжаанд эзлэх хувь
ЕВРОФЁ АЗИА	14,495	ЕВРОФЁ АЗИА	46,414,000	86.74
РЕМИКОН	8,928	ГОВЬ	3,727,500	6.97
МЕРЕКС	1,008	АРИГ ГАЛ	1,272,950	2.38
ЖЕНКО ТУР БЮРО	600	ТАЛХ ЧИХЭР	874,500	1.63
АРИГ ГАЛ	540	РЕМИКОН	669,800	1.25

Эх сурвалж: <http://mse.mn/>

#### 1.4. Хамгийн их өөрчлөлттэй үнэт цаас

Үнэт цаасны нэр	Ханш	Ханшийн өөрчлөлт /%/
МОНГОЛ НЭХМЭЛ	3,540	10.63
ЕВРОФЁ АЗИА	3,202	0.06
ЖЕНКО ТУР БЮРО	92	-7.67
БАГАНУУР	3,000	-7.32
АРИГ ГАЛ	2,357	-5.72

### 2. ХӨДӨӨ АЖ АХУЙН БИРЖИЙН АРИЛЖАА

Барааны төрөл	2015.VI.25				2014 оны VI сар			
	Хэмжээ /тонн/	Үнэ /1кг.төг/	Нийт үнэ /сая.төг/	Эзлэх хувь	Хэмжээ /тонн/	Үнэ /кг/	Нийт үнэ /сая.төг/	Эзлэх хувь
Ноолуур	113.0	50,600.0	5,717.8	100.0	1,283.3	77,719	99,735.1	99.3
Хонины ноос				0.0	218.3	1,553	339.0	0.3
Тэмээний ноос				0.0	8.2	4,500	36.9	0.037
Ямааны завод ноос				0.0	0	0	0	0.0
Хонины завод ноос				0.0	250.0	1,200	300.0	0.3
Тэмээний завод ноос				0.0	0	0	0	0.0
Хүнсний буудай				0.0	0	0	0	0.0
<b>Нийт дүн</b>	<b>113.0</b>		<b>5,717.8</b>	<b>100.0</b>	<b>1,760</b>		<b>100,411</b>	<b>100</b>

Эх сурвалж: <http://www.mce.mn/>

### 3. ВАЛЮТЫН ХАНШ

#### 3.1. Монголбанкны зарласан ханш /төг/

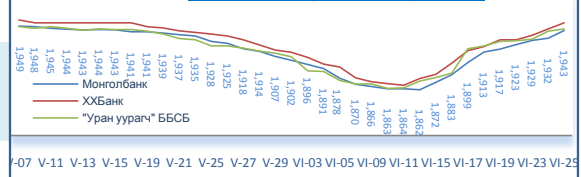
	USD	RUB	CNY	EUR	JPY	GBP	KRW	SGD	CAD	AUD
2015.VI.25/ 2014.VI сар	↑ 1.06	↓ 0.67	↑ 1.07	↑ 0.88	↑ 0.88	↑ 0.99	↑ 0.98	↑ 0.99	↑ 0.93	↑ 0.88
2015.VI.25	1,942.56	35.68	312.88	2,174.02	15.69	3,049.53	1.75	1,445.95	1,567.28	1,501.89
2014 оны VI сар	1,824.64	53.03	292.84	2,480.94	17.88	3,084.83	1.79	1,458.25	1,684.63	1,709.16
2013 оны V сар	1,437.78	44.50	234.40	1,898.56	14.75	2,227.49	1.27	1,141.31	1,395.74	1,357.08

#### 3.2. Бэлэн USD ханш /төг/

	2015.VI.25		Өөрчлөлт /%/	
	Авах	Зарах	Авах	Зарах
ХХБанк	1,930.0	1,953.0	↑ 0.16	↑ 0.41
ХААН банк	1,931.0	1,953.0	↑ 0.21	↑ 0.46
"Номин карт" ББСБ	1,937.0	1,942.0	→ 0.00	→ 0.00
"Уран уурагч" ББСБ	1,942.0	1,945.0	↑ 0.15	↑ 0.15

Эх сурвалж: <http://www.mongolbank.mn/dblis>

3.3. Бэлэн USD зарах ханшны тренд /төг/

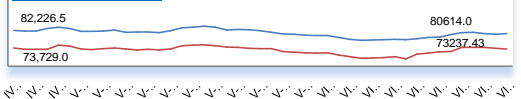


### 4. МЕТАЛЛЫН ХАНШ

	2015.VI.25		Өөрчлөлт /%/	
	Алт /гр/	Мөнгө /гр/	Алт /гр/	Мөнгө /гр/
Монгол банк	80,614.0	1,089.2	↑ 0.33	↑ 0.59
ХХБанк	73,237.4	986.9	↓ -0.42	↓ -1.10
<b>Зөрүү</b>	<b>7,376.6</b>	<b>102.3</b>		

Эх сурвалж: <http://tdbm.mn/mn/exchange>

Алтын ханшны тренд



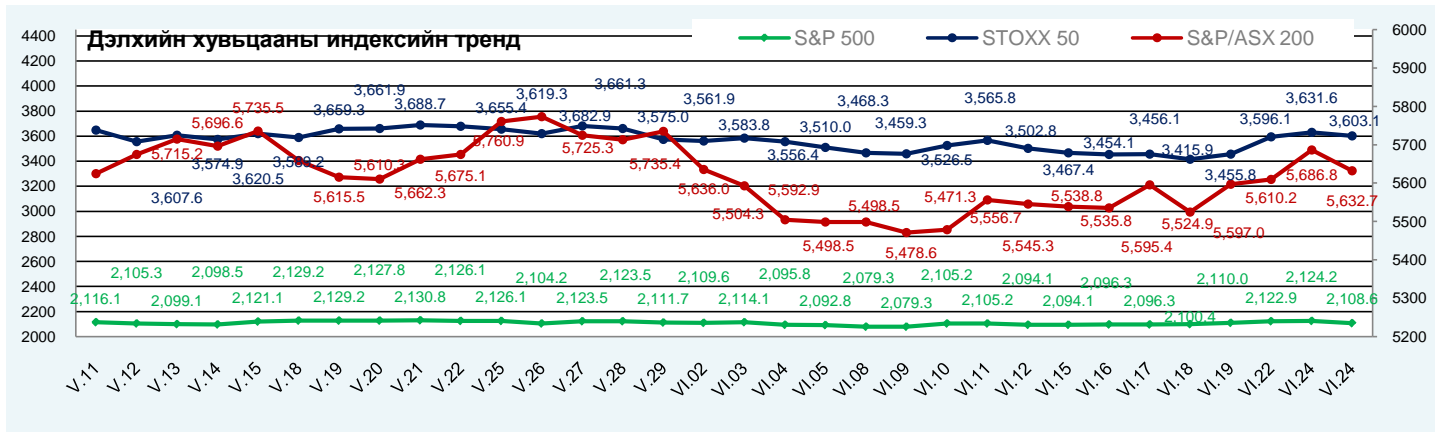
### 5. ОНЦЛОХ ҮЙЛ ЯВДАЛ /мэдээлэл дээр дарна уу/

- 5.1. Ам долларын урсгал саарчээ
- 5.2. Компанийн засаглалын тогтолцоог сайжруулж ажиллана
- 5.3. Б.Лхагважав: Хөрөнгө оруулалтыг татъя гэвэл гаргасан хуульдаа үнэнч бай
- 5.4. Бүх хувьцаат компаниудын хөрөнгийн үнэлгээг дахин хийлгэнэ
- 5.5. Барилгын салбарын компаниуд хөрөнгийн зах зээлээс санхүүжилт босгох боломж нээгдэв
- 5.6. МБ валютын дуудлага худалдаа зохион байгууллаа

# ОЛОН УЛСЫН САНХҮҮГИЙН ЗАХ ЗЭЭЛИЙН 2015 ОНЫ 6 САРЫН 25-НЫ ӨДРИЙН ТОЙМ МЭДЭЭ

## 1. ДЭЛХИЙН ХУВЬЦААНЫ ИНДЕКС: 2015.06.24 2015.06.25

Индекс нэр	Индекс	Өөрчлөлт (Нэгж)	Өөрчлөлт (%)	Хугацаа	Индекс	Өөрчлөлт (Нэгж)	Өөрчлөлт (%)	Хугацаа	
АНУ	Dow Jones Industrial Average	18,144.1	24.29	0.13%	4:15:00 PM	17,966.1	-178.00	-0.98%	4:15:00 PM
	S&P 500 Index	2,124.2	1.35	0.06%	4:40:31 PM	2,108.6	-15.62	-0.74%	4:34:50 PM
	NASDAQ Composite Index	5,160.1	6.12	0.12%	5:16:03 PM	5,122.4	-37.68	-0.73%	5:16:03 PM
Европ	EURO STOXX 50 Price EUR	3,631.6	5.62	0.15%	3:33:00 AM	3,603.1	-7.82	-0.22%	4:04:00 AM
	FTSE 100 Index	6,845.2	10.33	0.15%	3:33:20 AM	6,827.9	-16.93	-0.25%	4:03:59 AM
	Deutsche Boerse AG German Stock	11,566.5	23.96	0.21%	3:32:55 AM	11,465.0	-6.29	-0.05%	4:04:16 AM
Ази	Nikkei 225	20,868.0	58.61	0.28%	2:28:01 AM	20,771.4	-96.63	-0.46%	2:28:01 AM
	Hong Kong Hang Seng Index	27,422.6	89.15	0.33%	3:33:22 AM	27,145.8	-259.32	-0.95%	4:01:22 AM
	S&P/ASX 200	5,686.8	2.49	0.04%	3:04:26 AM	5,632.7	-54.05	-0.95%	2:54:15 AM



Эх сурвалж: <http://www.bloomberg.com/markets/stocks/world-indexes/>

## 2. ГАДААД ВАЛҮТЫН ХАНШ

Америк валют:				Европ, Ойрхи Дорнод, Африкийн Валют				Ази-Номхон далайн Валют				
№	Валют	Үнэ цэнэ	Өөрчлөлт	Хувь	Валют	Үнэ цэнэ	Өөрчлөлт	Хувь	Валют	Үнэ цэнэ	Өөрчлөлт	Хувь
1	<a href="#">USD-CAD</a>	1.239	0.0007	0.06%	<a href="#">EUR-USD</a>	1.1208	0.0003	0.03%	<a href="#">AUD-USD</a>	0.7726	0.0022	0.29%
2	<a href="#">USD-MXN</a>	15.4966	-0.0025	-0.02%	<a href="#">GBP-USD</a>	1.5705	-0.0001	-0.01%	<a href="#">NZD-USD</a>	0.6895	0.0005	0.07%
3	<a href="#">USD-BRL</a>	3.0984	0.023	0.75%	<a href="#">USD-CHF</a>	0.9343	0.0006	0.06%	<a href="#">USD-JPY</a>	123.76	-0.09	-0.07%
4	<a href="#">USD-CLP</a>	632.51	-0.75	-0.12%	<a href="#">USD-SEK</a>	8.2248	-0.0155	-0.19%	<a href="#">USD-HKD</a>	7.7517	-0.0007	-0.01%
5	<a href="#">USD-COP</a>	2559.5	7.3	0.29%	<a href="#">USD-DKK</a>	6.6559	-0.0015	-0.02%	<a href="#">USD-SGD</a>	1.3429	-0.0005	-0.04%
6	<a href="#">USD-PEN</a>	3.172	-0.008	-0.25%	<a href="#">USD-NOK</a>	7.8068	-0.0452	-0.58%	<a href="#">USD-TWD</a>	30.943	0.032	0.10%
7	<a href="#">USD-VEF</a>	6.2921	0	0.00%	<a href="#">USD-CZK</a>	24.3368	0.0248	0.10%	<a href="#">USD-KRW</a>	1,110.21	1.7	0.15%
8	<a href="#">USD-CRC</a>	535.15	-1.3999	-0.26%	<a href="#">USD-SKK</a>	26.8821	-0.0057	-0.02%	<a href="#">USD-PHP</a>	45.133	0.03	0.07%
9	<a href="#">USD-ARS</a>	9.0688	0.0049	0.05%	<a href="#">USD-PLN</a>	3.7235	0.0011	0.03%	<a href="#">USD-IDR</a>	13,324.00	23	0.17%
10					<a href="#">USD-HUF</a>	278.31	0.78	0.28%	<a href="#">USD-INR</a>	63.5925	-0.005	-0.01%
11					<a href="#">Russian</a>	54.5284	0.0661	0.12%	<a href="#">USD-CNY</a>	6.2091	0.0019	0.03%
12					<a href="#">USD-TRY</a>	2.6695	-0.0082	-0.31%	<a href="#">USD-MYR</a>	3.7598	0.0085	0.23%
13					<a href="#">USD-ILS</a>	3.7698	0.0238	0.64%	<a href="#">USD-THB</a>	33.764	-0.017	-0.05%
14					<a href="#">USD-KES</a>	98.6	0	0.00%				
15					<a href="#">USD-ZAR</a>	12.1203	-0.0331	-0.27%				
16					<a href="#">USD-MAD</a>	9.6925	-0.006	-0.06%				

Эх сурвалж: <http://www.bloomberg.com/markets/currencies/>

## 3. БАРАА, ТҮҮХИЙ ЭДИЙН ХАНШ

№	Үнэ цэнэтэй, арилжаа	Нэгж	Үнэ	Өөрчлөлт	Хувь	Лондон Металын Бирж	Үнэ (\$/тонн)
1	COMEX Gold Алт	\$/ тонн унц	1,175.20	2.3	0.20%	Хөнгөн цагаан хайлш	1,805.00
2	Gold Spot Алт spot	\$/ тонн унц	1,174.98	-0.42	-0.04%	Зэс	5,765.00
3	COMEX Мөнгө	\$/ тонн унц	15.85	-0.04	-0.25%	Хар тугалга	1,786.50
4	COMEX Зэс	\$/фунт	260.55	-1.85	-0.71%	Цайр	2,052.00
5	Platinum Платинум	\$/ тонн унц	1,076.80	-0.05	0.00%	Гангийн бэлдэц	150
6	Crude Oil Газрын тос	\$/баррел	63.73	0.24	0.38%	Никель	12,780.00

Эх сурвалж: <http://www.bloomberg.com/markets/commodities/futures> <https://www.lme.com/>

## 4. ОНЦЛОХ ҮЙЛ ЯВДАЛ:

- 4.1 Revised GDP numbers indicate a smaller contraction for economy
- 4.2. China Tech Stock Boom Falsters as Traders Shun Soaring Valuations
- 4.3. Japan's Consumer Prices Rise as Kuroda Pumps Record Stimulus

Эх сурвалж: Холбогдох цахим хуудас. Тайлбар: Дэлгэрэнгүй мэдээллийг холбогдох линк дээр дарж авна уу.