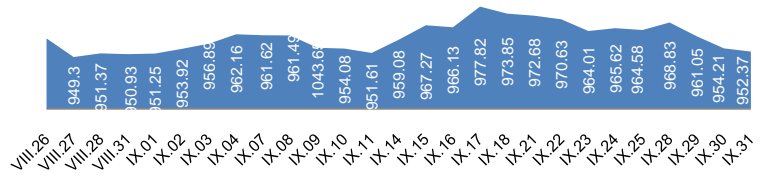


1. МОНГОЛЫН ХӨРӨНГИЙН БИРЖИЙН АРИЛЖАА

1.1. Арилжааны мэдээ

Огноо	2015.IX.30	2015.IX.30	Өөрчлөлт /%/
Арилжигдсан ширхэг	1,502,779	9,496.0	↓ -99.37
Үнийн дүн /сая.төг/	202.3	34.3	↓ -83.0
Үүнээс: ЗГҮЦ		30.7	
Хэлцлийн тоо	26	24	↓ -7.69
Үнэт цаасны тоо /ХК/	12	12	0.00
ЗЗҮ /наяд.төг/	1,290	1,287	↓ -0.24
ТОП-20 индекс	13,129	13,084	↓ -0.34
MSE all индекс	954	952	↓ -0.19

1.2. MSE all индексийн тренд



1.3. Идэвхитэй арилжигдсан үнэт цаас

Үнэт цаасны нэр	Ширхэг	Үнэт цаасны нэр	Үнийн дүн /төг/	арилжаанд эзлэх хувь
МЕРЕКС	5,559	АПУ	1,385,990	4.04
ГЕРМЕС ЦЕНТР	1,512	ШАРЫН ГОЛ	610,400	1.78
ЖЕНКО ТУР БЮРО	1,000	МЕРЕКС	422,484	1.23
АПУ	385	ГАЗАР СҮЛЖМ	420,000	1.22
МОНГОЛЫН ЦАХИЛ.Х	377	МОН-ЫН ЦАХ.Х	354,640	1.03

1.4. Хамгийн их өөрчлөлттэй үнэт цаас

	Үнэт цаасны нэр	Ханш	Ханшийн өөрчлөлт /%/
Их	МОН-ЫН ЦАХ.Х	941	4.48
	ГАЗАР СҮЛЖМ	42,000	2.74
	БАГАНУУР	2,850	1.79
Бага	ГЕРМЕС ЦЕНТР	120	-7.44
	ШАРЫН ГОЛ	4,124	-2.69
	ШИВЭЭ ОВОО	4,099	-2.4

Эх сурвалж: <http://mse.mn/>

2. ХӨДӨӨ АЖ АХУЙН БИРЖИЙН АРИЛЖАА

Барааны төрөл	2015.X.01				2014 оны IX сар			
	Хэмжээ /тонн/	Үнэ /1кг.төг/	Нийт үнэ /сая.төг/	Эзлэх хувь	Хэмжээ /тонн/	Үнэ /кг/	Нийт үнэ /сая.төг/	Эзлэх хувь
Ноолуур	30.0	60,000.0	180.0	100.0	180.0	78,145	14,066.8	89.7
Хонины ноос				0.0	783.0	1,402	1,098.1	7.0
Тэмээний ноос				0.0	101.0	5,178	523.0	3.334
Ямааны завод ноос				0.0				
Хонины завод ноос				0.0				
Тэмээний завод ноос				0.0				
Хүнсний буудай				0.0				
Нийт дүн	30.0		180.0	100.0	1,064		15,688	100

Эх сурвалж: <http://www.mce.mn/>

3. ВАЛҮТЫН ХАНШ

3.1. Монголбанкны зарласан ханш /төг/

	USD	RUB	CNY	EUR	JPY	GBP	KRW	SGD	CAD	AUD
2015.X.01	1,996.27	30.70	314.07	2,225.04	16.60	3,021.16	1.70	1,399.42	1,503.22	1,410.86
2014 оны IX сар	1,835.75	48.33	299.04	2,370.52	17.13	2,995.63	1.77	1,453.92	1,668.87	1,663.19
2013 оны IX сар	1,662.45	50.98	271.65	2,218.71	16.75	2,635.52	1.53	1,315.79	1,605.18	1,543.01

3.2. Бэлэн USD ханш /төг/

	2015.X.01		Өөрчлөлт /%/	
	Авах	Зарах	Авах	Зарах
ХХБанк	1,995.0	2,002.0	0.00	0.00
ХААН банк	1,991.0	2,000.0	0.00	0.00
"Номин карт" ББСБ	1,992.0	1,998.0	-0.15	0.00
"Уран уурагч" ББСБ	1,995.0	1,998.0	0.05	0.10

3.3. Бэлэн USD зарах ханшны тренд /төг/

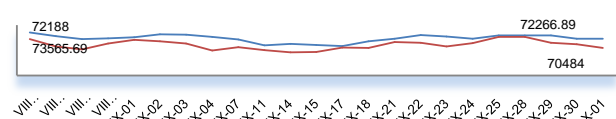


Эх сурвалж: <http://www.mongolbank.mn/dblistofficialdailyrate.aspx>

4. МЕТАЛЛЫН ХАНШ

	2015.X.01		Өөрчлөлт /%/	
	Алт /гр/	Мөнгө /гр/	Алт /гр/	Мөнгө /гр/
Монгол банк	72,266.9	942.8	7627.92	-0.90
ХХБанк	70,484.0	867.0	7973.77	0.00
Зөрүү	1,782.9	75.8		

Алтын ханшны тренд



Эх сурвалж: <http://tdbm.mn/mn/exchange>

5. ОНЦЛОХ ҮЙЛ ЯВДАЛ /мэдээлэл дээр дарна уу/

5.1. "Ти ди би капитал үцк" ххк нь монголын хөрөнгийн биржийн арилжаанд шүүд холбогдлоо

5.2. 9 дүгээр сарын итгэмжлэгдсэн дилерийн тайлан

5.3. Монголбанк валютын дуудлага худалдаа зохион байгууллаа

5.4. Төрөөс мөнгөний бодлогын талаар 2016 онд баримтлах үндсэн чиглэлийн төсөл

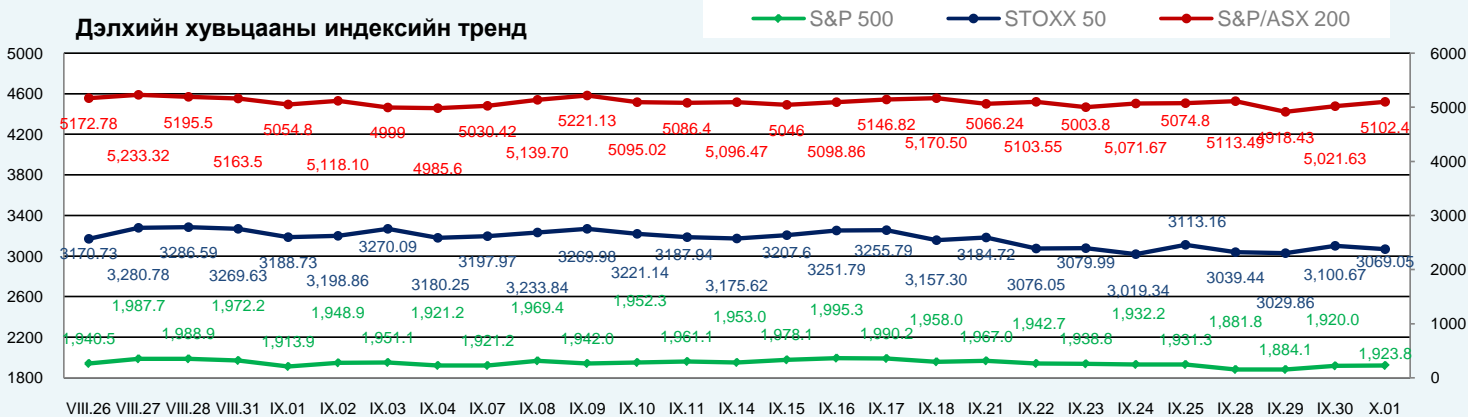
5.5. З.Энхболд: Хөдөө аж ахуйн салбараа орхигдуулж, уул уурхайг хэт шүтэж ирлээ

ОЛОН УЛСЫН САНХҮҮГИЙН ЗАХ ЗЭЭЛИЙН 2015 ОНЫ 10 САРЫН 01-НИЙ ӨДРИЙН ТОЙМ МЭДЭЭ

1. ДЭЛХИЙН ХУВЬЦААНЫ ИНДЕКС: 2015.09.30 2015.10.01

Индекс нэр	Индекс	Өөрчлөлт (Нэгж)	Өөрчлөлт (%)	Хугацаа	Индекс	Өөрчлөлт (Нэгж)	Өөрчлөлт (%)	Хугацаа	
АНУ	Dow Jones Industrial Average	16,284.7	235.57	1.47%	4:15:00 PM	16,272.0	-12.69	-0.08%	4:15:00 PM
	S&P 500 Index	1,920.0	35.94	1.91%	4:34:20 PM	1,923.8	3.79	0.20%	4:35:17 PM
	NASDAQ Composite Index	4,620.2	102.84	2.28%	5:16:05 PM	4,627.1	6.92	0.15%	5:16:04 PM
Европ	EURO STOXX 50 Price EUR	3,100.7	70.81	2.34%	5:03:04 PM	3,069.1	-31.62	-1.02%	5:03:04 PM
	FTSE 100 Index	6,061.6	152.37	2.58%	11:35:30 AM	6,072.5	10.86	0.18%	11:35:29 AM
	Deutsche Boerse AG German Stock	9,660.4	210.04	2.22%	12:30:17 PM	9,509.3	-151.19	-1.57%	12:30:17 PM
Ази	Nikkei 225	17,388.2	457.31	2.70%	2:15:02 AM	17,722.4	334.27	1.92%	2:15:02 AM
	Hong Kong Hang Seng Index	20,846.3	289.70	1.41%	4:01:22 AM	20,846.3	289.70	1.41%	4:01:22 AM
	S&P/ASX 200	5,021.6	103.20	2.10%	2:58:01 AM	5,102.4	-9.74	-0.19%	8:02:05 PM

Дэлхийн хувьцааны индексийн тренд



Эх сурвалж: <http://www.bloomberg.com/markets/stocks/world-indexes/>

2. ГАДААД ВАЛҮТЫН ХАНШ

Америк валют:				Европ, Ойрхи Дорнод, Африкийн Валют				Ази-Номхон далайн Валют				
№	Валют	Үнэ цэнэ	Өөрчлөлт	Хувь	Валют	Үнэ цэнэ	Өөрчлөлт	Хувь	Валют	Үнэ цэнэ	Өөрчлөлт	Хувь
1	USD-CAD	1.3243	-0.0025	-0.19%	EUR-USD	1.1191	-0.0004	-0.04%	AUD-USD	0.7042	0.0012	0.17%
2	USD-MXN	16.9055	-0.0174	-0.10%	GBP-USD	1.5138	0.0007	0.05%	NZD-USD	0.6406	0.0007	0.11%
3	USD-BRL	4.0095	0.062	1.57%	USD-CHF	0.9768	-0.0004	-0.04%	USD-JPY	119.84	-0.09	-0.08%
4	USD-CLP	696.45	0.07	0.01%	USD-SEK	8.3757	-0.0012	-0.01%	USD-HKD	7.7501	0	0.00%
5	USD-COP	3062.52	-24.92	-0.81%	USD-DKK	6.6656	0.0024	0.04%	USD-SGD	1.4308	0.0001	0.01%
6	USD-PEN	3.233	-0.0004	-0.01%	USD-NOK	8.4384	0.0114	0.14%	USD-TWD	32.893	-0.099	-0.30%
7	USD-VEF	6.2921	0	0.00%	USD-CZK	24.2574	0.0029	0.01%	USD-KRW	1,177.20	0.85	0.07%
8	USD-CRC	534.95	-1.75	-0.33%	USD-SKK	26.9194	0.0082	0.03%	USD-PHP	46.745	0.019	0.04%
9	USD-ARS	9.4274	0.0088	0.09%	USD-PLN	3.7942	-0.0016	-0.04%	USD-IDR	14,691.00	38.5	0.26%
10					USD-HUF	279.47	-0.01	0.00%	USD-INR	65.5125	-0.0775	-0.12%
11					USD-RUB	65.6538	-0.0279	-0.04%	USD-CNY	6.3571	0.0011	0.02%
12					USD-TRY	3.0273	0.0004	0.01%	USD-MYR	4.4305	0.0238	0.54%
13					USD-ILS	3.9329	0.0095	0.24%	USD-THB	36.485	-0.016	-0.04%
14					USD-KES	104.4	-0.41	-0.39%				
15					USD-ZAR	13.9268	0.0047	0.03%				
16					USD-MAD	9.7261	0.0035	0.04%				

Эх сурвалж: <http://www.bloomberg.com/markets/currencies/>

3. БАРАА, ТҮҮХИЙ ЭДИЙН ХАНШ

№	Үнэ цэнэтэй, арилжаа	Нэгж	Үнэ	Өөрчлөлт	Хувь	Лондон Металын Бирж	Үнэ (\$/тонн)
1	COMEX Gold Алт	\$/ тонн унц	1,112.80	-0.9	-0.08%	Хөнгөн цагаан хайлш	1,685.00
2	Gold Spot Алт спот	\$/ тонн унц	1,113.80	0.19	0.02%	Зэс	5,098.00
3	COMEX Мөнгө	\$/ тонн унц	14.50	-0.01	-0.08%	Хар тугалга	1,681.00
4	COMEX Зэс	\$/фунт	231.20	0.75	0.33%	Цайр	1,645.50
5	Platinum Платинум	\$/ тонн унц	906.98	2	0.22%	Гангийн бэлдэц	175.00
6	Crude Oil Газрын тос	\$/баррел	47.69	-0.68	-1.41%	Никель	9,820.00

Эх сурвалж: <http://www.bloomberg.com/markets/commodities/futures>

<https://www.lme.com/>

4. ОНЦЛОХ ҮЙЛ ЯВДАЛ:

- 4.1. Asian shares, dollar sag on caution before U.S. payrolls
- 4.2. U.S. Stocks Little Changed Amid Caution Following Quarterly Rout
- 4.3. China's Unisplendour to invest \$3.78 bln in Western Digital
- 4.4. U.S. factories show vulnerability to chill in global economy
- 4.5. Asian Stocks Retreat as Investors Await U.S. Employment Report
- 4.6. How to invest—yes, invest—your emergency fund

Эх сурвалж: Холбогдох цахим хуудас. Тайлбар: Дэлгэрэнгүй мэдээллийг холбогдох линк дээр дарж авна уу.

Хаяг: Засгийн газрын IV байр, Бага тойруу-33, Улаанбаатар-15160 Утас: +976 51 261965 www.frc.mn