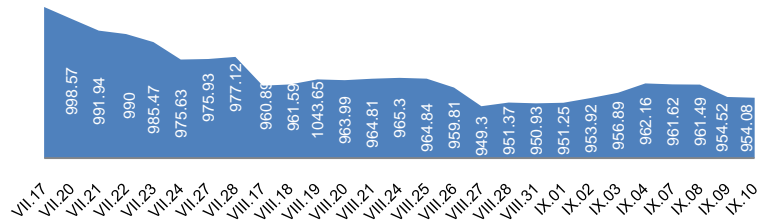


### 1. МОНГОЛЫН ХӨРӨНГИЙН БИРЖИЙН АРИЛЖАА

#### 1.1. Арилжааны мэдээ

Огноо	2015.IX.09	2015.IX.10	Өөрчлөлт /%/
Арилжигдсан ширхэг	75,273.0	11,743.0	↓ -84.40
Үнийн дүн /сая.төг/	123.1	20.7	↓ -83.1
Үүнээс: ЗГҮЦ			
Хэлцлийн тоо	31	59	↑ 90.32
Үнэт цаасны тоо /ХК/	14	30	↑ 114.29
ЗЗҮ /наяд.төг/	1,284	1	↓ -0.35
ТОП-20 индекс	12,951	12,994	↑ 0.33
MSE all индекс	955	954	↓ -0.05

#### 1.2. MSE all индексийн тренд



#### 1.3. Идэвхтэй арилжигдсан үнэт цаас

Үнэт цаасны нэр	Ширхэг	Үнэт цаасны нэр	Үнийн дүн /төг/	арилжаанд эзлэх хувь
БИ ДИ СЕК	9,692	БИ ДИ СЕК	16,961,000	81.79
УЛСЫН ИХ ДЭЛГҮҮР	338	ГАЗАР СУЛЖМ	1,480,000	7.14
МАХИМПЕКС	329	МАХИМПЕКС	1,018,850	4.91
ГЕРМЕС ЦЕНТР	297	ТАВАН ТОЛГО	216,738	1.05
ХӨХ ГАН	127	АРИГ ГАЛ	216,200	1.04

Эх сурвалж: <http://mse.mn/>

#### 1.4. Хамгийн их өөрчлөлттэй үнэт цаас

Үнэт цаасны нэр	Ханш	Ханшийн өөрчлөлт /%/
ТЕХНИК ИМПОРТ	1,214	14.96
МЕРЕКС	78	3.40
ГОВЬ	8,790	2.21
НОЁТ ХАЙРХАН	1,275	-15
АР БАЯНХАНГАЙ	5,150	-12.71
ШИВЭЭ ОВОО	4,450	-10.1

### 2. ХӨДӨӨ АЖ АХУЙН БИРЖИЙН АРИЛЖАА

Барааны төрөл	2015.IX.10				2014 оны IX сар			
	Хэмжээ /тонн/	Үнэ /1кг.төг/	Нийт үнэ /сая.төг/	Эзлэх хувь	Хэмжээ /тонн/	Үнэ /кг/	Нийт үнэ /сая.төг/	Эзлэх хувь
Ноолуур				0.0	180.0	78,145	14,066.8	89.7
Хонины ноос	252.0	1965.7	495.4	100.0	783.0	1,402	1,098.1	7.0
Тэмээний ноос				0.0	101.0	5,178	523.0	3.334
Ямааны завод ноос				0.0				
Хонины завод ноос				0.0				
Тэмээний завод ноос				0.0				
Хүнсний буудай				0.0				
<b>Нийт дүн</b>	<b>252.0</b>		<b>495.4</b>	<b>100.0</b>	<b>1,064</b>		<b>15,688</b>	<b>100</b>

Эх сурвалж: <http://www.mce.mn/>

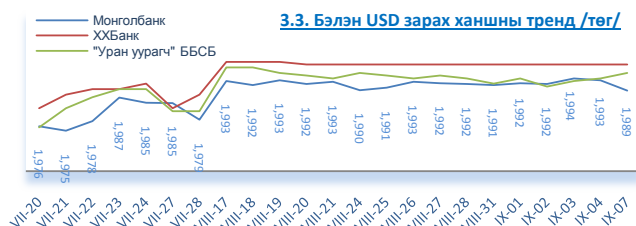
### 3. ВАЛЮТЫН ХАНШ

#### 3.1. Монголбанкны зарласан ханш /төг/

	USD	RUB	CNY	EUR	JPY	GBP	KRW	SGD	CAD	AUD
2015.IX.10	1,994.89	29.51	312.91	2,225.50	16.55	3,067.64	1.68	1,410.91	1,511.51	1,406.30
2014 оны IX сар	1,835.75	48.33	299.04	2,370.52	17.13	2,995.63	1.77	1,453.92	1,668.87	1,663.19
2013 оны IX сар	1,662.45	50.98	271.65	2,218.71	16.75	2,635.52	1.53	1,315.79	1,605.18	1,543.01

#### 3.2. Бэлэн USD ханш /төг/

	2015.IX.10		Өөрчлөлт /%/	
	Авах	Зарах	Авах	Зарах
ХХБанк	1,989.0	1,999.0	0.00	0.00
ХААН банк	1,991.0	1,999.0	0.10	-0.05
"Номин карт" ББСБ	1,993.0	1,997.0	0.00	0.00
"Уран уурагч" ББСБ	1,994.0	1,997.0	-0.05	0.00

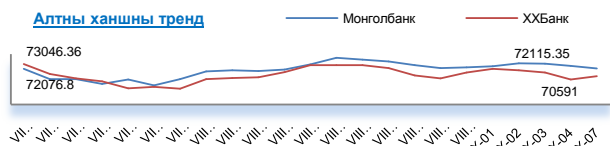


Эх сурвалж: <http://www.mongolbank.mn/dblist>

### 4. МЕТАЛЛЫН ХАНШ

	2015.IX.10		Өөрчлөлт /%/	
	Алт /гр/	Мөнгө /гр/	Алт /гр/	Мөнгө /гр/
Монгол банк	72,018.1	946.0	0.22	1.38
ХХБанк	69,761.0	870.0	-1.35	-1.69
<b>Зөрүү</b>	<b>2,257.1</b>	<b>76.0</b>		

Эх сурвалж: <http://tdbm.mn/mn/exchange>



### 5. ОНЦЛОХ ҮЙЛ ЯВДАЛ /мэдээлэл дээр дарна уу/

[5.1. Төрийн өмчийг хувьчлах талаар ажлын хэсэг байгуулагджээ](#)

[5.2. Монголбанк валютын дуудлага худалдаа зохион байгууллаа](#)

[5.3. 100 мянган төгрөг тутмын 10 нь луйвар](#)

[5.4. Гадаадын хөрөнгө оруулалтыг ганцхан Оюутолгойд хийдэггүй](#)

[5.5. Тогтворжоогүй бодлого тодорхой үр дүн дагуулахгүй](#)

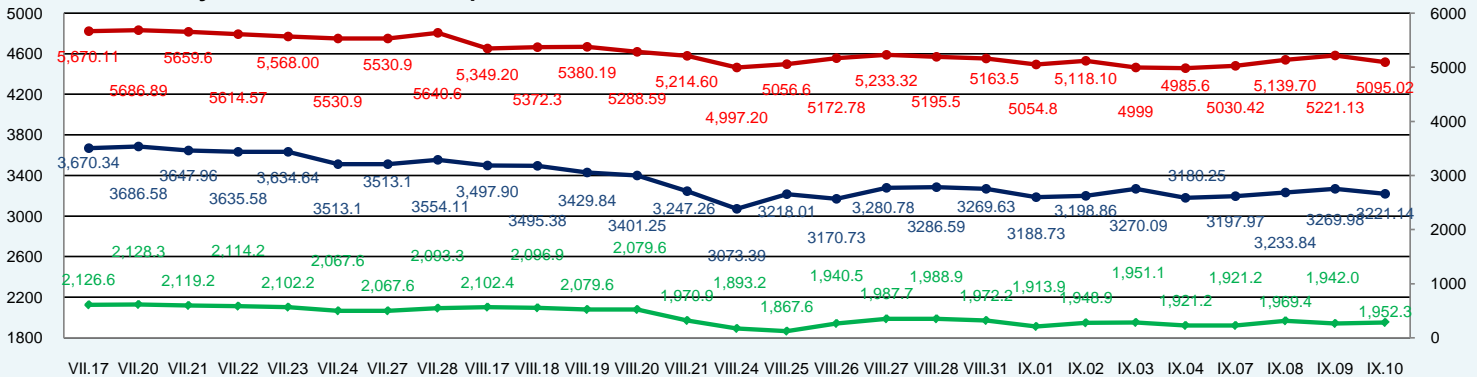
[5.6. Оюу толгойн ТЭЗҮ-ийн тодотголыг хүлээж авсантай зэрэгцэн хувьцааны ханш унав](#)

# ОЛОН УЛСЫН САНХҮҮГИЙН ЗАХ ЗЭЭЛИЙН 2015 ОНЫ 9 САРЫН 10-НЫ ӨДРИЙН ТОЙМ МЭДЭЭ

1. ДЭЛХИЙН ХУВЬЦААНЫ ИНДЕКС: 2015.09.09 2015.09.10

Индекс нэр	Индекс	Өөрчлөлт (Нэгж)	Өөрчлөлт (%)	Хугацаа	Индекс	Өөрчлөлт (Нэгж)	Өөрчлөлт (%)	Хугацаа	
АНУ	Dow Jones Industrial Average	16,253.6	-239.11	-1.45%	4:15:00 PM	16,330.4	76.83	0.47%	4:15:00 PM
	S&P 500 Index	1,942.0	-27.37	-1.39%	4:39:36 PM	1,952.3	10.25	0.53%	4:31:00 PM
	NASDAQ Composite Index	4,756.5	-55.40	-1.15%	5:16:04 PM	4,796.3	39.72	0.84%	5:16:04 PM
Европ	EURO STOXX 50 Price EUR	3,270.0	36.14	1.12%	5:03:04 PM	3,221.1	-48.84	-1.49%	5:03:04 PM
	FTSE 100 Index	6,229.0	82.91	1.35%	11:35:29 AM	6,155.8	-73.20	-1.18%	11:35:29 AM
	Deutsche Boerse AG German Stock	10,303.1	31.76	0.31%	12:30:17 PM	10,210.4	-92.68	-0.90%	12:30:17 PM
Ази	Nikkei 225	18,770.5	1,343.43	7.71%	2:28:01 AM	18,299.6	-470.89	-2.51%	2:28:01 AM
	Hong Kong Hang Seng Index	22,131.3	872.27	4.10%	4:01:24 AM	21,562.5	-568.81	-2.57%	4:01:24 AM
	S&P/ASX 200	5,221.1	105.88	2.07%	3:16:16 AM	5,095.0	-126.11	-2.42%	3:10:43 AM

Дэлхийн хувьцааны индексийн тренд



Эх сурвалж: <http://www.bloomberg.com/markets/stocks/world-indexes/>

## 2. ГАДААД ВАЛҮТЫН ХАНШ

Америк валют:				Европ, Ойрхи Дорнод, Африкийн Валют				Ази-Номхон далайн Валют				
№	Валют	Үнэ цэнэ	Өөрчлөлт	Хувь	Валют	Үнэ цэнэ	Өөрчлөлт	Хувь	Валют	Үнэ цэнэ	Өөрчлөлт	Хувь
1	<a href="#">USD-CAD</a>	1.323	-0.0022	-0.17%	<a href="#">EUR-USD</a>	1.1286	0.0006	0.05%	<a href="#">AUD-USD</a>	0.7077	0.0005	0.07%
2	<a href="#">USD-MXN</a>	16.7495	-0.0241	-0.14%	<a href="#">GBP-USD</a>	1.5439	-0.0006	-0.04%	<a href="#">NZD-USD</a>	0.6312	0.0021	0.33%
3	<a href="#">USD-BRL</a>	3.8496	0.0695	1.84%	<a href="#">USD-CHF</a>	0.9731	-0.0001	-0.01%	<a href="#">USD-JPY</a>	120.69	0.07	0.06%
4	<a href="#">USD-CLP</a>	685.3	-3.81	-0.55%	<a href="#">USD-SEK</a>	8.3594	-0.0053	-0.06%	<a href="#">USD-HKD</a>	7.7502	0	0.00%
5	<a href="#">USD-COP</a>	3050.5	-62.52	-2.01%	<a href="#">USD-DKK</a>	6.6109	-0.0039	-0.06%	<a href="#">USD-SGD</a>	1.4133	-0.0001	-0.01%
6	<a href="#">USD-PEN</a>	3.2155	-0.008	-0.25%	<a href="#">USD-NOK</a>	8.1639	-0.0186	-0.23%	<a href="#">USD-TWD</a>	32.5	-0.063	-0.19%
7	<a href="#">USD-VEF</a>	6.2921	0	0.00%	<a href="#">USD-CZK</a>	23.9654	-0.0141	-0.06%	<a href="#">USD-KRW</a>	1,194.27	4.88	0.41%
8	<a href="#">USD-CRC</a>	536.2	-0.3	-0.06%	<a href="#">USD-SKK</a>	26.6925	-0.0207	-0.08%	<a href="#">USD-PHP</a>	46.908	0.005	0.01%
9	<a href="#">USD-ARS</a>	9.3478	0.0063	0.07%	<a href="#">USD-PLN</a>	3.7313	-0.0027	-0.07%	<a href="#">USD-IDR</a>	14,332.50	71	0.50%
10					<a href="#">USD-HUF</a>	279.5	0.01	0.00%	<a href="#">USD-INR</a>	66.4337	0.0224	0.03%
11					<a href="#">Russian</a>	67.5877	-0.128	-0.19%	<a href="#">USD-CNY</a>	6.3772	-0.001	-0.02%
12					<a href="#">USD-TRY</a>	3.0188	-0.0039	-0.13%	<a href="#">USD-MYR</a>	4.3127	-0.0003	-0.01%
13					<a href="#">USD-ILS</a>	3.8856	-0.0097	-0.25%	<a href="#">USD-THB</a>	36.027	-0.006	-0.02%
14					<a href="#">USD-KES</a>	105.45	0.15	0.14%				
15					<a href="#">USD-ZAR</a>	13.6267	-0.0031	-0.02%				
16					<a href="#">USD-MAD</a>	9.6755	-0.0035	-0.04%				

Эх сурвалж: <http://www.bloomberg.com/markets/currencies/>

## 3. БАРАА, ТҮҮХИЙ ЭДИЙН ХАНШ

№	Үнэ цэнэтэй, арилжаа	Нэгж	Үнэ	Өөрчлөлт	Хувь	Лондон Металын Бирж	Үнэ (\$/тонн)
1	COMEX Gold Алт	\$/ тонн унц	1,110.90	1.6	0.14%	Хөнгөн цагаан хайлш	1,690.00
2	Gold Spot Алт спот	\$/ тонн унц	1,111.98	1.23	0.11%	Зэс	5,155.50
3	COMEX Мөнгө	\$/ тонн унц	14.71	0.07	0.44%	Хар тугалга	1,677.00
4	COMEX Зэс	\$/фунт	244.70	0	0.00%	Цайр	1,773.50
5	Platinum Платинум	\$/ тонн унц	982.25	1.47	0.15%	Гангийн бэлдэц	150.00
6	Crude Oil Газрын тос	\$/баррел	48.89	1.31	2.75%	Никель	9,785.00

Эх сурвалж: <http://www.bloomberg.com/markets/commodities/futures>

<https://www.lme.com/>

## 4. ОНЦЛОХ ҮЙЛ ЯВДАЛ:

4.1. [Bank of Montreal to buy General Electric Co's transportation finance business](#)

4.2. [Most Asian Futures Rise With U.S. Stocks as Yuan at 1-Month High](#)

Эх сурвалж: Холбогдох цахим хуудас. Тайлбар: Дэлгэрэнгүй мэдээллийг холбогдох линк дээр дарж авна уу.

Хаяг: Засгийн газрын IV байр, Бага тойруу-33, Улаанбаатар-15160 Утас: +976 51 261965 [www.frc.mn](http://www.frc.mn)