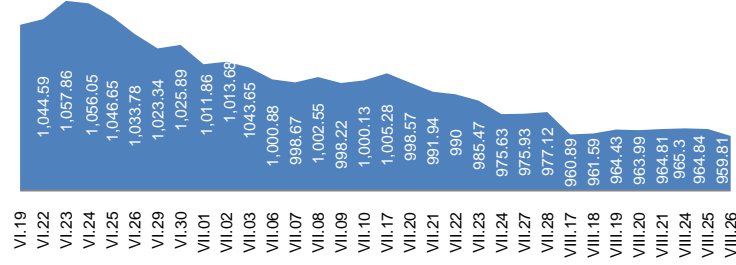


1. МОНГОЛЫН ХӨРӨНГИЙН БИРЖИЙН АРИЛЖАА

1.1. Арилжааны мэдээ

Огноо	2015.VIII.25	2015.VIII.26	Өөрчлөлт %/
Арилжигдсан ширхэг	135,034.0	169.0	↓ -99.87
Үнийн дүн /сая.төг/	8,735.1	1.8	↓ -100.0
Үүнээс: ЗГҮЦ			
Хэлцлийн тоо	19.0	7	↓ -63.16
Үнэт цаасны тоо /ХК/	9.0	5	↓ -44.44
ЗЗҮ /наяд.төг/	1.294	1.289	↓ -0.36
ТОП-20 индекс	13,265.6	13,147.1	↓ -0.89
MSE all индекс	964.8	959.8	↓ -0.52

1.2. MSE all индексийн тренд



1.3. Идэвхтэй арилжигдсан үнэт цаас

Үнэт цаасны нэр	Ширхэг	Үнэт цаасны нэр	Үнийн дүн /төг/	арилжаанд эзлэх хувь
ТАЛХ ЧИХЭР	70	ТАЛХ ЧИХЭР	1,260,000	68.34
ГОВЬ	55	ГОВЬ	468,050	25.39
РЕМИКОН	32	УБ-БУК	60,000	3.25
ШАРЫН ГОЛ	10	ШАРЫН ГОЛ	53,500	2.90
УБ-БУК	2	РЕМИКОН	2,208	0.12

1.4. Хамгийн их өөрчлөлттэй үнэт цаас

Үнэт цаасны нэр	Ханш	Ханшийн өөрчлөлт %/
ТАЛХ ЧИХЭР	18,000	6.57
УБ-БУК	30,000	-14.24
ШАРЫН ГОЛ	5,350	-0.28

Эх сурвалж: <http://mse.mn/>

2. ХӨДӨӨ АЖ АХУЙН БИРЖИЙН АРИЛЖАА

Барааны төрөл	2015.VIII.26				2014 оны VII сар			
	Хэмжээ /тонн/	Үнэ /1кг.төг/	Нийт үнэ /сая.төг/	Эзлэх хувь	Хэмжээ /тонн/	Үнэ /кг/	Нийт үнэ /сая.төг/	Эзлэх хувь
Ноолуур				#DIV/0!	218.1	78,372	17,094.6	80.2
Хонины ноос				#DIV/0!	1,713.0		2,381.7	11.2
Тэмээний ноос				#DIV/0!	361.5	5,077	1,835.5	8.611
Ямааны завод ноос				#DIV/0!				0.0
Хонины завод ноос				#DIV/0!	2.4	1,200	2.9	0.0
Тэмээний завод ноос				#DIV/0!				0.0
Хүнсний буудай				#DIV/0!				0.0
Нийт дүн	0.0		0.0	#DIV/0!	2,295		21,315	100

Эх сурвалж: <http://www.mce.mn/>

3. ВАЛЮТЫН ХАНШ

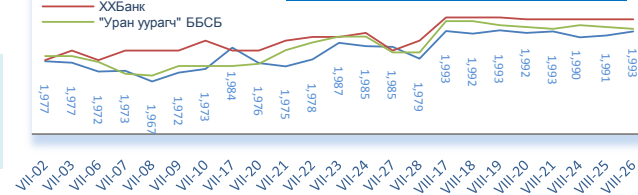
3.1. Монголбанкны зарласан ханш /төг/

	USD	RUB	CNY	EUR	JPY	GBP	KRW	SGD	CAD	AUD
2015.VIII.26/ 2014.VII	↑ 1.07	↓ 0.56	↑ 1.03	↑ 0.92	↑ 0.92	↑ 1.00	↑ 0.92	↑ 0.95	↑ 0.88	↑ 0.82
2015.VIII.26	1,992.65	29.08	310.70	2,290.55	16.68	3,126.97	1.68	1,421.90	1,498.35	1,418.07
2014 оны VII сар	1,862.17	51.52	302.53	2,480.70	18.09	3,112.11	1.82	1,491.79	1,704.65	1,732.96
2013 оны VII сар	1,570.43	47.55	256.55	2,090.94	16.06	2,431.85	1.41	1,233.96	1,509.53	1,418.43

3.2. Бэлэн USD ханш /төг/

	2015.VIII.26		Өөрчлөлт %/	
	Авах	Зарах	Авах	Зарах
ХХБанк	1,989.0	1,999.0	→ 0.00	→ 0.00
ХААН банк	1,986.0	1,997.0	↓ -0.05	↓ -0.05
"Номин карт" ББСБ	1,990.0	1,995.0	↑ 0.05	→ 0.00
"Уран уурагч" ББСБ	1,992.0	1,994.0	→ 0.00	↓ -0.05

3.3. Бэлэн USD зарах ханшны тренд /төг/

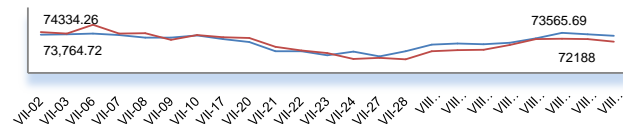


Эх сурвалж: <http://www.mongolbank.mn/dblist>

4. МЕТАЛЛЫН ХАНШ

	2015.VIII.26		Өөрчлөлт %/	
	Алт /гр/	Мөнгө /гр/	Алт /гр/	Мөнгө /гр/
Монгол банк	73,565.7	940.1	↓ -0.41	↓ -2.73
ХХБанк	72,188.0	876.0	↓ -0.79	↓ -0.68
Зөрүү	1,377.7	64.1		

Алтын ханшны тренд



Эх сурвалж: <http://tdbm.mn/mn/exchange>

5. ОНЦЛОХ ҮЙЛ ЯВДАЛ /мэдээлэл дээр дарна уу/

5.1. 235 хувьцаат компани бүртгэлтэй байгаагаас 161 хувьцаат компанийн хувьцаа арилжигдах боломжтой

5.2. Хятадаас үүдэлтэй "хямралын шуурга" Европыг ч дайрав

5.3. Монгол, Японы эдийн засгийн форум болно

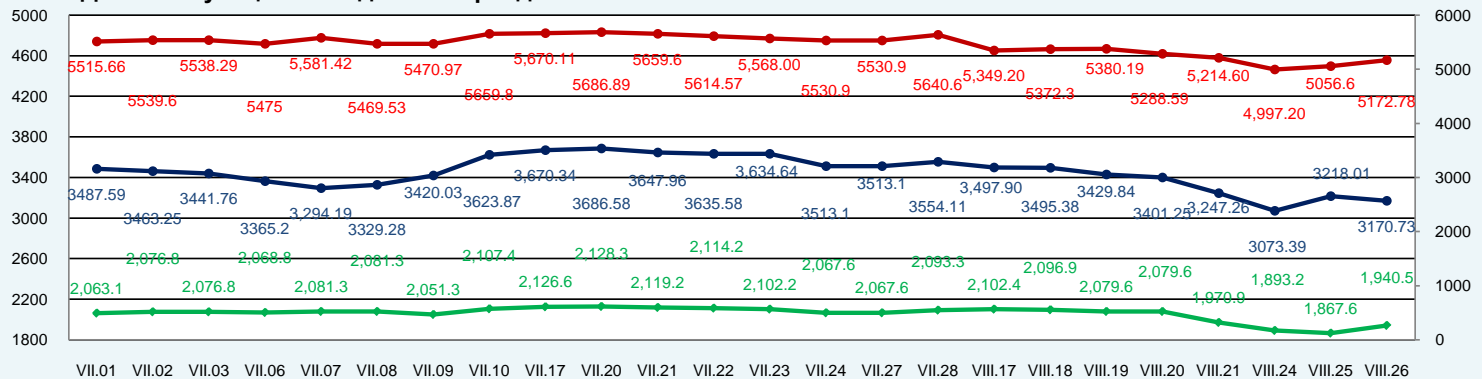
5.4. Л.Пүрэвсүрэн: Японы эдийн засгийн боссуд Монголд анх удаа ирлээ

5.5. Зэсийн үнэ 4,887 долларт хүрлээ

ОЛОН УЛСЫН САНХҮҮГИЙН ЗАХ ЗЭЭЛИЙН 2015 ОНЫ 8 САРЫН 26-НЫ ӨДРИЙН ТОЙМ МЭДЭЭ

1. ДЭЛХИЙН ХУВЬЦААНЫ ИНДЕКС:					2015.08.25	2015.08.26			
	Индекс нэр	Индекс	Өөрчлөлт (Нэгж)	Өөрчлөлт (%)	Хугацаа	Индекс	Өөрчлөлт (Нэгж)	Өөрчлөлт (%)	Хугацаа
АНУ	Dow Jones Industrial Average	15,666.4	-204.91	-1.29%	4:15:00 PM	16,285.5	619.07	3.95%	4:15:00 PM
	S&P 500 Index	1,867.6	-25.60	-1.35%	4:33:41 PM	1,940.5	72.90	3.90%	4:30:28 PM
	NASDAQ Composite Index	4,506.5	-19.76	-0.44%	5:16:04 PM	4,697.5	191.05	4.24%	5:16:04 PM
Европ	EURO STOXX 50 Price EUR	3,218.0	144.62	4.71%	5:03:04 PM	3,170.7	-47.28	-1.47%	5:03:04 PM
	FTSE 100 Index	6,081.3	182.47	3.09%	11:35:29 AM	5,979.2	-102.14	-1.68%	11:35:29 AM
	Deutsche Boerse AG German Stock	10,128.1	479.69	4.97%	12:30:17 PM	9,997.4	-130.69	-1.29%	12:30:17 PM
Ази	Nikkei 225	17,863.0	56.31	0.32%	8:08:45 PM	18,376.8	570.13	3.20%	2:28:01 AM
	Hong Kong Hang Seng Index	21,405.0	153.39	0.72%	4:01:22 AM	21,080.4	-324.57	-1.52%	4:01:22 AM
	S&P/ASX 200	5,056.6	-80.65	-1.57%	8:13:37 PM	5,172.8	35.52	0.69%	2:54:36 AM

Дэлхийн хувьцааны индексийн тренд



Эх сурвалж: <http://www.bloomberg.com/markets/stocks/world-indexes/>

2. ГАДААД ВАЛҮТЫН ХАНШ

Америк валют:				Европ, Ойрхи Дорнод, Африкийн Валют				Ази-Номхон далайн Валют				
№	Валют	Үнэ цэнэ	Өөрчлөлт	Хувь	Валют	Үнэ цэнэ	Өөрчлөлт	Хувь	Валют	Үнэ цэнэ	Өөрчлөлт	Хувь
1	USD-CAD	1.3302	0.001	0.08%	EUR-USD	1.1337	0.0023	0.20%	AUD-USD	0.7121	-0.0001	-0.01%
2	USD-MXN	17.039	0.0261	0.15%	GBP-USD	1.5479	0.0016	0.10%	NZD-USD	0.6443	0.0004	0.06%
3	USD-BRL	3.5964	-0.0205	-0.57%	USD-CHF	0.9523	-0.0025	-0.26%	USD-JPY	120.13	0.21	0.18%
4	USD-CLP	707.07	4.18	0.59%	USD-SEK	8.4796	-0.0113	-0.13%	USD-HKD	7.7519	-0.0004	-0.01%
5	USD-COP	3261.45	52.95	1.65%	USD-DKK	6.5845	-0.0133	-0.20%	USD-SGD	1.4052	-0.0013	-0.09%
6	USD-PEN	3.3057	0.0172	0.52%	USD-NOK	8.3614	-0.0178	-0.21%	USD-TWD	32.622	0.085	0.26%
7	USD-VEF	6.2921	0	0.00%	USD-CZK	23.919	-0.072	-0.30%	USD-KRW	1,185.82	-9.71	-0.81%
8	USD-CRC	535.6	0.1	0.02%	USD-SKK	26.5759	-0.0506	-0.19%	USD-PHP	46.674	0.094	0.20%
9	USD-ARS	9.275	0.0037	0.04%	USD-PLN	3.732	-0.0078	-0.21%	USD-IDR	14,133.00	79	0.56%
10					USD-HUF	279	-0.42	-0.15%	USD-INR	66.1438	0.0475	0.07%
11					Russian	68.9499	0.0238	0.03%	USD-CNY	6.4093	-0.0035	-0.05%
12					USD-TRY	2.929	-0.0031	-0.11%	USD-MYR	4.246	0.05	1.19%
13					USD-ILS	3.9297	0.0653	1.69%	USD-THB	35.63	0.013	0.04%
14					USD-KES	103.56	-0.24	-0.23%				
15					USD-ZAR	13.1017	-0.0281	-0.21%				
16					USD-MAD	9.6343	-0.0151	-0.16%				

Эх сурвалж: <http://www.bloomberg.com/markets/currencies/>

3. БАРАА, ТҮҮХИЙ ЭДИЙН ХАНШ

№	Үнэ цэнэтэй, арилжаа	Нэгж	Үнэ	Өөрчлөлт	Хувь	Лондон Металын Бирж	Үнэ (\$/тонн)
1	COMEX Gold Алт	\$/ тонн унц	1,122.70	-1.9	-0.17%	Хөнгөн цагаан хайлш	1,660.00
2	Gold Spot Алт спот	\$/ тонн унц	1,123.65	-1.61	-0.14%	Зэс	5,046.00
3	COMEX Мөнгө	\$/ тонн унц	14.06	0.02	0.14%	Хар тугалга	1,693.00
4	COMEX Зэс	\$/фунт	225.20	1.7	0.76%	Цайр	1,771.50
5	Platinum Платинум	\$/ тонн унц	982.40	-0.5	-0.05%	Гангийн бэлдэц	150.00
6	Crude Oil Газрын тос	\$/баррел	43.14	-0.07	-0.16%	Никель	10,110.00

Эх сурвалж: <http://www.bloomberg.com/markets/commodities/futures>

<https://www.lme.com/>

4. ОНЦЛОХ ҮЙЛ ЯВДАЛ:

[4.1. The U.S. Is Short on Options to Confront Next Crisis](#)

[4.2. Japanese Futures Signal Gains as U.S. Rally Provides Some Relief](#)

Эх сурвалж: Холбогдох цахим хуудас. Тайлбар: Дэлгэрэнгүй мэдээллийг холбогдох линк дээр дарж авна уу.

Хаяг: Засгийн газрын IV байр, Бага тойруу-33, Улаанбаатар-15160 Утас: +976 51 261965 www.frc.mn