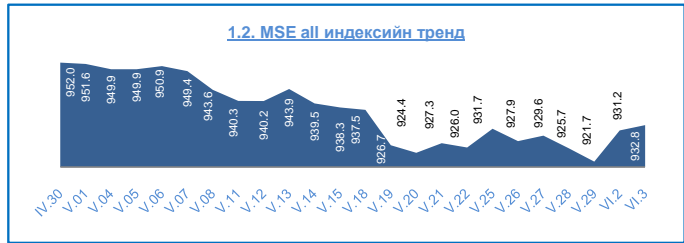


1. МОНГОЛЫН ХӨРӨНГИЙН БИРЖИЙН АРИЛЖАА

1.1. Арилжааны мэдээ

Огноо	2015.VI.02	2015.VI.03	Өөрчлөлт /%/
Арилжигдсан ширхэг	336,476	10,098.0	↓ -97.00
Үнийн дүн /сая.төг/	29,445.7	23.6	↓ -99.9
Үүнээс: ЗГҮЦ	29,403.0		
Хэлцлийн тоо	87.0	57.0	↓ -34.48
Үнэт цаасны тоо /ХК/	22.0	25.0	↑ 13.64
ЗЗҮ /наяд.төг/	1.27	1.3	↑ 0.31
ТОП-20 индекс	12,981.9	13,082.5	↑ 0.77
MSE all индекс	931.2	932.8	↑ 0.17



1.3. Идэвхтэй арилжигдсан үнэт цаас

Үнэт цаасны нэр	Ширхэг	Үнэт цаасны нэр	Үнийн дүн /төг/	арилжаанд эзлэх хувь
АПУ	3,401	АПУ	14,120,500	50.78
РЕМИКОН	2,352	ГУТАЛ	8,291,400	27.75
Э-ТРАНС ЛОЖИСТИ	2,000	МАХИМПЕКС	5,350,566	7.94
ГУТАЛ	624	ГОВЬ	3,732,250	2.93
МАХИМПЕКС	586	БАЯНГОЛ З.Б	2,600,000	2.33

Эх сурвалж: <http://mse.mn/>

1.4. Хамгийн их өөрчлөлттэй үнэт цаас

Үнэт цаасны нэр	Ханш	Ханшийн өөрчлөлт /%/	
ИХ	ГЕРМЕС ЦЕНТР	149	14.62
Бага	МОНГОЛ ШЕВРО	2,760	9.09
	МАХИМПЕКС	3,200	3.23
	ИХ БАРИЛГА	5,500	-12.7
	НАКО ТҮЛШ	260	-5.11
ШАРЫН ГОЛ	4,203	-3.13	

2. ХӨДӨӨ АЖ АХУЙН БИРЖИЙН АРИЛЖАА

Барааны төрөл	2015.VI.03				2014 оны VI сар			
	Хэмжээ /тонн/	Үнэ /1кг.төг/	Нийт үнэ /сая.төг/	Эзлэх хувь	Хэмжээ /тонн/	Үнэ /кг/	Нийт үнэ /сая.төг/	Эзлэх хувь
Ноолуур	33.0	52,303.0	1,726.0	100.0	1,283.3	77,719	99,735.1	99.3
Хонины ноос				0.0	218.3	1,553	339.0	0.3
Тэмээний ноос				0.0	8.2	4,500	36.9	0.037
Ямааны завод ноос				0.0	0	0	0	0.0
Хонины завод ноос				0.0	250.0	1,200	300.0	0.3
Тэмээний завод ноос				0.0	0	0	0	0.0
Хүнсний буудай				0.0	0	0	0	0.0
Нийт дүн	33.0		1,726.0	100.0	1,760		100,411	100

Эх сурвалж: <http://www.mce.mn/tradingNewsStat.aspx>

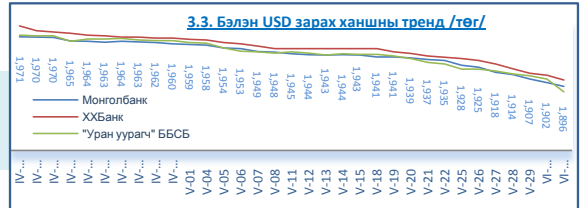
3. ВАЛЮТЫН ХАНШ

3.1. Монголбанкны зарласан ханш /төг/

	USD	RUB	CNY	EUR	JPY	GBP	KRW	SGD	CAD	AUD
2015.VI.3/ 2014.VI сар	↑ 1.04	↓ 0.68	↑ 1.05	↑ 0.85	↑ 0.86	↑ 0.94	↑ 0.96	↑ 0.97	↑ 0.91	↑ 0.87
2015.VI.3	1,896.38	35.90	306.04	2,118.16	15.30	2,911.89	1.72	1,409.37	1,530.45	1,479.84
2014 оны VI сар	1,824.64	53.03	292.84	2,480.94	17.88	3,084.83	1.79	1,458.25	1,684.63	1,709.16
2013 оны V сар	1,437.78	44.50	234.40	1,898.56	14.75	2,227.49	1.27	1,141.31	1,395.74	1,357.08

3.2. Бэлэн USD ханш /т

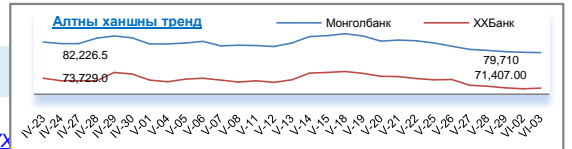
	2015.VI.03		Өөрчлөлт /%/	
	Авах	Зарах	Авах	Зарах
ХХБанк	1,887.0	1,906.0	↓ -0.26	↓ -0.37
ХААН банк	1,882.0	1,905.0	↓ -0.53	↓ -0.31
"Номин карт" ББСБ	1,883.0	1,905.0	↓ -0.37	↓ -0.10
"Уран уурагч" ББСБ	1,886.0	1,888.0	↓ -0.42	↓ -1.00



Эх сурвалж: <http://www.mongolbank.mn/dblis>

4. МЕТАЛЛЫН ХАНШ

	2015.VI.03		Өөрчлөлт /%/	
	Алт /гр/	Мөнгө /гр/	Алт /гр/	Мөнгө /гр/
Монгол банк	79,709.5	1,119.1	↓ -0.08	↓ -0.20
ХХБанк	71,407.0	955.0	↑ 0.18	↓ -0.31
Зөрүү	8,302.5	164.1		



5. ОНЦЛОХ ҮЙЛ ЯВДАЛ /мэдээлэл дээр дарна уу/

- Арилжааны эхний өдөр 99.3 сая төгрөгийн захиалга ирсэн байна
- Монголын хөрөнгийн биржийн 4990 дэх арилжааг эрдэнэт хотод нээлээ
- Банкуудын өрсөлдөөний тойм 2015 оны 1-р улирал
- С.Эрдэнэ: Тэтгэврийн зээлийн хүүг бууруулах боломжгүй гэсэн хариу банкуудаас ирсэн
- Засгийн газар хоорондын хэлэлцээрт гарын үсэг зүрх эрхийг олгов

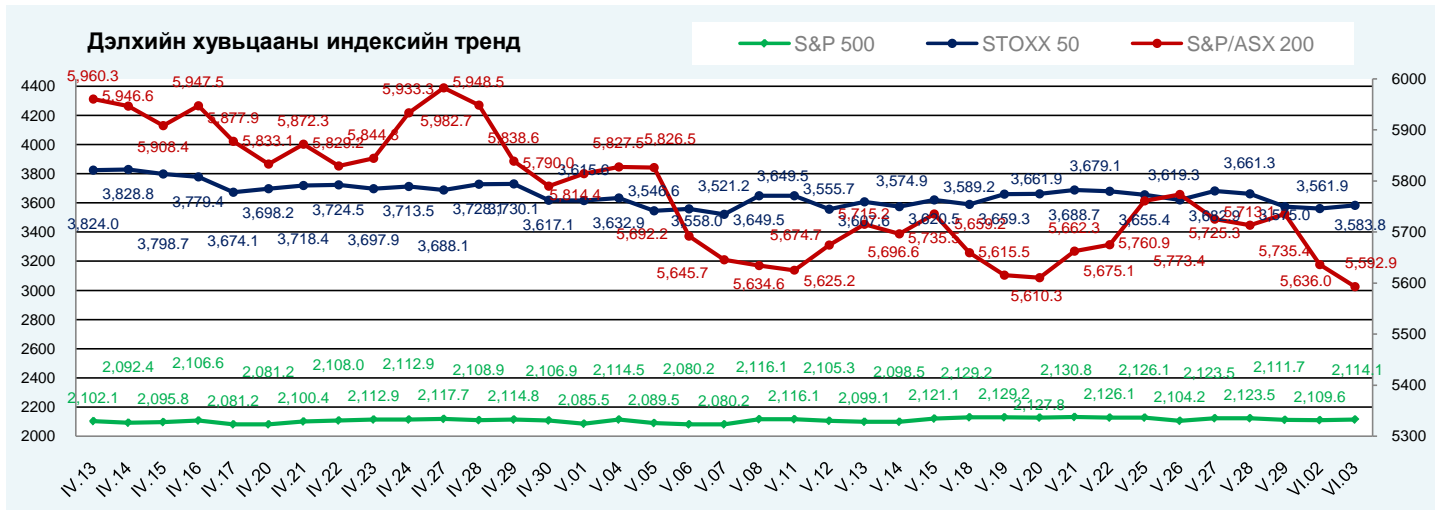
ОЛОН УЛСЫН САНХҮҮГИЙН ЗАХ ЗЭЭЛИЙН 2015 ОНЫ 6 САРЫН 03-НЫ ӨДРИЙН ТОЙМ МЭДЭЭ

1. ДЭЛХИЙН ХУВЬЦААНЫ ИНДЕКС:

2015.06.02

2015.06.03

	Индекс нэр	Индекс	Өөрчлөлт (Нэгж)	Өөрчлөлт (%)	Хугацаа	Индекс	Өөрчлөлт (Нэгж)	Өөрчлөлт (%)	Хугацаа
АНУ	Dow Jones Industrial Average	18,011.9	-28.43	-0.16%	4:15:00 PM	18,076.3	64.33	0.36%	4:15:00 PM
	S&P 500 Index	2,109.6	-2.13	-0.10%	4:34:06 PM	2,114.1	4.47	0.21%	4:33:36 PM
	NASDAQ Composite Index	5,076.5	-6.41	-0.13%	5:16:06 PM	5,099.2	22.71	0.45%	5:16:07 PM
Европ	EURO STOXX 50 Price EUR	3,561.9	-13.15	-0.37%	5:03:04 PM	3,583.8	21.93	0.62%	5:03:04 PM
	FTSE 100 Index	6,928.3	-25.31	-0.36%	11:35:29 AM	6,950.5	22.19	0.32%	11:35:29 AM
	Deutsche Boerse AG German Stock	11,328.8	-107.25	-0.94%	12:30:17 PM	11,419.6	90.82	0.80%	12:30:17 PM
Ази	Nikkei 225	20,543.2	-26.68	-0.13%	2:28:02 AM	20,552.1	78.55	0.38%	8:11:15 PM
	Hong Kong Hang Seng Index	27,466.7	-130.44	-0.47%	4:01:22 AM	27,657.5	190.75	0.69%	4:01:24 AM
	S&P/ASX 200	5,636.0	-99.39	-1.73%	3:12:51 AM	5,592.9	9.32	0.17%	8:15:36 PM



Эх сурвалж: <http://www.bloomberg.com/markets/stocks/world-indices/>

2. ГАДААД ВАЛЮТЫН ХАНШ

№	Валют	Үнэ цэнэ	Өөрчлөлт	Хувь	Гадаад валютын крос ханш:							
					USD	EUR	JPY	GBP	CHF	CAD	AUD	
1	EUR-USD	1.1266	-0.0009	-0.08%	USD	—	1.1145	0.0081	1.5334	1.0706	0.8053	0.776
2	USD-JPY	124.31	0.06	0.05%	EUR	0.8973	—	0.0072	1.376	0.9607	0.7226	0.6962
3	GBP-USD	1.5329	-0.0012	-0.08%	JPY	124.09	138.29	—	190.268	132.848	99.923	96.286
4	AUD-USD	0.7778	-0.0009	-0.12%	GBP	0.6522	0.7268	0.0053	—	0.6982	0.5252	0.506
5	USD-CAD	1.2449	-0.0003	-0.02%	CHF	0.934	1.041	0.0075	1.4322	—	0.7521	0.7248
6	USD-CHF	0.9339	0.0001	0.01%	CAD	1.242	1.3839	0.01	1.9042	1.3295	—	0.9636
7	EUR-JPY	140.05	-0.02	-0.01%	AUD	1.2888	1.4363	0.0104	1.9754	1.3798	1.0373	—
8	EUR-GBP	0.7349	0	-0.01%	HKD	7.7556	8.6435	0.0625	11.8922	8.3033	6.2453	6.0179

Эх сурвалж: <http://www.bloomberg.com/markets/currencies/>

3. БАРАА, ТҮҮХИЙ ЭДИЙН ХАНШ

№	Үнэ цэнэтэй, арилжаа	Нэгж	Үнэ	Өөрчлөлт	Хувь	Лондон Металын Бирж	Үнэ (\$/тонн)
1	COMEX Gold Алт	\$/ тонн унц	1,183.80	-1.1	-0.09%	Хөнгөн цагаан хайлш	1,790.00
2	Gold Spot Алт spot	\$/ тонн унц	1,182.75	-2.42	-0.20%	Зэс	5,992.00
3	COMEX Мөнгө	\$/ тонн унц	16.45	-0.03	-0.21%	Хар тугалга	1,912.00
4	COMEX Зэс	\$/Фунт	272.8	0.15	0.06%	Цайр	2,157.50
5	Platinum Платинум	\$/ тонн унц	1,102.90	-0.92	-0.08%	Гангийн бэлдэц	285
6	Crude Oil Газрын тос	\$/баррел	63.94	0.14	0.22%	Никель	12,940.00

Эх сурвалж: <http://www.bloomberg.com/markets/commodities/futures> <https://www.lme.com/>

4. ОНЦЛОХ ҮЙЛ ЯВДАЛ:

- 4.1 Gross's Next Short Is This China Stock Index
- 4.2. Stocks close higher on data, Greece; yield surge pressures utilities
- 4.3. Economy Grows in U.S. Amid Dollar Headwind, Beige Book Shows
- 4.4. There's a Big Disagreement Between Bond and Stock Traders About Interest Rates

Эх сурвалж: Холбогдох цахим хуудас. Тайлбар: Дэлгэрэнгүй мэдээллийг холбогдох линк дээр дарж авна уу.

Хаяг: Засгийн газрын IV байр, Бага тойруу-33, Улаанбаатар-15160 Утас: +976 51 261965 www.frc.mn