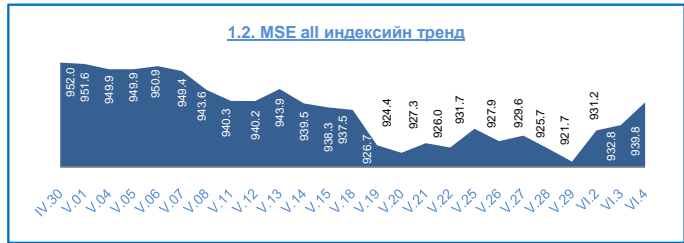


1. МОНГОЛЫН ХӨРӨНГИЙН БИРЖИЙН АРИЛЖАА

1.1. Арилжааны мэдээ

Огноо	2015.VI.03	2015.VI.04	Өөрчлөлт %/
Арилжигдсан ширхэг	336,476	10,098.0	↓ -97.00
Үнийн дүн /сая.төг/	29,445.7	23.6	↓ -99.9
Үүнээс: ЗГҮЦ	29,403.0		
Хэлцлийн тоо	87.0	57.0	↓ -34.48
Үнэт цаасны тоо /ХК/	22.0	25.0	↑ 13.64
ЗЗҮ /наяд.төг/	1.27	1.3	↑ 0.31
ТОП-20 индекс	12,981.9	13,082.5	↑ 0.77
MSE all индекс	931.2	932.8	↑ 0.17

1.2. MSE all индексийн тренд



1.3. Идэвхтэй арилжигдсан үнэт цаас

Үнэт цаасны нэр	Ширхэг	Үнэт цаасны нэр	Үнийн дүн /төг/	арилжаанд эзлэх хувь
ОЛЛОО	10,100	АПУ	3,577,000	15.15
Э-ТРАНС ЛОЖИСТИ	6,144	ТАВАН ТОЛГО	2,577,770	10.92
АПУ	1,022	БАЯНГОЛ З.Б	2,450,000	10.38
ТАВАН ТОЛГОЙ	665	ТАЛХ ЧИХЭР	1,981,420	8.39
БАГАНУУР	193	ДАРХАН НЭХИ	1,803,000	7.64

1.4. Хамгийн их өөрчлөлттэй үнэт цаас

	Үнэт цаасны нэр	Ханш	Ханшийн өөрчлөлт %/
ИХ	ШИВЭЭ ОВОО	3,987	13.91
	ШАРЫН ГОЛ	4,623	9.99
	МАХИМПЕКС	3,500	9.38
	УВС ЧАЦАРГАНА	1,810	-14.82
Бага	БАГАНУУР	2,032	-5.49
	ОЛЛОО	110	-1.74

Эх сурвалж: <http://mse.mn/>

2. ХӨДӨӨ АЖ АХУЙН БИРЖИЙН АРИЛЖАА

Барааны төрөл	2015.VI.04				2014 оны VI сар			
	Хэмжээ /тонн/	Үнэ /1кг.төг/	Нийт үнэ /сая.төг/	Эзлэх хувь	Хэмжээ /тонн/	Үнэ /кг/	Нийт үнэ /сая.төг/	Эзлэх хувь
Ноолуур	33.0	52,303.0	1,726.0	100.0	1,283.3	77,719	99,735.1	99.3
Хонины ноос				0.0	218.3	1,553	339.0	0.3
Тэмээний ноос				0.0	8.2	4,500	36.9	0.037
Ямааны завод ноос				0.0	0	0	0	0.0
Хонины завод ноос				0.0	250.0	1,200	300.0	0.3
Тэмээний завод ноос				0.0	0	0	0	0.0
Хүнсний буудай				0.0	0	0	0	0.0
Нийт дүн	33.0		1,726.0	100.0	1,760		100,411	100

Эх сурвалж: <http://www.mce.mn/tradingNewsStat.aspx>

3. ВАЛЮТЫН ХАНШ

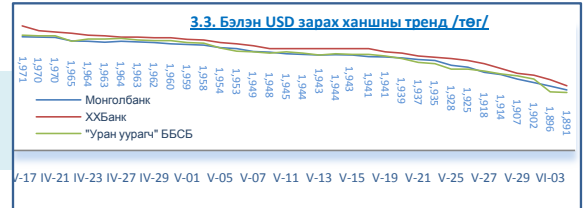
3.1. Монголбанкны зарласан ханш /төг/

	USD	RUB	CNY	EUR	JPY	GBP	KRW	SGD	CAD	AUD
2015.VI.4/ 2014.VI сар	↑ 1.04	↓ 0.65	↑ 1.04	↑ 0.86	↑ 0.85	↑ 0.94	↑ 0.95	↑ 0.96	↑ 0.90	↑ 0.85
2015.VI.4	1,890.81	34.48	304.91	2,125.18	15.22	2,896.06	1.70	1,403.35	1,516.23	1,459.61
2014 оны VI сар	1,824.64	53.03	292.84	2,480.94	17.88	3,084.83	1.79	1,458.25	1,684.63	1,709.16
2013 оны V сар	1,437.78	44.50	234.40	1,898.56	14.75	2,227.49	1.27	1,141.31	1,395.74	1,357.08

3.2. Бэлэн USD ханш /т

	2015.VI.04		Өөрчлөлт %/	
	Авах	Зарах	Авах	Зарах
ХХБанк	1,872.0	1,897.0	↓ -0.79	↓ -0.47
ХААН банк	1,871.0	1,900.0	↓ -0.58	↓ -0.26
"Номин карт" ББСБ	1,871.0	1,899.0	↓ -0.64	↓ -0.31
"Уран уурагч" ББСБ	1,884.0	1,887.0	↓ -0.11	↓ -0.05

3.3. Бэлэн USD зарах ханшны тренд /төг/

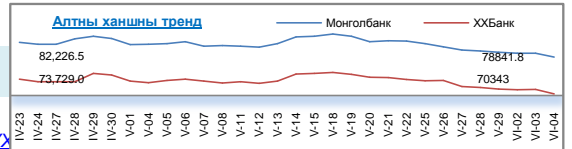


Эх сурвалж: <http://www.mongolbank.mn/dblis>

4. МЕТАЛЛЫН ХАНШ

	2015.VI.04		Өөрчлөлт %/	
	Алт /гр/	Мөнгө /гр/	Алт /гр/	Мөнгө /гр/
Монгол банк	78,841.8	1,098.2	↓ -1.09	↓ -1.87
ХХБанк	70,343.0	932.0	↓ -1.49	↓ -2.41
Зөрүү	8,498.8	166.2		

Алтын ханшны тренд



5. ОНЦЛОХ ҮЙЛ ЯВДАЛ /мэдээлэл дээр дарна уу/

[5.1. Шарынгол ХК-ийн хяналтын багцыг эзэмшигч нь сингапурын хөрөнгийн биржид \("SGX"\) бүртгэлтэй ЭРАТАТ ЛАЙФСТАЙЛС ЛИМИТЭД компанийн бүртгэлийн статусыг шилжүүлэн авах гэрээ байгууллаа](#)

[5.2. Орон сүүцны зээлийн статистик](#)

[5.3. МБ валютын дүүдлага худалдаа зохион байгууллаа](#)

[5.4. "Богд" банк 250 сая ам.долларын хөрөнгө оруулалт оруулж ирнэ](#)

[5.5. Салхины эрчим хүчний суурилуулалт РЕКОРД тогтоов](#)

[5.6. Салхины эрчим хүчний дөрвөн төсөл хэрэгжиж байна](#)

[5.7. Хүүгийн хямдрал, бондын боломж](#)

[5.8. Хөдөө аж ахуйн биржид 1,7 тэрбум төгрөгийн арилжаа хийгджээ](#)

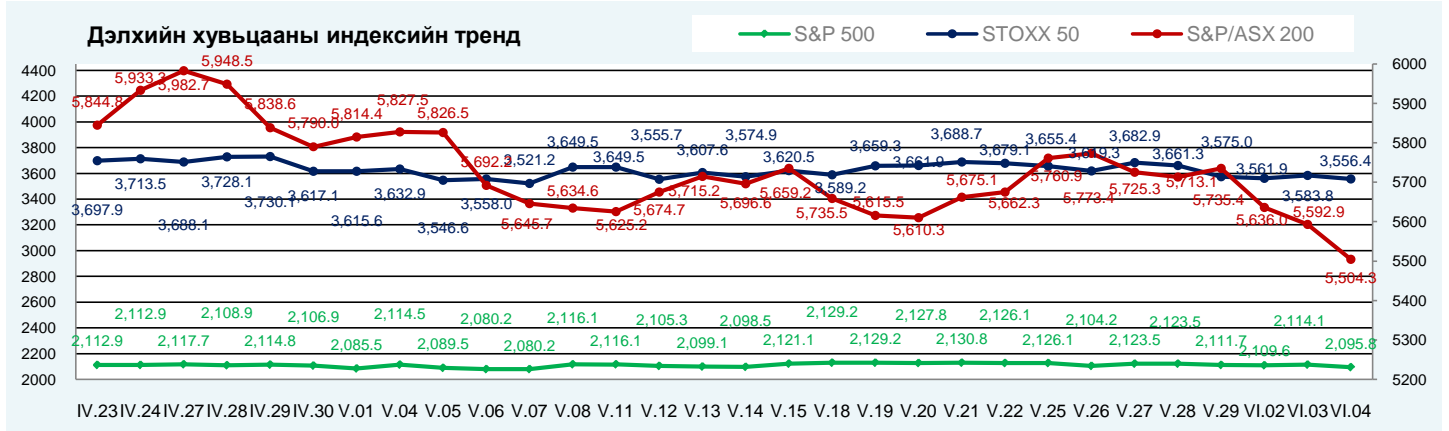
ОЛОН УЛСЫН САНХҮҮГИЙН ЗАХ ЗЭЭЛИЙН 2015 ОНЫ 6 САРЫН 04-НИЙ ӨДРИЙН ТОЙМ МЭДЭЭ

1. ДЭЛХИЙН ХУВЬЦААНЫ ИНДЕКС:

2015.06.03

2015.06.04

Индекс нэр	Индекс	Өөрчлөлт (Нэгж)	Өөрчлөлт (%)	Хугацаа	Индекс	Өөрчлөлт (Нэгж)	Өөрчлөлт (%)	Хугацаа	
АНУ	Dow Jones Industrial Average	18,076.3	64.33	0.36%	4:15:00 PM	17,905.6	-170.69	-0.94%	4:15:00 PM
	S&P 500 Index	2,114.1	4.47	0.21%	4:33:36 PM	2,095.8	-18.23	-0.86%	4:39:17 PM
	NASDAQ Composite Index	5,099.2	22.71	0.45%	5:16:07 PM	5,059.1	-40.11	-0.79%	5:16:07 PM
Европ	EURO STOXX 50 Price EUR	3,583.8	21.93	0.62%	5:03:04 PM	3,556.4	-27.44	-0.77%	5:03:04 PM
	FTSE 100 Index	6,950.5	22.19	0.32%	11:35:29 AM	6,859.2	-91.22	-1.31%	11:35:29 AM
	Deutsche Boerse AG German Stock	11,419.6	90.82	0.80%	12:30:17 PM	11,340.6	-79.02	-0.69%	12:30:17 PM
Ази	Nikkei 225	20,552.1	78.55	0.38%	8:11:15 PM	20,488.2	14.68	0.07%	2:28:02 AM
	Hong Kong Hang Seng Index	27,657.5	190.75	0.69%	4:01:24 AM	27,551.9	-105.58	-0.38%	4:01:24 AM
	S&P/ASX 200	5,592.9	9.32	0.17%	8:15:36 PM	5,504.3	-79.28	-1.42%	3:08:15 AM



Эх сурвалж: <http://www.bloomberg.com/markets/stocks/world-indexes/>

2. ГАДААД ВАЛЮТЫН ХАНШ

Америк валют:				Европ, Ойрхи Дорнод, Африкийн Валют			Ази-Номхон далайн Валют					
№	Валют	Үнэ цэнэ	Өөрчлөлт	Хувь	Валют	Үнэ цэнэ	Өөрчлөлт	Хувь	Валют	Үнэ цэнэ	Өөрчлөлт	Хувь
1	USD-CAD	1.2499	-0.0003	-0.0002	EUR-USD	1.1199	-0.0039	-0.0035	AUD-USD	0.7685	-0.0003	-0.0004
2	USD-MXN	15.5399	0.0026	0.0002	GBP-USD	1.536	-0.0004	-0.0003	NZD-USD	0.7127	-0.0003	-0.0004
3	USD-BRL	3.1336	0.0013	0.0004	USD-CHF	0.9347	0.0011	0.0012	USD-JPY	124.42	0.06	0.0005
4	USD-CLP	628.99	1.5	0.0024	USD-SEK	8.3001	0.0224	0.0027	USD-HKD	7.7521	0.0004	0.0001
5	USD-COP	2589.28	11.13	0.0043	USD-DKK	6.6617	0.0232	0.0035	USD-SGD	1.3487	0.0013	0.001
6	USD-PEN	3.1438	-0.0067	-0.0021	USD-NOK	7.782	0.0252	0.0032	USD-TWD	30.961	0.154	0.005
7	USD-VEF	6.2921	--	--	USD-CZK	24.4901	0.0779	0.0032	USD-KRW	1113.75	9.15	0.0083
8	USD-CRC	536.36	-1.29	-0.0024	USD-SKK	26.8997	0.093	0.0035	USD-PHP	44.841	0.046	0.001
9	USD-ARS	9.01	0.0047	0.0005	USD-PLN	3.72	0.0078	0.0021	USD-IDR	13280.9	51.1	0.0039
10					USD-HUF	277.64	0.54	0.0019	USD-INR	64.0063	0.1013	0.0016
11					Russian	56.2724	-0.1559	-0.0028	USD-CNY	6.2005	0.0031	0.0005
12					USD-TRY	2.67	0.0024	0.0009	USD-MYR	3.6983	0.0133	0.0036
13					USD-ILS	3.8335	0.0013	0.0003	USD-THB	33.74	0.01	0.0003
14					USD-KES	96.1	-0.65	-0.0067				
15					USD-ZAR	12.3795	-0.002	-0.0002				
16					USD-MAD	9.7022	0.0152	0.0016				

Эх сурвалж: <http://www.bloomberg.com/markets/currencies/>

3. БАРАА, ТҮҮХИЙ ЭДИЙН ХАНШ

№	Үнэ цэнэтэй, арилжаа	Нэгж	Үнэ	Өөрчлөлт	Хувь	Лондон Металын Бирж	Үнэ (\$/тонн)
1	COMEX Gold Алт	\$/ тонн унц	1,177.40	2.2	0.19%	Хөнгөн цагаан хайлш	1,790.00
2	Gold Spot Алт spot	\$/ тонн унц	1,177.93	1.04	0.09%	Зэс	5,992.00
3	COMEX Мөнгө	\$/ тонн унц	16.13	0.03	0.17%	Хар тугалга	1,912.00
4	COMEX Зэс	\$/Фунт	268.85	0.15	0.06%	Цайр	2,157.50
5	Platinum Платинум	\$/ тонн унц	1,099.28	-0.72	-0.07%	Гангийн бэлдэц	285
6	Crude Oil Газрын тос	\$/баррел	62.09	0.06	0.10%	Никель	12,940.00

Эх сурвалж: <http://www.bloomberg.com/markets/commodities/futures> <https://www.lme.com/>

4. ОНЦЛОХ ҮЙЛ ЯВДАЛ:

- 4.1 IMF: Fed should wait until 2016 to raise interest rates
- 4.2. Asia shares steady, bonds break losing streak
- 4.3. Here's why Friday's OPEC meeting is critical for investors
- 4.4. Asian Stocks Retreat for Fifth Day as Greece Delays Debt Payment

Эх сурвалж: Холбогдох цахим хуудас. Тайлбар: Дэлгэрэнгүй мэдээллийг холбогдох линк дээр дарж авна уу.

Хаяг: Засгийн газрын IV байр, Бага тойруу-33, Улаанбаатар-15160 Утас: +976 51 261965 www.frc.mn