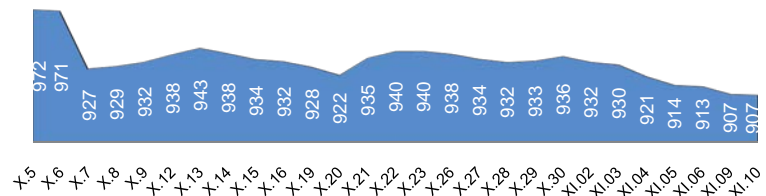


### 1. МОНГОЛЫН ХӨРӨНГИЙН БИРЖИЙН АРИЛЖАА

#### 1.1. Арилжааны мэдээ

Огноо	2015.XI.09	2015.XI.10	Өөрчлөлт %/
Арилжигдсан ширхэг	2,514	181,704.0	↑ 7127.68
Үнийн дүн /сая.төг/	5.5	9,317.2	↑ 168422.3
Үүнээс: ЗГҮЦ	-	9,306.8	
Хэлцлийн тоо	30	42.0	↑ 40.00
Үнэт цаасны тоо /ХК/	11	10.0	↓ -9.09
ЗЗҮ /наяд.төг/	1,282	1,281	↓ -0.09
ТОП-20 индекс	12,582	12,566.5	↓ -0.13
MSE all индекс	907	906.8	↓ -0.07

#### 1.2. MSE all индексийн тренд



#### 1.3. Идэвхитэй арилжигдсан үнэт цаас

Үнэт цаасны нэр	Ширхэг	Үнэт цаасны нэр	Үнийн дүн /төг/	арилжаанд эзлэх хувь
Э-ТРАНС ЛОЖИСТИК	79,899	Э-ТРАНС ЛОЖ	6,871,314	0.07
ГЕРМЕС ЦЕНТР	1,015	ГАЗАР СҮЛЖМ	2,124,000	0.02
ЖЕНКО ТУР БЮРО	307	АПУ	422,870	0.00
УЛСЫН ИХ ДЭЛГҮҮР	266	УБ-БҮК	357,000	0.00
АПУ	115	ТАЛХ ЧИХЭР	302,000	0.00

Эх сурвалж: <http://mse.mn/>

#### 1.4. Хамгийн их өөрчлөлттэй үнэт цаас

Үнэт цаасны нэр	Ханш	Ханшийн өөрчлөлт %/
УЛСЫН ИХ ДЭЛГҮҮ	596.9	-0.7
МАХИМПЕКС	3,100.0	-0.64
АПУ	3,677.0	-0.35

### 2. ХӨДӨӨ АЖ АХУЙН БИРЖИЙН АРИЛЖАА

Барааны төрөл	2015.XI.10				2014 оны X сар			
	Хэмжээ /тонн/	Үнэ /1кг.төг/	Нийт үнэ /сая.төг/	Эзлэх хувь	Хэмжээ /тонн/	Үнэ /кг/	Нийт үнэ /сая.төг/	Эзлэх хувь
Ноолуур				0.0	180.0	78,145	14,066.8	89.7
Хонины ноос				0.0	783.0	1,402	1,098.1	7.0
Тэмээний ноос				0.0	101.0	5,178	523.0	3.334
Ямааны завод ноос	35.0	14,287.4	500.1	100.0				
Хонины завод ноос				0.0				
Тэмээний завод ноос				0.0				
Хүнсний буудай				0.0				
<b>Нийт дүн</b>	<b>35.0</b>		<b>500.1</b>	<b>100.0</b>	<b>1,064</b>		<b>15,688</b>	<b>100</b>

Эх сурвалж: <http://www.mce.mn/>

2015.XI.10-ны өдөр ХААБ-д арилжаа хийгдээгүй байна

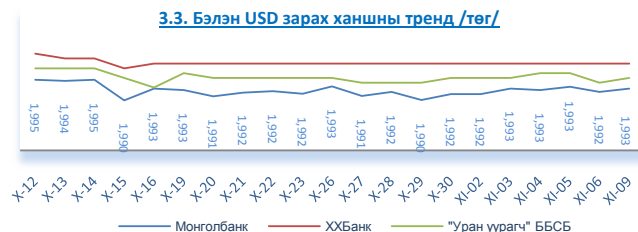
### 3. ВАЛЮТЫН ХАНШ

#### 3.1. Монголбанкны зарласан ханш /төг/

	USD	RUB	CNY	EUR	JPY	GBP	KRW	SGD	CAD	AUD
2015.XI.10	1,992.84	30.92	313.31	2,144.10	16.15	3,010.09	1.72	1,401.58	1,501.03	1,406.35
2014 оны XI сар	1,879.77	40.77	306.86	2,345.62	16.19	2,967.11	1.71	1,450.51	1,658.82	1,626.03
2013 оны XI сар	1,733.47	52.94	284.50	2,339.05	17.33	2,791.82	1.63	1,389.32	1,652.71	1,615.86

#### 3.2. Бэлэн USD ханш /төг/

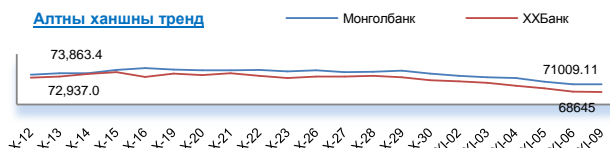
	2015.XI.10		Өөрчлөлт %/	
	Авах	Зарах	Авах	Зарах
ХХБанк	1,990.0	1,998.0	0.00	0.00
ХААН банк	1,987.0	1,997.0	0.00	0.00
"Номин карт" ББСБ	1,992.0	1,996.0	0.00	-0.05
"Уран уурагч" ББСБ	1,993.0	1,995.0	0.00	0.00



Эх сурвалж: <http://www.mongolbank.mn/dblistofficialdailyrate.aspx>

### 4. МЕТАЛЛЫН ХАНШ

	2015.XI.10		Өөрчлөлт %/	
	Алт /гр/	Мөнгө /гр/	Алт /гр/	Мөнгө /гр/
Монгол банк	70,053.5	947.0	↓ -1.35	↓ -1.63
ХХБанк	68,773.0	867.0	↑ 0.19	↓ -0.80
<b>Зөрүү</b>	<b>1,280.5</b>	<b>80.0</b>		



Эх сурвалж: <http://tdbm.mn/mn/exchange>

### 5. ОНЦЛОХ ҮЙЛ ЯВДАЛ /мэдээлэл дээр дарна уу/

5.1. Монголбанк валютын дуудлага худалдаа зохион байгууллаа

5.2. Иргэдэд НӨАТ-ын хоёр хувийг БУЦААН ОЛГОНО

5.3. Хөрөнгө оруулагчид "ааштай авгайн авир"-аас залхаад гарч эхэллээ

5.4. ДЭЛХИЙН БАНК: Монгол улсын эдийн засгийн гадаад, дотоод тэнцвэр алдагдсан

5.5. Төмөр зам ба 10 мянган цэрэг хөтөлбөрийг иргэд дэмжиж байна

5.6. Хямралын үед бизнесийг тогтвортой үргэлжлүүлэх эрсдэлийн талаар хэлэлцэнэ

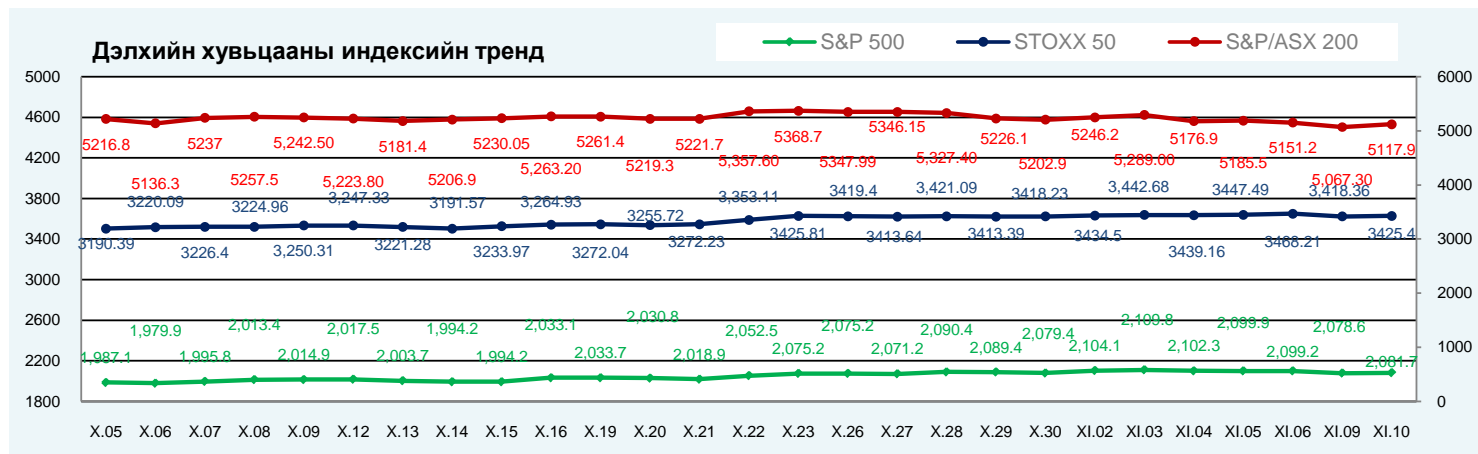
5.7. Хармагтай, Оюут-Улааны ордыг эзэмшдэг "Занаду Майнс"-ийн хувьцааны арилжааг түр зогсоолоо

5.8. Эдийн засагт эерэг өөрчлөлтүүд гарч эхэллээ

# ОЛОН УЛСЫН САНХҮҮГИЙН ЗАХ ЗЭЭЛИЙН 2015 ОНЫ 11 САРЫН 10-НЫ ӨДРИЙН ТОЙМ МЭДЭЭ

## 1. ДЭЛХИЙН ХУВЬЦААНЫ ИНДЕКС: 2015.11.09 2015.11.10

		Индекс	Өөрчлөлт (Нэгж)	Өөрчлөлт (%)	Хугацаа	Индекс	Өөрчлөлт (Нэгж)	Өөрчлөлт (%)	Хугацаа
АНУ	Dow Jones Industrial Average	17,730.5	-179.85	-1.00%	12:00:00 AM	17,758.2	27.73	0.16%	12:00:00 AM
	S&P 500 Index	2,078.6	-20.62	-0.98%	12:00:00 AM	2,081.7	3.14	0.15%	12:00:00 AM
	NASDAQ Composite Index	5,095.3	-51.82	-1.01%	12:00:00 AM	5,083.3	-12.06	-0.24%	12:00:00 AM
Европ	EURO STOXX 50 Price EUR	3,418.4	-49.85	-1.44%	12:00:00 AM	3,425.4	7.04	0.21%	12:00:00 AM
	FTSE 100 Index	6,295.2	-58.67	-0.92%	12:00:00 AM	6,275.3	-19.88	-0.32%	12:00:00 AM
	Deutsche Boerse AG German Stock	10,815.5	-172.58	-1.57%	12:00:00 AM	10,832.5	17.07	0.16%	12:00:00 AM
Ази	Nikkei 225	19,512.8	-129.96	-0.66%	7:15:30 PM	19,656.8	-14.45	-0.07%	8:08:45 PM
	Hong Kong Hang Seng Index	22,726.8	-140.56	-0.61%	12:00:00 AM	22,401.7	-325.07	-1.43%	12:00:00 AM
	S&P/ASX 200	5,067.3	-52.19	-1.02%	7:20:05 PM	5,117.9	18.67	0.37%	8:13:05 PM



Эх сурвалж: <http://www.bloomberg.com/markets/stocks/world-indexes/>

## 2. ГАДААД ВАЛҮТЫН ХАНШ

Америк валют:				Европ, Ойрхи Дорнод, Африкийн Валют				Ази-Номхон далайн Валют				
№	Валют	Үнэ цэнэ	Өөрчлөлт	Хувь	Валют	Үнэ цэнэ	Өөрчлөлт	Хувь	Валют	Үнэ цэнэ	Өөрчлөлт	Хувь
1	<a href="#">USD-CAD</a>	1.3254	-0.0021	-0.16%	<a href="#">EUR-USD</a>	1.0746	0.0022	0.21%	<a href="#">AUD-USD</a>	0.7057	0.0025	0.36%
2	<a href="#">USD-MXN</a>	16.7363	-0.0173	-0.10%	<a href="#">GBP-USD</a>	1.5174	0.0055	0.36%	<a href="#">NZD-USD</a>	0.6564	0.0035	0.54%
3	<a href="#">USD-BRL</a>	3.7478	-0.0515	-1.36%	<a href="#">USD-CHF</a>	1.0043	-0.0021	-0.21%	<a href="#">USD-JPY</a>	122.83	-0.32	-0.26%
4	<a href="#">USD-CLP</a>	700.2	-2.37	-0.34%	<a href="#">USD-SEK</a>	8.6722	-0.0158	-0.18%	<a href="#">USD-HKD</a>	7.7514	-0.0009	-0.01%
5	<a href="#">USD-COP</a>	2941.66	15.66	0.54%	<a href="#">USD-DKK</a>	6.9421	-0.0143	-0.21%	<a href="#">USD-SGD</a>	1.4192	-0.003	-0.21%
6	<a href="#">USD-PEN</a>	3.3155	0.003	0.09%	<a href="#">USD-NOK</a>	8.6006	-0.0297	-0.34%	<a href="#">USD-TWD</a>	32.695	-0.064	-0.20%
7	<a href="#">USD-VEF</a>	6.2921	0	0.00%	<a href="#">USD-CZK</a>	25.1671	-0.0499	-0.20%	<a href="#">USD-KRW</a>	1,154.75	-2.07	-0.18%
8	<a href="#">USD-CRC</a>	534.315	-1.5352	-0.29%	<a href="#">USD-SKK</a>	28.0307	-0.0596	-0.21%	<a href="#">USD-PHP</a>	47.175	-0.135	-0.29%
9	<a href="#">USD-ARS</a>	9.5957	0.013	0.14%	<a href="#">USD-PLN</a>	3.9447	-0.0059	-0.15%	<a href="#">USD-IDR</a>	13,579.30	-40	-0.29%
10					<a href="#">USD-HUF</a>	290.99	-0.44	-0.15%	<a href="#">USD-INR</a>	66.3138	-0.1337	-0.20%
11					<a href="#">USD-RUB</a>	64.5244	-0.0341	-0.05%	<a href="#">USD-CNY</a>	6.3576	-0.0045	-0.07%
12					<a href="#">USD-TRY</a>	2.9125	-0.004	-0.14%	<a href="#">USD-MYR</a>	4.3635	-0.019	-0.43%
13					<a href="#">USD-ILS</a>	3.9131	-0.0013	-0.03%	<a href="#">USD-THB</a>	35.838	-0.04	-0.11%
14					<a href="#">USD-KES</a>	102.25	-0.05	-0.05%				
15					<a href="#">USD-ZAR</a>	14.2654	-0.0014	-0.01%				
16					<a href="#">USD-MAD</a>	9.9739	-0.007	-0.07%				

Эх сурвалж: <http://www.bloomberg.com/markets/currencies/>

## 3. БАРАА, ТҮҮХИЙ ЭДИЙН ХАНШ

№	Үнэ цэнэтэй, арилжаа	Нэгж	Үнэ	Өөрчлөлт	Хувь	Лондон Металын Бирж	Үнэ ( \$/тонн)
1	COMEX Gold Алт	\$/ тонн	1,091.20	2.7	0.25%	Хөнгөн цагаан хайлш	1,570.50
2	Gold Spot Алт spot	\$/ тонн	1,092.67	3	0.28%	Зэс	5,000.00
3	COMEX Мөнгө	\$/ тонн	14.42	0.06	0.41%	Хар тугалга	1,639.00
4	COMEX Зэс	\$/Фунт	222.35	0.6	0.27%	Цайр	1,627.00
5	Platinum Платинум	\$/ тонн	905.15	4.75	0.53%	Гангийн бэлдэц	220.00
6	Crude Oil Газрын тос	\$/баррел	47.12	-0.32	-0.67%	Никель	9,725.00

Эх сурвалж: <http://www.bloomberg.com/markets/commodities/futures>

<https://www.lme.com/>

## 4. ОНЦЛОХ ҮЙЛ ЯВДАЛ:

[4.1. Asian Stocks Rally Before China Data Dump as Crude Resumes Drop](#)

[4.2. Asian Markets Make Tepid Gains Ahead of China Data](#)

Эх сурвалж: Холбогдох цахим хуудас. Тайлбар: Дэлгэрэнгүй мэдээллийг холбогдох линк дээр дарж авна уу.

Хаяг: Засгийн газрын IV байр, Бага тойруу-33, Улаанбаатар-15160 Утас: +976 51 265633 [www.frc.mn](http://www.frc.mn)

"МОНГОЛ УЛСЫН ЗАСГИЙН ГАЗРЫН ОЛОН УЛСЫН БОНДЫН АРИЛЖААНЫ ТОЙМ"

15/11/10 /Realtime/

№	Бонд гаргагчийн нэр	Хугацаа	Хөрөнгийн бирж	Өмнөх өдрийн ханш	Сүүлчийн ханш	Өдрийн цэвэр өөрчлөлт	Өдрийн өөрчлөлт /хувиар/	Авах үнэ	Зарах үнэ	Арилжагдсан тоо ширхэг	Хөрвөх чадвар /%/	Moody's үнэлгээ
<b>ЧИНГИС БОНД</b>												
1	Mongolia Government International Bond	5/12/2022	Singapore, Stuttgart	83.41	83.422	0.012	0.014	82.771	84.072	-	-	B2
2	Mongolia Government International Bond	1/5/2018	Singapore, Stuttgart	93.69	93.744	0.056	0.060	93.146	94.308	-	-	B2
<b>САМУРАЙ БОНД</b>												
3	Development Bank of Mongolia LLC	12/25/2023	Not listed	103.93	103.934	-0.139	-0.134	103.741	104.127	-	-	-
<b>Хөгжлийн банкны бонд</b>												
4	Development Bank of Mongolia LLC	3/21/2017	Singapore	-	96.550	-0.200	-0.207	96.55	96.55	200	0.01	B2

"ДОТООДЫН КОМПАНИЙН ОЛОН УЛСЫН БОНДЫН АРИЛЖААНЫ ТОЙМ"

15/11/10 /Realtime/

№	Бонд гаргагчийн нэр	Симбол	Хөрөнгийн бирж	Өмнөх өдрийн ханш	Сүүлчийн ханш	Өдрийн цэвэр өөрчлөлт	Өдрийн өөрчлөлт хувиар	Авах үнэ	Зарах үнэ	Арилжагдсан тоо ширхэг	Хөрвөх чадвар /%/	Moody's үнэлгээ
1	ХХБ	11/17/2015	Singapore	99.584	99.584	-0.025	-0.025	99.114	100.054	-	-	Саа1
2	ХХБ	1/21/2017	Singapore, Stuttgart	98.69	98.729	0.042	0.043	98.257	99.200	-	-	B3
3	Mongolian Mining Corp	3/29/2017	Singapore, Stuttgart	-	44.500	0.375	0.850	44.500	44.500	200	0.01	Саа2
4	Mongolian Mining Corp	3/29/2017	Singapore	42.25	42.250	-1.375	-3.152	41.375	43.125	-	0.03	Саа2
5	"МИАТ" ХК	12/23/2018	Not listed	-	-	-	-	-	-	-	-	-

Эх үүсвэр: /Bloomberg terminal/  
Нэгдсэн Бодлого Төлөвлөлтийн Хэлтэс

ЗАХ ЗЭЭЛИЙН ХӨГЖЛИЙН ГАЗАР