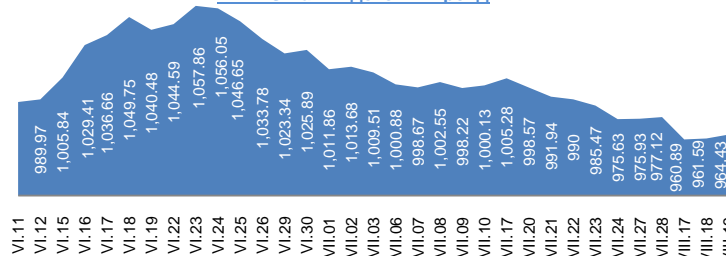


1. МОНГОЛЫН ХӨРӨНГИЙН БИРЖИЙН АРИЛЖАА

1.1. Арилжааны мэдээ

Огноо	2015.VIII.18	2015.VIII.19	Өөрчлөлт %/
Арилжигдсан ширхэг	101,198.0	3,272.0	↓ -96.77
Үнийн дүн /сая.төг/	9,300.7	0.8	↓ -100.0
Үүнээс: ЗГҮЦ	9,298.3		
Хэлцлийн тоо	40.0	26.0	↓ -35.00
Үнэт цаасны тоо /ХК/	13.0	15.0	↑ 15.38
ЗЗҮ /наяд.төг/	1.293	1.296	↑ 0.22
ТОП-20 индекс	13,216.1	13,275.5	↑ 0.45
MSE all индекс	961.6	964.4	↑ 0.30

1.2. MSE all индексийн тренд



1.3. Идэвхитэй арилжигдсан үнэт цаас

Үнэт цаасны нэр	Ширхэг	Үнэт цаасны нэр	Үнийн дүн /төг/	арилжаанд эзлэх хувь
РЕМИКОН	2,100	АПУ	351,421	42.18
Э-ТРАНС ЛОЖИСТИ	400	РЕМИКОН	142,900	17.15
ХӨХ ГАН	328	МОНГОЛЫН.ЦХ	134,830	16.18
МОНГОЛЫН Ц.Х	139	ШИВЭЭ ОВОО	49,500	59.41
ОЛЛОО	100	Э-ТРАНС ЛОЖ	40,000	48.01

1.4. Хамгийн их өөрчлөлттэй үнэт цаас

Үнэт цаасны нэр	Ханш	Ханшийн өөрчлөлт %/
ЖЕНКО ТУР БЮРО	95	13.10
ХӨХ ГАН	87	6.10
МОНИНЖБАР	185	5.11
Э-ТРАНС ЛОЖИСТ	100	-8.26
ОЛЛОО	100	-4.76
НАКО ТУЛШ	290	-3.01

Эх сурвалж: <http://mse.mn/>

2. ХӨДӨӨ АЖ АХУЙН БИРЖИЙН АРИЛЖАА

Барааны төрөл	2015.VIII.19				2014 оны VII сар			
	Хэмжээ /тонн/	Үнэ /1кг.төг/	Нийт үнэ /сая.төг/	Эзлэх хувь	Хэмжээ /тонн/	Үнэ /кг/	Нийт үнэ /сая.төг/	Эзлэх хувь
Ноолуур				0.0	218.1	78,372	17,094.6	80.2
Хонины ноос	259.0	1983.1	513.6	100.0	1,713.0	2,381.7	11.2	
Тэмээний ноос				0.0	361.5	5,077	1,835.5	8.611
Ямааны завод ноос				0.0				0.0
Хонины завод ноос				0.0	2.4	1,200	2.9	0.0
Тэмээний завод ноос				0.0				0.0
Хүнсний буудай				0.0				0.0
Нийт дүн	259.0		513.6	100.0	2,295		21,315	100

Эх сурвалж: <http://www.mce.mn/>

3. ВАЛЮТЫН ХАНШ

3.1. Монголбанкны зарласан ханш /төг/

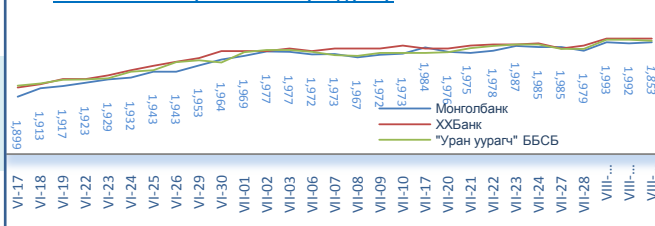
	USD	RUB	CNY	EUR	JPY	GBP	KRW	SGD	CAD	AUD
2015.VIII.19/2014.VII	↑ 1.07	↓ 0.59	↑ 1.03	↑ 0.89	↑ 0.89	↑ 1.00	↑ 0.92	↑ 0.95	↑ 0.90	↑ 0.85
2015.VIII.19	1,993.22	30.19	311.48	2,205.60	16.04	3,124.27	1.68	1,420.58	1,528.72	1,465.91
2014 оны VII сар	1,862.17	51.52	302.53	2,480.70	18.09	3,112.11	1.82	1,491.79	1,704.65	1,732.96
2013 оны VII сар	1,570.43	47.55	256.55	2,090.94	16.06	2,431.85	1.41	1,233.96	1,509.53	1,418.43

3.2. Бэлэн USD ханш /төг/

	2015.VIII.19		Өөрчлөлт %/	
	Авах	Зарах	Авах	Зарах
ХХБанк	1,987.0	2,000.0	↑ 0.15	→ 0.00
ХААН банк	1,988.0	1,999.0	↑ 0.25	→ 0.00
"Номин карт" ББСБ	1,992.0	1,998.0	→ 0.00	→ 0.00
"Уран уурагч" ББСБ	1,994.0	1,996.0	↓ -0.10	↓ -0.10

Эх сурвалж: <http://www.mongolbank>

3.3. Бэлэн USD зарах ханшны тренд /төг/

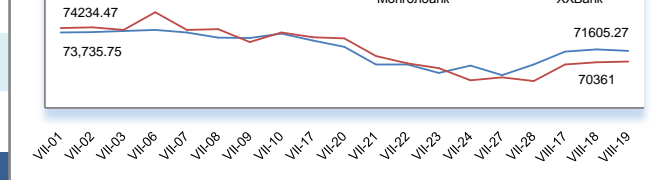


4. МЕТАЛЛЫН ХАНШ

	2015.VIII.19		Өөрчлөлт %/	
	Алт /гр/	Мөнгө /гр/	Алт /гр/	Мөнгө /гр/
Монгол банк	71,605.3	974.2	↓ -0.22	↓ -0.85
ХХБанк	70,361.0	886.0	↑ 0.14	↓ -2.74
Зөрүү	1,244.3	88.2		

Эх сурвалж: <http://tdbm.mn/mn/exchange>

Алтын ханшны тренд

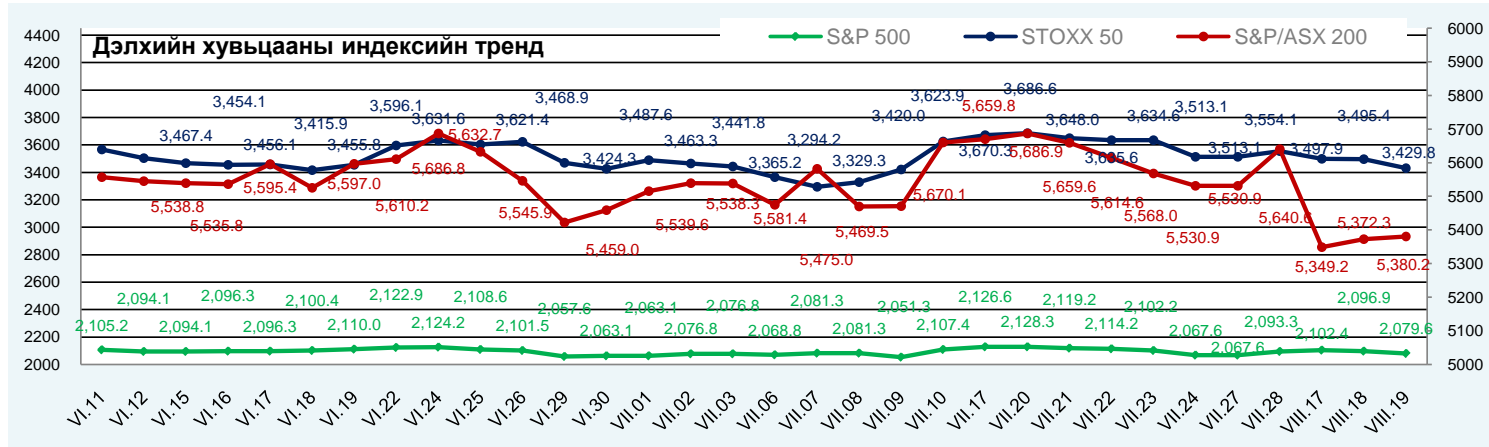


5. ОНЦЛОХ ҮЙЛ ЯВДАЛ /мэдээлэл дээр дарна уу/

- 5.1. Түүхэн дэх хамгийн дээд арилжаагаа хийлээ
- 5.2. Өгөөжийн муруй – Монгол улс
- 5.3. Монголбанк 1 долоо хоногтой ТБУЦ-ыг арилжааллаа
- 5.4. Төлбөрийн тэнцлийн 2015/02 улирлын гүйцэтгэл
- 5.5. 2015/07 сарын гадаад худалдааны тойм
- 5.6. Ж.Хишигжаргал: Хүүгийн орлогоос татвар төлнө

ОЛОН УЛСЫН САНХҮҮГИЙН ЗАХ ЗЭЭЛИЙН 2015 ОНЫ 8 САРЫН 19-НИЙ ӨДРИЙН ТОЙМ МЭДЭЭ

1. ДЭЛХИЙН ХУВЬЦААНЫ ИНДЕКС:					2015.08.18	2015.08.19			
Индекс нэр	Индекс	Өөрчлөлт (Нэгж)	Өөрчлөлт (%)	Хугацаа	Индекс	Өөрчлөлт (Нэгж)	Өөрчлөлт (%)	Хугацаа	
АНУ	Dow Jones Industrial Average	17,511.3	-33.84	-0.19%	4:15:00 PM	17,348.7	-162.61	-0.93%	4:15:00 PM
	S&P 500 Index	2,096.9	-5.52	-0.26%	4:33:32 PM	2,079.6	-17.31	-0.83%	4:30:08 PM
	NASDAQ Composite Index	5,059.4	-32.35	-0.64%	5:16:05 PM	5,019.1	-40.30	-0.80%	5:16:05 PM
Европ	EURO STOXX 50 Price EUR	3,495.4	-2.52	-0.07%	5:03:04 PM	3,429.8	-65.54	-1.88%	5:03:04 PM
	FTSE 100 Index	6,526.3	-24.01	-0.37%	11:35:29 AM	6,403.5	-122.84	-1.88%	11:35:27 AM
	Deutsche Boerse AG German Stock	10,915.9	-24.41	-0.22%	12:30:17 PM	10,682.2	-233.77	-2.14%	12:30:17 PM
Ази	Nikkei 225	20,499.2	-55.29	-0.27%	8:38:00 PM	20,222.6	-331.84	-1.61%	2:28:01 AM
	Hong Kong Hang Seng Index	23,475.0	-339.68	-1.43%	4:01:24 AM	23,167.9	-307.12	-1.31%	4:01:22 AM
	S&P/ASX 200	5,372.3	69.15	1.30%	8:42:37 PM	5,380.2	77.04	1.45%	2:58:43 AM



Эх сурвалж: <http://www.bloomberg.com/markets/stocks/world-indexes/>

2. ГАДААД ВАЛҮТЫН ХАНШ

Америк валют:				Европ, Ойрхи Дорнод, Африкийн Валют				Ази-Номхон далайн Валют				
№	Валют	Үнэ цэнэ	Өөрчлөлт	Хувь	Валют	Үнэ цэнэ	Өөрчлөлт	Хувь	Валют	Үнэ цэнэ	Өөрчлөлт	Хувь
1	USD-CAD	1.3119	-0.001	-0.08%	EUR-USD	1.1119	-0.0001	-0.01%	AUD-USD	0.7355	0.0007	0.10%
2	USD-MXN	16.5987	-0.0226	-0.14%	GBP-USD	1.5682	0.0002	0.01%	NZD-USD	0.6599	-0.0002	-0.03%
3	USD-BRL	3.4924	0.025	0.72%	USD-CHF	0.9657	0.0001	0.01%	USD-JPY	123.91	0.11	0.09%
4	USD-CLP	697.4	3.52	0.51%	USD-SEK	8.5182	-0.005	-0.06%	USD-HKD	7.7536	0	0.00%
5	USD-COP	3022.94	19.29	0.64%	USD-DKK	6.7112	0.0004	0.01%	USD-SGD	1.4017	-0.0015	-0.11%
6	USD-PEN	3.2565	0.006	0.18%	USD-NOK	8.2958	0.0102	0.12%	USD-TWD	32.554	0.123	0.38%
7	USD-VEF	6.2921	0	0.00%	USD-CZK	24.3045	0.0004	0.00%	USD-KRW	1,185.53	0.38	0.03%
8	USD-CRC	534.15	0.1	0.02%	USD-SKK	27.0933	0.0034	0.01%	USD-PHP	46.313	-0.007	-0.02%
9	USD-ARS	9.2489	0.0039	0.04%	USD-PLN	3.7563	-0.0005	-0.01%	USD-IDR	13,842.50	42.5	0.31%
10					USD-HUF	278.9	-0.2	-0.07%	USD-INR	65.2737	-0.0413	-0.06%
11					Russian	66.6175	-0.0043	-0.01%	USD-CNY	6.3956	0.0014	0.02%
12					USD-TRY	2.9272	0.0018	0.06%	USD-MYR	4.1058	0.0238	0.58%
13					USD-ILS	3.8668	0.0139	0.36%	USD-THB	35.54	-0.002	-0.01%
14					USD-KES	103.28	0.38	0.37%				
15					USD-ZAR	12.8888	0.001	0.01%				
16					USD-MAD	9.7593	0.0019	0.02%				

Эх сурвалж: <http://www.bloomberg.com/markets/currencies/>

3. БАРАА, ТҮҮХИЙ ЭДИЙН ХАНШ

№	Үнэ цэнэтэй, арилжаа	Нэгж	Үнэ	Өөрчлөлт	Хувь	Лондон Металын Бирж	Үнэ (\$/тонн)
1	COMEX Gold Алт	\$/ тонн унц	1,132.70	4.8	0.43%	Хөнгөн цагаан хайлш	1,680.00
2	Gold Spot Алт спот	\$/ тонн унц	1,134.21	0.33	0.03%	Зэс	5,000.50
3	COMEX Мөнгө	\$/ тонн унц	15.27	0.09	0.57%	Хар тугалга	1,678.00
4	COMEX Зэс	\$/фунт	227.40	-0.35	-0.15%	Цайр	1,773.50
5	Platinum Платинум	\$/ тонн унц	1,013.08	-1.84	-0.18%	Гангийн бэлдэц	150.00
6	Crude Oil Газрын тос	\$/баррел	47.16	-1.65	-3.38%	Никель	10,305.00

Эх сурвалж: <http://www.bloomberg.com/markets/commodities/futures>

<https://www.lme.com/>

4. ОНЦЛОХ ҮЙЛ ЯВДАЛ:

- 4.1. [So Long September: Bond Traders Defer Their Date With the Fed](#)
- 4.2. [Japanese Stocks Fall After Yen Rises on Bets Fed Will Hold Rates](#)
- 4.3. [These are the 20 richest small towns in America](#)

Эх сурвалж: Холбогдох цахим хуудас. Тайлбар: Дэлгэрэнгүй мэдээллийг холбогдох линк дээр дарж авна уу.

Хаяг: Засгийн газрын IV байр, Бага тойруу-33, Улаанбаатар-15160 Утас: +976 51 261965 www.frc.mn