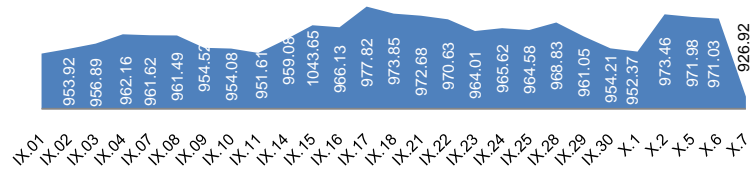


### 1. МОНГОЛЫН ХӨРӨНГИЙН БИРЖИЙН АРИЛЖАА

#### 1.1. Арилжааны мэдээ

Огноо	2015.X.06	2015.X.07	Өөрчлөлт %/
Арилжигдсан ширхэг	101,446.0	5,841.0	↓ -94.24
Үнийн дүн /сая.төг/	8,745.4	158.7	↓ -98.2
Үүнээс: ЗГҮЦ	8,743.4		
Хэлцлийн тоо	29	29	↓ 0.00
Үнэт цаасны тоо /ХК/	19	13	↓ -31.58
ЗЗҮ /наяд.төг/	1,278	1	↑ 2.33
ТОП-20 индекс	13,008	12,970	↓ -0.29
MSE all индекс	971	927	↓ -4.54

#### 1.2. MSE all индексийн тренд



#### 1.3. Идэвхитэй арилжигдсан үнэт цаас

Үнэт цаасны нэр	Ширхэг	Үнэт цаасны нэр	Үнийн дүн /төг/	арилжаанд эзлэх хувь
УБ-БҮК	1,453	УБ-БҮК	56,231,100	35.43
РЕМИКОН	1,400	БАГАНУУР	614,050	0.39
УУЖИМ ХАНГАЙ	1,300	ГОВЬ	588,100	0.37
БАГАНУУР	221	ШИВЭЭ ОВОО	491,400	0.31
ШИВЭЭ ОВОО	126	УУЖИМ ХАНГА	292,300	0.18

Эх сурвалж: <http://mse.mn/>

#### 1.4. Хамгийн их өөрчлөлттэй үнэт цаас

Үнэт цаасны нэр	Ханш	Ханшийн өөрчлөлт %/
ЖЕНКО ТУР БЮРО	83	1.22
БАГАНУУР	2,779	1.05
ШИВЭЭ ОВОО	3,900	0.03
УУЖИМ ХАНГАЙ	225	-4.48
РЕМИКОН	70	-4.11
ТАВАН ТОЛГОЙ	3,500	-2.75

### 2. ХӨДӨӨ АЖ АХУЙН БИРЖИЙН АРИЛЖАА

Барааны төрөл	2015.X.06				2014 оны IX сар			
	Хэмжээ /тонн/	Үнэ /1кг.төг/	Нийт үнэ /сая.төг/	Эзлэх хувь	Хэмжээ /тонн/	Үнэ /кг/	Нийт үнэ /сая.төг/	Эзлэх хувь
Ноолуур				#DIV/0!	180.0	78,145	14,066.8	89.7
Хонины ноос				#DIV/0!	783.0	1,402	1,098.1	7.0
Тэмээний ноос				#DIV/0!	101.0	5,178	523.0	3.334
Ямааны завод ноос				#DIV/0!				
Хонины завод ноос				#DIV/0!				
Тэмээний завод ноос				#DIV/0!				
Хүнсний буудай				#DIV/0!				
<b>Нийт дүн</b>	<b>0.0</b>		<b>0.0</b>	<b>#DIV/0!</b>	<b>1,064</b>		<b>15,688</b>	<b>100</b>

Эх сурвалж: <http://www.mce.mn/>

### 3. ВАЛҮТЫН ХАНШ

#### 3.1. Монголбанкны зарласан ханш /төг/

	USD	RUB	CNY	EUR	JPY	GBP	KRW	SGD	CAD	AUD
2015.X.07 2014.IX сар	↑ 1.09	↓ 0.66	↑ 1.05	↑ 0.95	↑ 0.97	↑ 1.02	↑ 0.98	↑ 0.97	↑ 0.92	↑ 0.86
2015.X.07	1,995.99	31.85	314.03	2,242.30	16.63	3,048.97	1.73	1,410.49	1,533.61	1,437.51
2014 оны IX сар	1,835.75	48.33	299.04	2,370.52	17.13	2,995.63	1.77	1,453.92	1,668.87	1,663.19
2013 оны IX сар	1,662.45	50.98	271.65	2,218.71	16.75	2,635.52	1.53	1,315.79	1,605.18	1,543.01

#### 3.2. Бэлэн USD ханш /төг/

	2015.X.07		Өөрчлөлт %/	
	Авах	Зарах	Авах	Зарах
ХХБанк	1,994.0	2,000.0	↑ 0.05	↓ -0.05
ХААН банк	1,991.0	2,000.0	→ 0.00	→ 0.00
"Номин карт" ББСБ	1,996.0	1,998.0	↑ 0.10	↓ -0.05
"Уран уурагч" ББСБ	1,995.0	1,999.0	↓ -0.10	→ 0.00

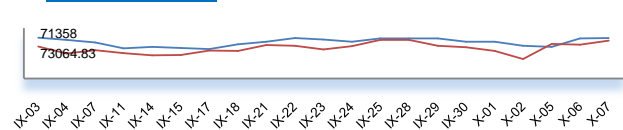


Эх сурвалж: <http://www.mongolbank.mn/dblistofficialdailyrate.aspx>

### 4. МЕТАЛЛЫН ХАНШ

	2015.X.07		Өөрчлөлт %/	
	Алт /гр/	Мөнгө /гр/	Алт /гр/	Мөнгө /гр/
Монгол банк	73,042.5	1,002.6	↑ 0.15	↑ 1.89
ХХБанк	72,498.0	953.0	↑ 1.12	↑ 2.14
<b>Зөрүү</b>	<b>544.5</b>	<b>49.6</b>		

#### Алтын ханшны тренд



Эх сурвалж: <http://tdbm.mn/mn/exchange>

### 5. ОНЦЛОХ ҮЙЛ ЯВДАЛ /мэдээлэл дээр дарна уу/

[5.1. 2015/09 сарын инфляцийн төлөв байдлын тайлан](#)

[5.2. Евро стандартыг Монголд нутагшуулна](#)

[5.3. Өрсөлдөх чадвараараа Монгол Улс 103-р байрт оржээ](#)

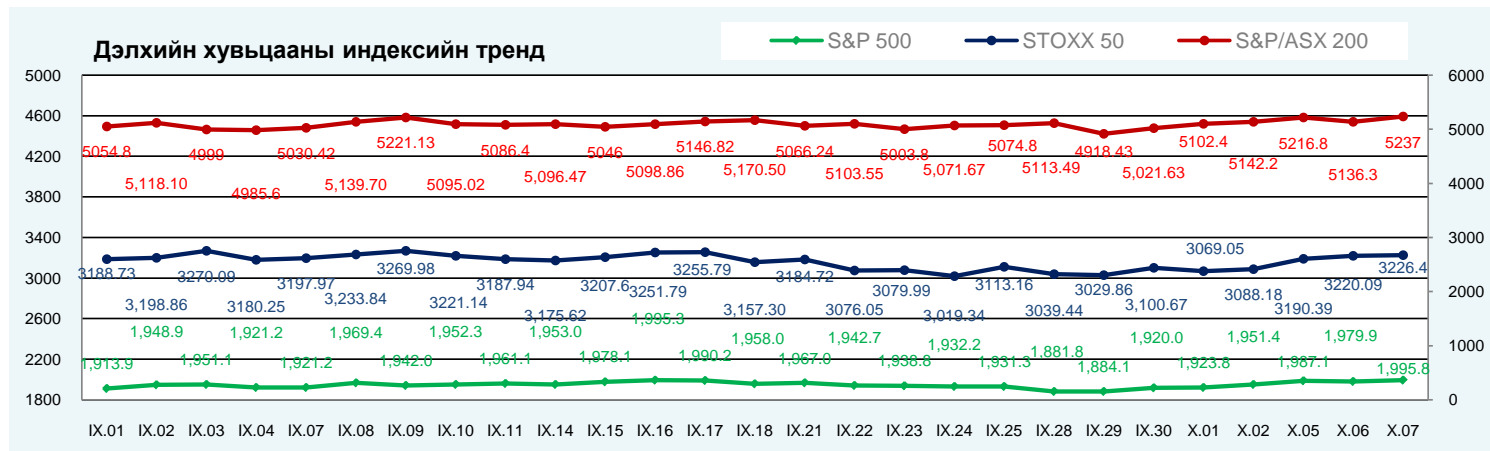
[5.4. Хүртээмжтэй өсөлтийг дэмжих нь дээд хэмжээний хэлэлцүүлэг болж байна](#)

[5.5. Erdene Resource Development-ийн тухай](#)

[5.6. Өмч хувьчлалд багтсан ТӨХК-ийдын санхүүгийн үзүүлэлтүүдийг танилцуулж байна](#)

# ОЛОН УЛСЫН САНХҮҮГИЙН ЗАХ ЗЭЭЛИЙН 2015 ОНЫ 10 САРЫН 07-НЫ ӨДРИЙН ТОЙМ МЭДЭЭ

1. ДЭЛХИЙН ХУВЬЦААНЫ ИНДЕКС:					2015.10.06	2015.10.07			
Индекс нэр	Индекс	Өөрчлөлт (Нэгж)	Өөрчлөлт (%)	Хугацаа	Индекс	Өөрчлөлт (Нэгж)	Өөрчлөлт (%)	Хугацаа	
АНУ	Dow Jones Industrial Average	16,790.2	13.76	0.08%	4:15:00 PM	16,912.3	122.10	0.73%	4:15:00 PM
	S&P 500 Index	1,979.9	-7.13	-0.36%	4:33:17 PM	1,995.8	15.91	0.80%	4:34:48 PM
	NASDAQ Composite Index	4,748.4	-32.90	-0.69%	5:16:04 PM	4,791.2	42.79	0.90%	5:16:04 PM
Европ	EURO STOXX 50 Price EUR	3,220.1	29.70	0.93%	5:03:03 PM	3,226.4	6.31	0.20%	5:03:03 PM
	FTSE 100 Index	6,326.2	27.24	0.43%	11:35:29 AM	6,336.4	10.19	0.16%	11:40:21 AM
	Deutsche Boerse AG German Stock	9,902.8	88.04	0.90%	12:30:16 PM	9,970.4	67.57	0.68%	12:30:16 PM
Ази	Nikkei 225	18,143.2	-42.92	-0.24%	8:00:45 PM	18,268.1	-54.88	-0.30%	8:07:30 PM
	Hong Kong Hang Seng Index	21,831.6	-22.88	-0.10%	4:01:24 AM	22,515.8	684.14	3.13%	4:01:22 AM
	S&P/ASX 200	5,136.3	-31.10	-0.60%	8:05:36 PM	5,237.0	39.13	0.75%	8:11:35 PM



Эх сурвалж: <http://www.bloomberg.com/markets/stocks/world-indexes/>

## 2. ГАДААД ВАЛҮТЫН ХАНШ

Америк валют:					Европ, Ойрхи Дорнод, Африкийн Валют				Ази-Номхон далайн Валют			
№	Валют	Үнэ цэнэ	Өөрчлөлт	Хувь	Валют	Үнэ цэнэ	Өөрчлөлт	Хувь	Валют	Үнэ цэнэ	Өөрчлөлт	Хувь
1	<a href="#">USD-CAD</a>	1.306	0.0003	0.02%	<a href="#">EUR-USD</a>	1.1244	0.0007	0.06%	<a href="#">AUD-USD</a>	0.7195	-0.0013	-0.18%
2	<a href="#">USD-MXN</a>	16.6333	-0.0198	-0.12%	<a href="#">GBP-USD</a>	1.5318	-0.0001	-0.01%	<a href="#">NZD-USD</a>	0.6614	0.0004	0.06%
3	<a href="#">USD-BRL</a>	3.8862	0.0336	0.87%	<a href="#">USD-CHF</a>	0.9731	-0.0005	-0.05%	<a href="#">USD-JPY</a>	119.88	-0.13	-0.11%
4	<a href="#">USD-CLP</a>	679.4	-1.3	-0.19%	<a href="#">USD-SEK</a>	8.244	-0.0043	-0.05%	<a href="#">USD-HKD</a>	7.7501	0	0.00%
5	<a href="#">USD-COP</a>	2899.82	-13.89	-0.48%	<a href="#">USD-DKK</a>	6.6359	-0.0036	-0.05%	<a href="#">USD-SGD</a>	1.4114	-0.001	-0.07%
6	<a href="#">USD-PEN</a>	3.224	0.0005	0.02%	<a href="#">USD-NOK</a>	8.2067	-0.0063	-0.08%	<a href="#">USD-TWD</a>	32.425	-0.412	-1.25%
7	<a href="#">USD-VEF</a>	6.2921	0	0.00%	<a href="#">USD-CZK</a>	24.132	-0.0138	-0.06%	<a href="#">USD-KRW</a>	1,159.86	-1.99	-0.17%
8	<a href="#">USD-CRC</a>	535.275	-1.4249	-0.27%	<a href="#">USD-SKK</a>	26.7934	-0.015	-0.06%	<a href="#">USD-PHP</a>	46.233	-0.211	-0.45%
9	<a href="#">USD-ARS</a>	9.4542	0.0073	0.08%	<a href="#">USD-PLN</a>	3.7644	-0.0038	-0.10%	<a href="#">USD-IDR</a>	13,821.00	-420	-2.95%
10					<a href="#">USD-HUF</a>	277.96	0	0.00%	<a href="#">USD-INR</a>	64.96	-0.4525	-0.69%
11					<a href="#">USD-RUB</a>	62.4739	-0.3034	-0.48%	<a href="#">USD-CNY</a>	6.3561	-0.001	-0.02%
12					<a href="#">USD-TRY</a>	2.9398	-0.0005	-0.02%	<a href="#">USD-MYR</a>	4.2113	-0.0062	-0.15%
13					<a href="#">USD-ILS</a>	3.8581	0.0035	0.09%	<a href="#">USD-THB</a>	35.93	0.044	0.12%
14					<a href="#">USD-KES</a>	103.4	0.33	0.32%				
15					<a href="#">USD-ZAR</a>	13.4694	0.0061	0.05%				
16					<a href="#">USD-MAD</a>	9.702	0.0011	0.01%				

Эх сурвалж: <http://www.bloomberg.com/markets/currencies/>

## 3. БАРАА, ТҮҮХИЙ ЭДИЙН ХАНШ

№	Үнэ цэнэтэй, арилжаа	Нэгж	Үнэ	Өөрчлөлт	Хувь	Лондон Металын Бирж	Үнэ (\$/тонн)
1	COMEX Gold Алт	\$/ тонн унц	1,144.30	-4.4	-0.38%	Хөнгөн цагаан хайлш	1,710.00
2	Gold Spot Алт спот	\$/ тонн унц	1,144.67	-0.87	-0.08%	Зэс	5,081.00
3	COMEX Мөнгө	\$/ тонн унц	15.97	-0.12	-0.77%	Хар тугалга	1,619.00
4	COMEX Зэс	\$/фунт	236.20	-0.5	-0.21%	Цайр	1,655.50
5	Platinum Платинум	\$/ тонн унц	942.98	-2.9	-0.31%	Гангийн бэлдэц	200.00
6	Crude Oil Газрын тос	\$/баррел	51.79	0.46	0.90%	Никель	9,930.00

Эх сурвалж: <http://www.bloomberg.com/markets/commodities/futures>

<https://www.lme.com/>

## 4. ОНЦЛОХ ҮЙЛ ЯВДАЛ:

- 4.1. [Recession buzz is heating up on Wall Street](#)
- 4.2. [S&P 500 reaches three-week high as health stocks rally](#)
- 4.3. [Deutsche Bank stock falls after it warns of expected \\$7 billion loss](#)

Эх сурвалж: Холбогдох цахим хуудас. Тайлбар: Дэлгэрэнгүй мэдээллийг холбогдох линк дээр дарж авна уу.

Хаяг: Засгийн газрын IV байр, Бага тойруу-33, Улаанбаатар-15160 Утас: +976 51 261965 [www.frc.mn](http://www.frc.mn)