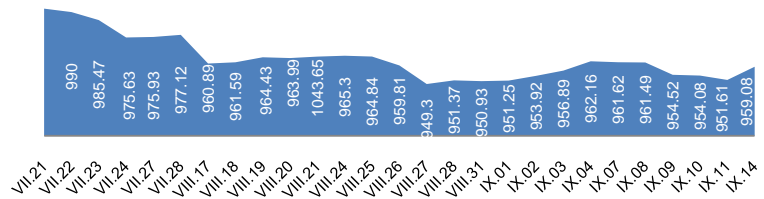


1. МОНГОЛЫН ХӨРӨНГИЙН БИРЖИЙН АРИЛЖАА

1.1. Арилжааны мэдээ

Огноо	2015.IX.11	2015.IX.14	Өөрчлөлт %/
Арилжигдсан ширхэг	25,101.0	12,975.0	↓ -48.31
Үнийн дүн /сая.төг/	79.9	46.3	↓ -42.0
Үүнээс: ЗГҮЦ			
Хэлцлийн тоо	62	80	↑ 29.03
Үнэт цаасны тоо /ХК/	28	26	↓ -7.14
ЗЗҮ /наяд.төг/	1,278	1	↑ 0.78
ТОП-20 индекс	12,958	13,135	↑ 1.37
MSE all индекс	952	959	↑ 0.78

1.2. MSE all индексийн тренд



1.3. Идэвхитэй арилжигдсан үнэт цаас

Үнэт цаасны нэр	Ширхэг	Үнэт цаасны нэр	Үнийн дүн /төг/	арилжаанд эзлэх хувь
БАГАНУУР	4,772	БАГАНУУР	12,779,510	27.58
АПУ	3,004	АПУ	10,693,350	23.07
ХЭРЛЭН ХИВС	1,216	ГОВЬ	7,194,320	15.52
ШАРЫН ГОЛ	ШАРЫН ГОЛ	ШАРЫН ГОЛ	5,751,310	12.41
ГОВЬ	819	ГУТАЛ	4,029,940	8.70

Эх сурвалж: <http://mse.mn/>

1.4. Хамгийн их өөрчлөлттэй үнэт цаас

Үнэт цаасны нэр	Ханш	Ханшийн өөрчлөлт %/
БҮТЭЭЛЧ ҮЙЛС	1,030	14.44
ФРОНТИЕР ЛЭНД	531	12.96
ДАРХАН НЭХИЙ	18,700	4.47
БАЯН-АЛДАР	1,750	-4.06
АДУУН ЧУЛУУН	1,523	-3.61
ТАВАН ТОЛГОЙ	3,405	-1.02

2. ХӨДӨӨ АЖ АХУЙН БИРЖИЙН АРИЛЖАА

Барааны төрөл	2015.IX.14				2014 оны IX сар			
	Хэмжээ /тонн/	Үнэ /1кг.төг/	Нийт үнэ /сая.төг/	Эзлэх хувь	Хэмжээ /тонн/	Үнэ /кг/	Нийт үнэ /сая.төг/	Эзлэх хувь
Ноолуур	22.0	67,272.7	1,480.0	77.8	180.0	78,145	14,066.8	89.7
Хонины ноос	54.0	2160.0	116.6	6.1	783.0	1,402	1,098.1	7.0
Тэмээний ноос	46.5	6,583.0	306.1	16.1	101.0	5,178	523.0	3.334
Ямааны завод ноос				0.0				
Хонины завод ноос				0.0				
Тэмээний завод ноос				0.0				
Хүнсний буудай				0.0				
Нийт дүн	122.5		1,902.8	100.0	1,064		15,688	100

Эх сурвалж: <http://www.mce.mn/>

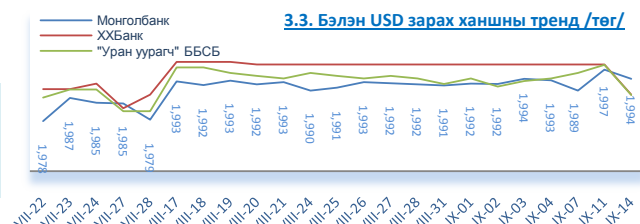
3. ВАЛЮТЫН ХАНШ

3.1. Монголбанкны зарласан ханш /төг/

	USD	RUB	CNY	EUR	JPY	GBP	KRW	SGD	CAD	AUD
2015.IX.14	1,993.94	29.45	313.09	2,266.41	16.58	3,080.94	1.69	1,416.45	1,506.62	1,413.11
2014 оны IX сар	1,835.75	48.33	299.04	2,370.52	17.13	2,995.63	1.77	1,453.92	1,668.87	1,663.19
2013 оны IX сар	1,662.45	50.98	271.65	2,218.71	16.75	2,635.52	1.53	1,315.79	1,605.18	1,543.01

3.2. Бэлэн USD ханш /төг/

	2015.IX.14		Өөрчлөлт %/	
	Авах	Зарах	Авах	Зарах
ХХБанк	1,977.0	1,988.0	↓ -0.65	↓ -0.55
ХААН банк	1,977.0	1,988.0	↓ -0.70	↓ -0.60
"Номин карт" ББСБ	1,995.0	1,999.0	→ 0.00	→ 0.00
"Уран уурагч" ББСБ	1,984.0	1,988.0	↓ -0.60	↓ -0.55

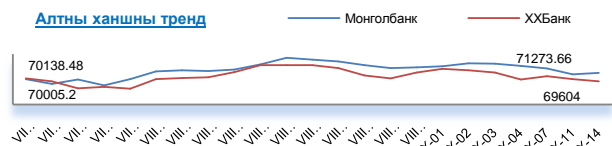


Эх сурвалж: <http://www.mongolbank.mn/dblist>

4. МЕТАЛЛЫН ХАНШ

	2015.IX.14		Өөрчлөлт %/	
	Алт /гр/	Мөнгө /гр/	Алт /гр/	Мөнгө /гр/
Монгол банк	71,273.7	942.3	↑ 0.39	↓ -0.03
ХХБанк	69,604.0	857.0	↓ -0.59	↑ 6.33
Зөрүү	1,669.7	85.3		

Эх сурвалж: <http://tdbm.mn/mn/exchange>



5. ОНЦЛОХ ҮЙЛ ЯВДАЛ /мэдээлэл дээр дарна уу/

- 5.1. Блүмбергт монголын хувьцаат компанийн мэдээлэл байршиж эхэллээ
- 5.2. Орон сууцны ипотекийн 8 хувийн хүүтэй зээлийн мэдээ
- 5.3. Р.Бурмаа: Нэг тэрбум ам.долларын мах экспортлох боломжтой боллоо
- 5.4. Гадаад худалдаа 704.8 сая ам.долларын ашигтай гарчээ
- 5.5. Нүүрсний цахилгаан станцад хөрөнгө оруулахаас татгалзаж эхэлжээ
- 5.6. Төсвийн ил тод байдал хангалтгүй дүн авлаа
- 5.7. Арван хувийн урьдчилгаанд амтших хэрэг байна уу
- 5.8. Цуврал №1: Чөлөөт зах зээлээс дэлхий татгалзаж байна
- 5.9. Улаанбаатар хотын инфляци 7.2 хувь байна

ОЛОН УЛСЫН САНХҮҮГИЙН ЗАХ ЗЭЭЛИЙН 2015 ОНЫ 9 САРЫН 14-НИЙ ӨДРИЙН ТОЙМ МЭДЭЭ

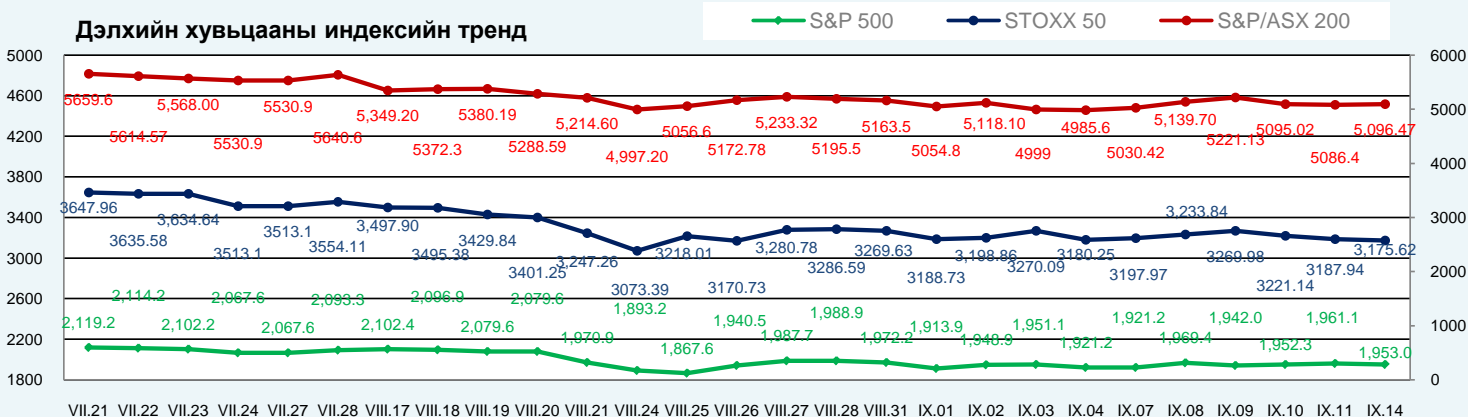
1. ДЭЛХИЙН ХУВЬЦААНЫ ИНДЕКС:

2015.09.11

2015.09.14

	Индекс нэр	Индекс	Өөрчлөлт (Нэгж)	Өөрчлөлт (%)	Хугацаа	Индекс	Өөрчлөлт (Нэгж)	Өөрчлөлт (%)	Хугацаа
АНУ	Dow Jones Industrial Average	16,433.1	102.69	0.63%	4:15:00 PM	16,371.0	-62.13	-0.38%	4:15:00 PM
	S&P 500 Index	1,961.1	8.76	0.45%	4:32:55 PM	1,953.0	-8.02	-0.41%	4:29:32 PM
	NASDAQ Composite Index	4,822.3	26.09	0.54%	5:16:04 PM	4,805.8	-16.58	-0.34%	5:16:04 PM
Европ	EURO STOXX 50 Price EUR	3,187.9	-33.20	-1.03%	5:03:04 PM	3,175.6	-12.32	-0.39%	5:03:04 PM
	FTSE 100 Index	6,117.8	-38.05	-0.62%	11:35:29 AM	6,084.6	-33.17	-0.54%	11:35:29 AM
	Deutsche Boerse AG German Stock	10,123.6	-86.88	-0.85%	12:30:17 PM	10,131.7	8.18	0.08%	12:30:17 PM
Ази	Nikkei 225	18,264.2	-35.40	-0.19%	2:28:01 AM	17,965.7	-298.52	-1.63%	2:28:01 AM
	Hong Kong Hang Seng Index	21,504.4	-58.13	-0.27%	4:01:22 AM	21,561.9	57.53	0.27%	4:01:24 AM
	S&P/ASX 200	5,086.4	15.31	0.30%	8:02:06 PM	5,096.5	25.39	0.50%	3:00:54 AM

Дэлхийн хувьцааны индексийн тренд



Эх сурвалж: <http://www.bloomberg.com/markets/stocks/world-indexes/>

2. ГАДААД ВАЛҮТЫН ХАНШ

Америк валют:					Европ, Ойрхи Дорнод, Африкийн Валют				Ази-Номхон далайн Валют			
№	Валют	Үнэ цэнэ	Өөрчлөлт	Хувь	Валют	Үнэ цэнэ	Өөрчлөлт	Хувь	Валют	Үнэ цэнэ	Өөрчлөлт	Хувь
1	USD-CAD	1.3254	-0.0011	-0.08%	EUR-USD	1.1307	-0.001	-0.09%	AUD-USD	0.716	0.0022	0.31%
2	USD-MXN	16.7248	-0.0276	-0.16%	GBP-USD	1.5428	0.0001	0.01%	NZD-USD	0.634	0.0009	0.14%
3	USD-BRL	3.8154	-0.0554	-1.43%	USD-CHF	0.9685	0	0.00%	USD-JPY	120.35	0.12	0.10%
4	USD-CLP	688.25	0.14	0.02%	USD-SEK	8.2593	0.0029	0.04%	USD-HKD	7.7501	0.0001	0.00%
5	USD-COP	3028.35	-14.65	-0.48%	USD-DKK	6.5985	0.0057	0.09%	USD-SGD	1.4037	-0.0031	-0.22%
6	USD-PEN	3.211	0.002	0.06%	USD-NOK	8.1937	0.0137	0.17%	USD-TWD	32.611	-0.009	-0.03%
7	USD-VEF	6.2921	0	0.00%	USD-CZK	23.9188	0.0256	0.11%	USD-KRW	1,179.86	-3.37	-0.28%
8	USD-CRC	534.8	-0.25	-0.05%	USD-SKK	26.6439	0.0214	0.08%	USD-PHP	46.74	-0.16	-0.34%
9	USD-ARS	9.3562	0.0049	0.05%	USD-PLN	3.7227	0.0043	0.12%	USD-IDR	14,333.00	11	0.08%
10					USD-HUF	277.11	0.15	0.05%	USD-INR	66.33	-0.2112	-0.32%
11					Russian	68.7467	1.2128	1.80%	USD-CNY	6.3679	-0.007	-0.11%
12					USD-TRY	3.0566	-0.0015	-0.05%	USD-MYR	4.2965	-0.0135	-0.31%
13					USD-ILS	3.8842	0.0198	0.51%	USD-THB	36.04	0.016	0.04%
14					USD-KES	105.43	0.08	0.08%				
15					USD-ZAR	13.4871	-0.0016	-0.01%				
16					USD-MAD	9.6616	0.0016	0.02%				

Эх сурвалж: <http://www.bloomberg.com/markets/currencies/>

3. БАРАА, ТҮҮХИЙ ЭДИЙН ХАНШ

№	Үнэ цэнэтэй, арилжаа	Нэгж	Үнэ	Өөрчлөлт	Хувь	Лондон Металын Бирж	Үнэ (\$/тонн)
1	COMEX Gold Алт	\$/ тонн унц	1,108.40	0.7	0.06%	Хөнгөн цагаан хайлш	1,705.00
2	Gold Spot Алт спот	\$/ тонн унц	1,108.85	-0.25	-0.02%	Зэс	5,352.00
3	COMEX Мөнгө	\$/ тонн унц	14.38	0.02	0.12%	Хар тугалга	1,702.00
4	COMEX Зэс	\$/фунт	241.30	0.75	0.31%	Цайр	1,788.00
5	Platinum Платинум	\$/ тонн унц	958.02	2.92	0.31%	Гангийн бэлдэц	150.00
6	Crude Oil Газрын тос	\$/баррел	46.37	-1.77	-3.68%	Никель	10,190.00

Эх сурвалж: <http://www.bloomberg.com/markets/commodities/futures>

<https://www.lme.com/>

4. ОНЦЛОХ ҮЙЛ ЯВДАЛ:

[4.1. It's the Economy, Stupid: Turnbull Urged to Focus on Growth, Tax](#)

[4.2. Meet Janet Yellen: The most powerful woman in the world](#)

Эх сурвалж: Холбогдох цахим хуудас. Тайлбар: Дэлгэрэнгүй мэдээллийг холбогдох линк дээр дарж авна уу.

Хаяг: Засгийн газрын IV байр, Бага тойруу-33, Улаанбаатар-15160 Утас: +976 51 261965 www.frc.mn