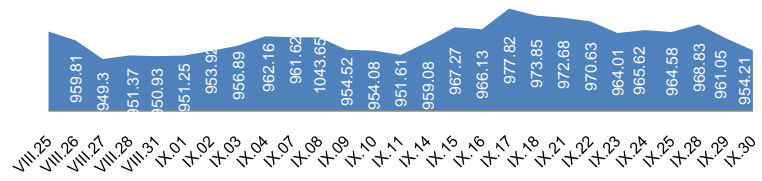


1. МОНГОЛЫН ХӨРӨНГИЙН БИРЖИЙН АРИЛЖАА

1.1. Арилжааны мэдээ

Огноо	2015.IX.29	2015.IX.30	Өөрчлөлт %/
Арилжигдсан ширхэг	103,864.0	1,502,779.0	↑ 1346.87
Үнийн дүн /сая.төг/	9,312.7	202.3	↓ -97.8
Үүнээс: ЗГҮЦ	9,303.2		
Хэлцлийн тоо	52	26	↓ -50.00
Үнэт цаасны тоо /ХК/	10	12	↑ 20.00
ЗЗҮ /наяд.төг/	1.304	1.290	↓ -1.08
ТОП-20 индекс	13,262	13,129	↓ -1.00
MSE all индекс	961	954	↓ -0.71

1.2. MSE all индексийн тренд



1.3. Идэвхитэй арилжигдсан үнэт цаас

Үнэт цаасны нэр	Ширхэг	Үнэт цаасны нэр	Үнийн дүн /төг/	арилжаанд эзлэх хувь
РЕМИКОН	1,485,148	РЕМИКОН	109,900,952	54.34
ГАН ХЭРЛЭН	14,542	ГАН ХЭРЛЭН	82,016,870	40.55
ХАЙ БИ ОЙЛ	1,800	СҮҮ	6,762,000	3.34
АПУ	500	АПУ	1,799,000	0.89
ЖЕНКО ТУР БЮРО	481	ХАЙ БИ ОЙЛ	745,000	0.37

Эх сурвалж: <http://mse.mn/>

1.4. Хамгийн их өөрчлөлттэй үнэт цаас

Үнэт цаасны нэр	Ханш	Ханшийн өөрчлөлт %/
ИХ ГАН ХЭРЛЭН	5,640	7.53
ИХ ХАЙ БИ ОЙЛ	414	3.47
ИХ АПУ	3,598	0.22
Бага БАГАНУУР	2,800	-6.67
Бага СҮҮ	98,000	-3.64
Бага ТАВАН ТОЛГОЙ	3,700	-3.29

2. ХӨДӨӨ АЖ АХУЙН БИРЖИЙН АРИЛЖАА

Барааны төрөл	2015.IX.30				2014 оны IX сар			
	Хэмжээ /тонн/	Үнэ /1кг.төг/	Нийт үнэ /сая.төг/	Эзлэх хувь	Хэмжээ /тонн/	Үнэ /кг/	Нийт үнэ /сая.төг/	Эзлэх хувь
Ноолуур				#DIV/0!	180.0	78,145	14,066.8	89.7
Хонины ноос				#DIV/0!	783.0	1,402	1,098.1	7.0
Тэмээний ноос				#DIV/0!	101.0	5,178	523.0	3.334
Ямааны завод ноос				#DIV/0!				
Хонины завод ноос				#DIV/0!				
Тэмээний завод ноос				#DIV/0!				
Хүнсний буудай				#DIV/0!				
Нийт дүн	0.0		0.0	#DIV/0!	1,064		15,688	100

Эх сурвалж: <http://www.mce.mn/>

3. ВАЛҮТЫН ХАНШ

3.1. Монголбанкны зарласан ханш /төг/

	USD	RUB	CNY	EUR	JPY	GBP	KRW	SGD	CAD	AUD
2015.IX.30	1,996.83	30.41	314.16	2,242.44	16.63	3,026.00	1.69	1,403.30	1,489.17	1,399.78
2014 оны IX сар	1,835.75	48.33	299.04	2,370.52	17.13	2,995.63	1.77	1,453.92	1,668.87	1,663.19
2013 оны IX сар	1,662.45	50.98	271.65	2,218.71	16.75	2,635.52	1.53	1,315.79	1,605.18	1,543.01

3.2. Бэлэн USD ханш /төг/

	2015.IX.30		Өөрчлөлт %/	
	Авах	Зарах	Авах	Зарах
ХХБанк	1,991.0	2,000.0	↓ -0.05	→ 0.00
ХААН банк	1,995.0	2,002.0	↑ 0.15	↑ 0.10
"Номин карт" ББСБ	1,995.0	1,998.0	↑ 0.10	→ 0.00
"Уран уурагч" ББСБ	1,994.0	1,996.0	↓ -0.15	↓ -0.15

3.3. Бэлэн USD зарах ханшны тренд /төг/



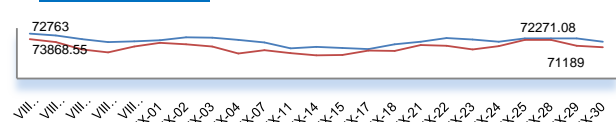
Эх сурвалж: <http://www.mongolbank.mn/dblistofficialdailyrate.aspx>

4. МЕТАЛЛЫН ХАНШ

	2015.IX.30		Өөрчлөлт %/	
	Алт /гр/	Мөнгө /гр/	Алт /гр/	Мөнгө /гр/
Монгол банк	72,271.1	935.1	↓ -0.94	↓ -1.70
ХХБанк	71,189.0	873.0	↓ -0.39	↑ 0.69
Зөрүү	1,082.1	62.1		

Эх сурвалж: <http://tdbm.mn/mn/exchange>

Алтын ханшны тренд

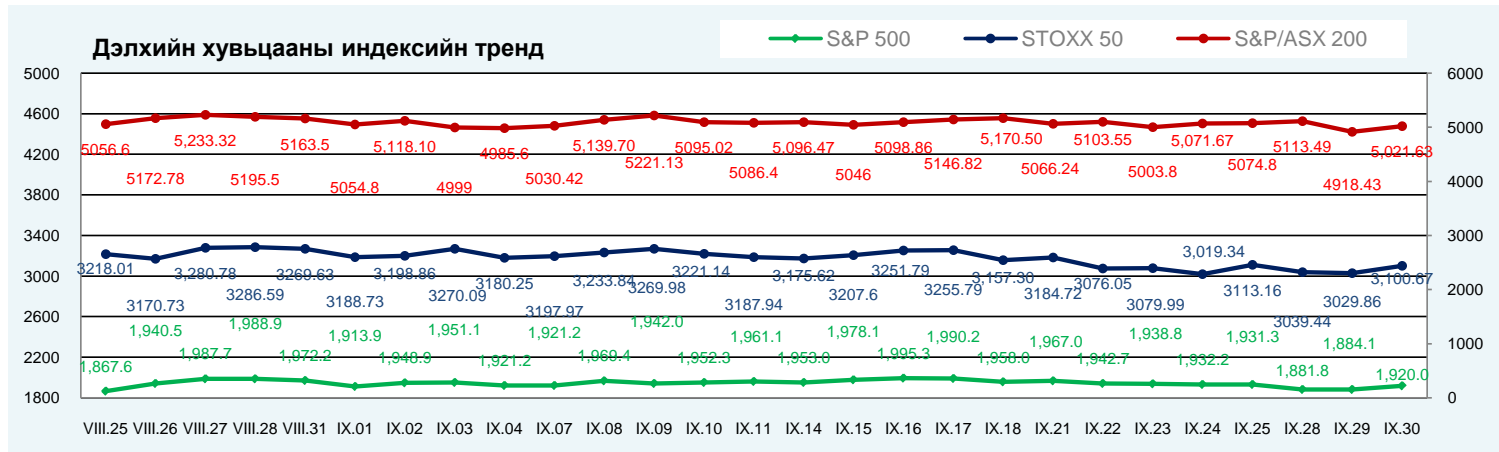


5. ОНЦЛОХ ҮЙЛ ЯВДАЛ /мэдээлэл дээр дарна уу/

- Санхүүгийн тогтвортой байдлын зөвлөл хуралдлаа
- Монгол Улсын санхүүгийн тогтвортой байдлын тайлан
- М.Болорыг МХБ-ийн гүйцэтгэх захирлын үүрэг гүйцэтгэгчээр томиллоо
- Энэ оны сүүлийн улиралд хөрөнгө оруулалт нэг тэрбум ам.доллар хүрнэ
- Сангийн яам зарлагын дансаа хаажээ
- Чанаргүй зээлийн хэмжээ есөн хувьд хүрэх таамаг дэвшүүлээ
- Эрдэнэ Ресурс Деверлопментийн ханш есөн хувиар өслөө
- Үнэт цаасны зах зээлийн бодлогын зөвлөлийн өргөтгөсөн хуралдаан боллоо

ОЛОН УЛСЫН САНХҮҮГИЙН ЗАХ ЗЭЭЛИЙН 2015 ОНЫ 9 САРЫН 30-НЫ ӨДРИЙН ТОЙМ МЭДЭЭ

1. ДЭЛХИЙН ХУВЬЦААНЫ ИНДЕКС:					2015.09.29	2015.09.30			
	Индекс нэр	Индекс	Өөрчлөлт (Нэгж)	Өөрчлөлт (%)	Хугацаа	Индекс	Өөрчлөлт (Нэгж)	Өөрчлөлт (%)	Хугацаа
АНУ	Dow Jones Industrial Average	16,049.1	47.24	0.30%	4:15:00 PM	16,284.7	235.57	1.47%	4:15:00 PM
	S&P 500 Index	1,884.1	2.32	0.12%	4:32:27 PM	1,920.0	35.94	1.91%	4:34:20 PM
	NASDAQ Composite Index	4,517.3	-26.65	-0.59%	5:16:04 PM	4,620.2	102.84	2.28%	5:16:05 PM
Европ	EURO STOXX 50 Price EUR	3,029.9	-9.58	-0.32%	5:03:04 PM	3,100.7	70.81	2.34%	5:03:04 PM
	FTSE 100 Index	5,909.2	-49.62	-0.83%	11:45:38 AM	6,061.6	152.37	2.58%	11:35:30 AM
	Deutsche Boerse AG German Stock	9,450.4	-33.15	-0.35%	12:30:17 PM	9,660.4	210.04	2.22%	12:30:17 PM
Ази	Nikkei 225	16,930.8	-714.27	-4.05%	2:15:02 AM	17,388.2	457.31	2.70%	2:15:02 AM
	Hong Kong Hang Seng Index	20,556.6	-629.72	-2.97%	4:01:22 AM	20,846.3	289.70	1.41%	4:01:22 AM
	S&P/ASX 200	4,918.4	-195.06	-3.81%	3:00:14 AM	5,021.6	103.20	2.10%	2:58:01 AM



Эх сурвалж: <http://www.bloomberg.com/markets/stocks/world-indexes/>

2. ГАДААД ВАЛҮТЫН ХАНШ

Америк валют:				Европ, Ойрхи Дорнод, Африкийн Валют				Ази-Номхон далайн Валют				
№	Валют	Үнэ цэнэ	Өөрчлөлт	Хувь	Валют	Үнэ цэнэ	Өөрчлөлт	Хувь	Валют	Үнэ цэнэ	Өөрчлөлт	Хувь
1	USD-CAD	1.3319	0.0006	0.05%	EUR-USD	1.117	-0.0007	-0.06%	AUD-USD	0.7008	-0.001	-0.14%
2	USD-MXN	16.9191	0.0014	0.01%	GBP-USD	1.5122	-0.0006	-0.04%	NZD-USD	0.6387	-0.0012	-0.19%
3	USD-BRL	3.9475	-0.1145	-2.82%	USD-CHF	0.9741	0.0008	0.08%	USD-JPY	119.86	-0.02	-0.02%
4	USD-CLP	696.38	-6.93	-0.99%	USD-SEK	8.3724	0.0025	0.03%	USD-HKD	7.7501	0.0001	0.00%
5	USD-COP	3087.44	-23.38	-0.75%	USD-DKK	6.679	0.0033	0.05%	USD-SGD	1.4236	0.0013	0.09%
6	USD-PEN	3.2334	-0.0011	-0.03%	USD-NOK	8.5228	0.0073	0.09%	USD-TWD	32.992	-0.142	-0.43%
7	USD-VEF	6.2921	0	0.00%	USD-CZK	24.34	0.0095	0.04%	USD-KRW	1,185.39	-16.66	-1.39%
8	USD-CRC	536.7	-0.1	-0.02%	USD-SKK	26.9697	0.0169	0.06%	USD-PHP	46.726	-0.189	-0.40%
9	USD-ARS	9.4186	0.0036	0.04%	USD-PLN	3.802	0.003	0.08%	USD-IDR	14,652.50	-38	-0.26%
10					USD-HUF	280.77	0.31	0.11%	USD-INR	65.59	-0.365	-0.55%
11					USD-RUB	65.4615	0.0996	0.15%	USD-CNY	6.356	-0.0078	-0.12%
12					USD-TRY	3.0253	-0.0003	-0.01%	USD-MYR	4.395	-0.062	-1.39%
13					USD-ILS	3.9234	-0.0053	-0.13%	USD-THB	36.355	-0.015	-0.04%
14					USD-KES	104.81	-0.39	-0.37%				
15					USD-ZAR	13.835	-0.0199	-0.14%				
16					USD-MAD	9.7369	0.0046	0.05%				

Эх сурвалж: <http://www.bloomberg.com/markets/currencies/>

3. БАРАА, ТҮҮХИЙ ЭДИЙН ХАНШ

№	Үнэ цэнэтэй, арилжаа	Нэгж	Үнэ	Өөрчлөлт	Хувь	Лондон Металын Бирж	Үнэ (\$/тонн)
1	COMEX Gold Алт	\$/ тонн унц	1,114.70	-0.5	-0.04%	Хөнгөн цагаан хайлш	1,685.00
2	Gold Spot Алт спот	\$/ тонн унц	1,115.33	0.24	0.02%	Зэс	5,098.00
3	COMEX Мөнгө	\$/ тонн унц	14.49	-0.03	-0.19%	Хар тугалга	1,681.00
4	COMEX Зэс	\$/фунт	233.60	-0.5	-0.21%	Цайр	1,645.50
5	Platinum Платинум	\$/ тонн унц	907.11	-0.14	-0.02%	Гангийн бэлдэц	175.00
6	Crude Oil Газрын тос	\$/баррел	48.37	0.14	0.29%	Никель	9,820.00

Эх сурвалж: <http://www.bloomberg.com/markets/commodities/futures>

<https://www.lme.com/>

4. ОНЦЛОХ ҮЙЛ ЯВДАЛ:

4.1. [Lagarde Predicts Sluggish, Uneven Growth in Global Economy](#)

4.2. [Wall Street higher but market set for worst quarter since 2011](#)

Эх сурвалж: Холбогдох цахим хуудас. Тайлбар: Дэлгэрэнгүй мэдээллийг холбогдох линк дээр дарж авна уу.

Хаяг: Засгийн газрын IV байр, Бага тойруу-33, Улаанбаатар-15160 Утас: +976 51 261965 www.frc.mn