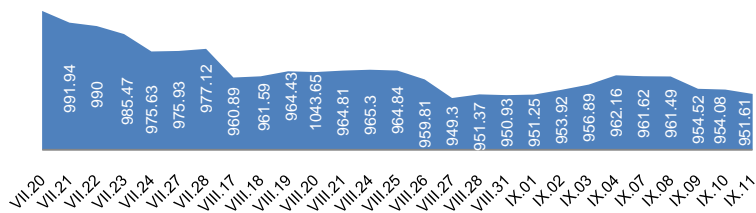


1. МОНГОЛЫН ХӨРӨНГИЙН БИРЖИЙН АРИЛЖАА

1.1. Арилжааны мэдээ

Огноо	2015.IX.10	2015.IX.11	Өөрчлөлт %/	
Арилжигдсан ширхэг	11,743.0	25,101.0	↑	113.75
Үнийн дүн /сая.төг/	20.7	79.9	↑	285.4
Үүнээс: ЗГҮЦ				
Хэлцлийн тоо	59	62	↑	5.08
Үнэт цаасны тоо /ХК/	30	28	↓	-6.67
ЗЗҮ /наяд.төг/	1,280	1	↓	-0.10
ТОП-20 индекс	12,994	12,958	↓	-0.28
MSE all индекс	954	952	↓	-0.26

1.2. MSE all индексийн тренд



1.3. Идэвхитэй арилжигдсан үнэт цаас

Үнэт цаасны нэр	Ширхэг	Үнэт цаасны нэр	Үнийн дүн /төг/	арилжаанд эзлэх хувь
АПУ	19,954	АПУ	69,569,325	87.03
МАХИМПЕКС	890	МАХИМПЕКС	2,759,000	3.45
БУЛГАН ГУРИЛ ТЭЖ	683	БУЛГАН Г.Т	1,905,617	2.38
ГЕРМЕС ЦЕНТР	565	ГАЗАР СҮЛЖМ	1,605,280	2.01
БИНСЭ ХК	500	ХАР ТАРВАГАТ	775,000	0.97

1.4. Хамгийн их өөрчлөлттэй үнэт цаас

	Үнэт цаасны нэр	Ханш	Ханшийн өөрчлөлт %/
ИХ	БУЛГАН ГУРИЛ ТЭ	1,214	14.20
	ХЭРЛЭН ХИВС	78	11.17
	МОНГОЛИА ДЕВ.Р	8,790	5.62
Бага	ЕВРОФЁ АЗИА	2,780	-13.13
	АВТО ИМПЕКС	3,350	-3.74
	ГАЗАР СҮЛЖМЭЛ	44,600	-3.55

Эх сурвалж: <http://mse.mn/>

2. ХӨДӨӨ АЖ АХУЙН БИРЖИЙН АРИЛЖАА

Барааны төрөл	2015.IX.11				2014 оны IX сар			
	Хэмжээ /тонн/	Үнэ /1кг.төг/	Нийт үнэ /сая.төг/	Эзлэх хувь	Хэмжээ /тонн/	Үнэ /кг/	Нийт үнэ /сая.төг/	Эзлэх хувь
Ноолуур				#DIV/0!	180.0	78,145	14,066.8	89.7
Хонины ноос				#DIV/0!	783.0	1,402	1,098.1	7.0
Тэмээний ноос				#DIV/0!	101.0	5,178	523.0	3.334
Ямааны завод ноос				#DIV/0!				
Хонины завод ноос				#DIV/0!				
Тэмээний завод ноос				#DIV/0!				
Хүнсний буудай				#DIV/0!				
Нийт дүн	0.0		0.0	#DIV/0!	1,064		15,688	100

Эх сурвалж: <http://www.mce.mn/>

3. ВАЛЮТЫН ХАНШ

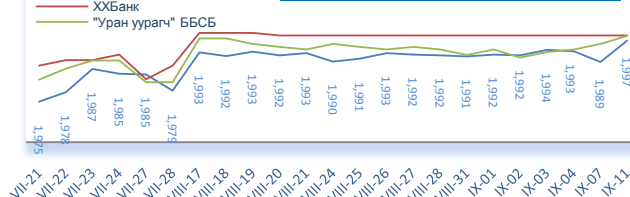
3.1. Монголбанкны зарласан ханш /төг/

	USD	RUB	CNY	EUR	JPY	GBP	KRW	SGD	CAD	AUD
2015.IX.11	1,997.26	29.53	313.33	2,254.01	16.55	3,084.57	1.69	1,414.14	1,508.28	1,410.47
2014 оны IX сар	1,835.75	48.33	299.04	2,370.52	17.13	2,995.63	1.77	1,453.92	1,668.87	1,663.19
2013 оны IX сар	1,662.45	50.98	271.65	2,218.71	16.75	2,635.52	1.53	1,315.79	1,605.18	1,543.01

3.2. Бэлэн USD ханш /төг/

	2015.IX.11		Өөрчлөлт %/	
	Авах	Зарах	Авах	Зарах
ХХБанк	1,990.0	1,999.0	↑ 0.05	→ 0.00
ХААН банк	1,991.0	2,000.0	→ 0.00	↑ 0.05
"Номин карт" ББСБ	1,995.0	1,999.0	↑ 0.10	↑ 0.10
"Уран уурагч" ББСБ	1,996.0	1,999.0	↑ 0.10	↑ 0.10

3.3. Бэлэн USD зарах ханшны тренд /төг/

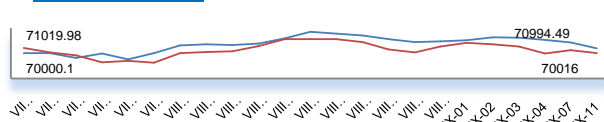


Эх сурвалж: <http://www.mongolbank.mn/dblist>

4. МЕТАЛЛЫН ХАНШ

	2015.IX.11		Өөрчлөлт %/	
	Алт /гр/	Мөнгө /гр/	Алт /гр/	Мөнгө /гр/
Монгол банк	70,994.5	942.6	↓ -1.42	↓ -0.36
ХХБанк	70,016.0	806.0	↑ 0.37	↓ -7.36
Зөрүү	978.5	136.6		

Алтын ханшны тренд



Эх сурвалж: <http://tdbm.mn/mn/exchange>

5. ОНЦЛОХ ҮЙЛ ЯВДАЛ /мэдээлэл дээр дарна уу/

- Хувьцаат компанийн оноосон нэр өөрчлөх тухай
- Титаниум материалаар хийсэн Платинум карт Монголд анх удаа
- Шинэ аваргуудын гол уулзалт
- Бензиний өндөр үнэ бол популизмын төлбөр юм
- Энэ сарын 15-нд нэг жилийн хугацаатай ЗГҮЦ арилжина
- Даатгалын компаниудад 26.1 сая төгрөгийн торгууль ногдууллаа
- Хөрөнгийн биржийн үйл ажиллагааг шалгаж байна
- Оюу толгойн далд уурхайн хөгжүүлэлт ирэх зургаадугаар сард эхэлнэ
- ИНФОГРАФИК: Монгол Улсын нийгэм, эдийн засаг оны эхний найман сарын байдлаар

ОЛОН УЛСЫН САНХҮҮГИЙН ЗАХ ЗЭЭЛИЙН 2015 ОНЫ 9 САРЫН 11-НИЙ ӨДРИЙН ТОЙМ МЭДЭЭ

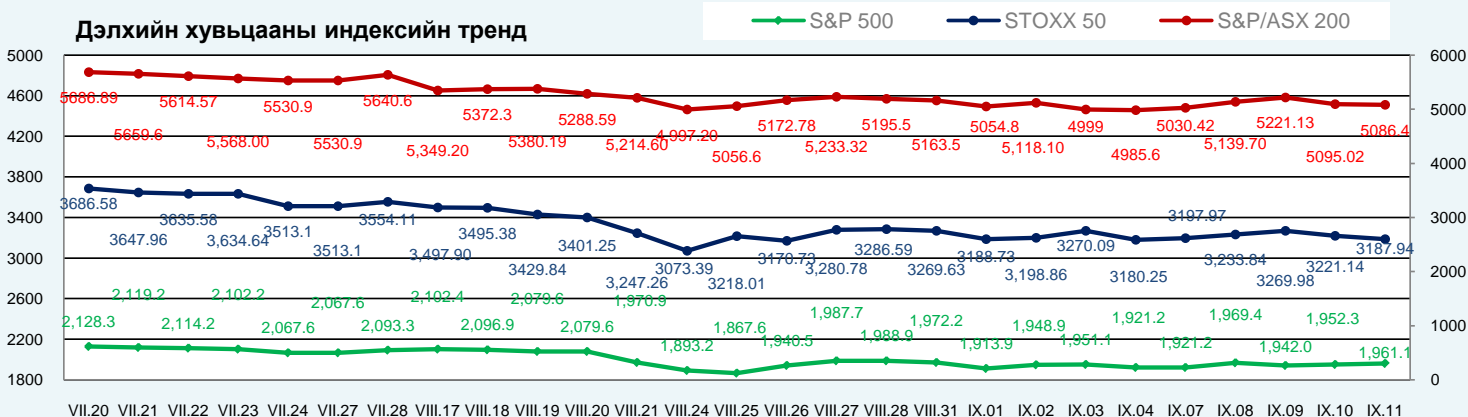
1. ДЭЛХИЙН ХУВЬЦААНЫ ИНДЕКС:

2015.09.10

2015.09.11

	Индекс нэр	Индекс	Өөрчлөлт (Нэгж)	Өөрчлөлт (%)	Хугацаа	Индекс	Өөрчлөлт (Нэгж)	Өөрчлөлт (%)	Хугацаа
АНУ	Dow Jones Industrial Average	16,330.4	76.83	0.47%	4:15:00 PM	16,433.1	102.69	0.63%	4:15:00 PM
	S&P 500 Index	1,952.3	10.25	0.53%	4:31:00 PM	1,961.1	8.76	0.45%	4:32:55 PM
	NASDAQ Composite Index	4,796.3	39.72	0.84%	5:16:04 PM	4,822.3	26.09	0.54%	5:16:04 PM
Европ	EURO STOXX 50 Price EUR	3,221.1	-48.84	-1.49%	5:03:04 PM	3,187.9	-33.20	-1.03%	5:03:04 PM
	FTSE 100 Index	6,155.8	-73.20	-1.18%	11:35:29 AM	6,117.8	-38.05	-0.62%	11:35:29 AM
	Deutsche Boerse AG German Stock	10,210.4	-92.68	-0.90%	12:30:17 PM	10,123.6	-86.88	-0.85%	12:30:17 PM
Ази	Nikkei 225	18,299.6	-470.89	-2.51%	2:28:01 AM	18,264.2	-35.40	-0.19%	2:28:01 AM
	Hong Kong Hang Seng Index	21,562.5	-568.81	-2.57%	4:01:24 AM	21,504.4	-58.13	-0.27%	4:01:22 AM
	S&P/ASX 200	5,095.0	-126.11	-2.42%	3:10:43 AM	5,086.4	15.31	0.30%	8:02:06 PM

Дэлхийн хувьцааны индексийн тренд



Эх сурвалж: <http://www.bloomberg.com/markets/stocks/world-indexes/>

2. ГАДААД ВАЛҮТЫН ХАНШ

Америк валют:				Европ, Ойрхи Дорнод, Африкийн Валют				Ази-Номхон далайн Валют				
№	Валют	Үнэ цэнэ	Өөрчлөлт	Хувь	Валют	Үнэ цэнэ	Өөрчлөлт	Хувь	Валют	Үнэ цэнэ	Өөрчлөлт	Хувь
1	USD-CAD	1.3253	-0.0011	-0.08%	EUR-USD	1.1345	0.0007	0.06%	AUD-USD	0.7104	0.0012	0.17%
2	USD-MXN	16.8087	-0.03	-0.18%	GBP-USD	1.5447	0.0018	0.12%	NZD-USD	0.6329	0.0011	0.17%
3	USD-BRL	3.8708	0.0212	0.55%	USD-CHF	0.9691	-0.0001	-0.01%	USD-JPY	120.73	0.14	0.12%
4	USD-CLP	688.11	2.81	0.41%	USD-SEK	8.2303	-0.0061	-0.07%	USD-HKD	7.7502	0.0002	0.00%
5	USD-COP	3043	-7.5	-0.25%	USD-DKK	6.5762	-0.0035	-0.05%	USD-SGD	1.4095	-0.001	-0.07%
6	USD-PEN	3.209	-0.0065	-0.20%	USD-NOK	8.1343	-0.0179	-0.22%	USD-TWD	32.62	0.12	0.37%
7	USD-VEF	6.2921	0	0.00%	USD-CZK	23.8873	-0.0202	-0.08%	USD-KRW	1,179.15	-5.31	-0.45%
8	USD-CRC	534.85	-0.6	-0.11%	USD-SKK	26.5567	-0.013	-0.05%	USD-PHP	46.9	-0.008	-0.02%
9	USD-ARS	9.3513	0.0035	0.04%	USD-PLN	3.7075	-0.0034	-0.09%	USD-IDR	14,322.00	-10.5	-0.07%
10					USD-HUF	276.29	-0.12	-0.04%	USD-INR	66.5412	0.1075	0.16%
11					Russian	67.97	-0.0274	-0.04%	USD-CNY	6.3749	-0.0023	-0.04%
12					USD-TRY	3.042	-0.0038	-0.12%	USD-MYR	4.297	-0.0198	-0.46%
13					USD-ILS	3.8644	-0.0212	-0.55%	USD-THB	36.028	0.006	0.02%
14					USD-KES	105.35	-0.1	-0.09%				
15					USD-ZAR	13.5262	-0.0272	-0.20%				
16					USD-MAD	9.638	-0.0092	-0.10%				

Эх сурвалж: <http://www.bloomberg.com/markets/currencies/>

3. БАРАА, ТҮҮХИЙ ЭДИЙН ХАНШ

№	Үнэ цэнэтэй, арилжаа	Нэгж	Үнэ	Өөрчлөлт	Хувь	Лондон Металын Бирж	Үнэ (\$/тонн)
1	COMEX Gold Алт	\$/ тонн унц	1,104.20	0.9	0.08%	Хөнгөн цагаан хайлш	1,705.00
2	Gold Spot Алт спот	\$/ тонн унц	1,105.64	-2.31	-0.21%	Зэс	5,352.00
3	COMEX Мөнгө	\$/ тонн унц	14.52	0.01	0.07%	Хар тугалга	1,702.00
4	COMEX Зэс	\$/фунт	244.70	-0.65	-0.26%	Цайр	1,788.00
5	Platinum Платинум	\$/ тонн унц	969.25	-0.6	-0.06%	Гангийн бэлдэц	150.00
6	Crude Oil Газрын тос	\$/баррел	48.22	0.08	0.17%	Никель	10,190.00

Эх сурвалж: <http://www.bloomberg.com/markets/commodities/futures>

<https://www.lme.com/>

4. ОНЦЛОХ ҮЙЛ ЯВДАЛ:

4.1. Asian Stocks Advance as Investors Weigh China Data, Await Fed

4.2. Asia shares edge up, brush off soft China data

Эх сурвалж: Холбогдох цахим хуудас. Тайлбар: Дэлгэрэнгүй мэдээллийг холбогдох линк дээр дарж авна уу.

Хаяг: Засгийн газрын IV байр, Бага тойруу-33, Улаанбаатар-15160 Утас: +976 51 261965 www.frc.mn