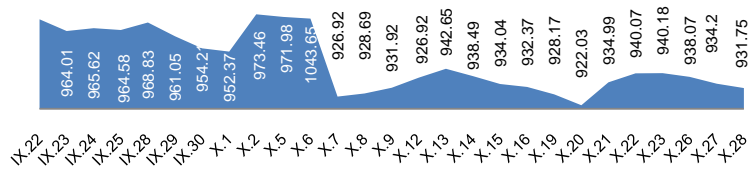


1. МОНГОЛЫН ХӨРӨНГИЙН БИРЖИЙН АРИЛЖАА

1.1. Арилжааны мэдээ

Огноо	2015.X.27	2015.X.28	Өөрчлөлт %/
Арилжигдсан ширхэг	106,647	165,873.0	↑ 55.53
Үнийн дүн /сая.төг/	8,726.4	300.6	↓ -96.6
Үүнээс: ЗГҮЦ	8,714.0		
Хэлцлийн тоо	33	28	↓ -15.15
Үнэт цаасны тоо /ХК/	16	13	↓ -18.75
ЗЗҮ /наяд.төг/	1,314	1,312	↓ -0.18
ТОП-20 индекс	13,158	13,094	↓ -0.49
MSE all индекс	934	932	↓ -0.26

1.2. MSE all индексийн тренд



1.3. Идэвхитэй арилжигдсан үнэт цаас

Үнэт цаасны нэр	Ширхэг	Үнэт цаасны нэр	Үнийн дүн /төг/	арилжаанд эзлэх хувь
БИ ДИ СЕК	162,975	БИ ДИ СЕК	293,355,000	97.60
АПУ	978	АПУ	3,501,240	1.16
МАХИМПЕКС	591	МАХИМПЕКС	1,891,200	0.63
ГЕРМЕС ЦЕНТР	417	БУЛГАН Г.Т	716,952	0.24
БУЛГАН ГУРИЛ ТЭ	239	ТАВАН ТОЛГО	439,740	0.15

1.4. Хамгийн их өөрчлөлттэй үнэт цаас

Үнэт цаасны нэр	Ханш	Ханшийн өөрчлөлт %/
Өсөлт: БУЛГАН ГУРИЛ ТЭ	3,000.0	6.72
ГЕРМЕС ЦЕНТР	128	5.35
РЕМИКОН	70	2.94
Бууралт: ШАРЫН ГОЛ	4,702.0	-5.96
УЛСЫН ИХ ДЭЛГҮҮ	601.8	-1.35
МОНИНЖБАР	168.0	-1.18

Эх сурвалж: <http://mse.mn/>

2. ХӨДӨӨ АЖ АХУЙН БИРЖИЙН АРИЛЖАА

Барааны төрөл	2015.X.26				2014 оны X сар			
	Хэмжээ /тонн/	Үнэ /1кг.төг/	Нийт үнэ /сая.төг/	Эзлэх хувь	Хэмжээ /тонн/	Үнэ /кг/	Нийт үнэ /сая.төг/	Эзлэх хувь
Ноолуур	15.0	55,000.0	825.0	100.0	180.0	78,145	14,066.8	89.7
Хонины ноос				0.0	783.0	1,402	1,098.1	7.0
Тэмээний ноос				0.0	101.0	5,178	523.0	3.334
Ямааны завод ноос				0.0				
Хонины завод ноос				0.0				
Тэмээний завод ноос				0.0				
Хүнсний буудай				0.0				
Нийт дүн	15.0		825.0	100.0	1,064		15,688	100

Эх сурвалж: <http://www.mce.mn/>

2015.X.27-ны өдөр ХААБ-д арилжаа хийгдээгүй байна

3. ВАЛЮТЫН ХАНШ

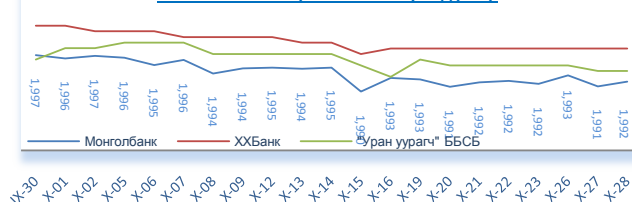
3.1. Монголбанкны зарласан ханш /төг/

	USD	RUB	CNY	EUR	JPY	GBP	KRW	SGD	CAD	AUD
2015.X.28 2014.X сар	↑ 1.09	↓ 0.63	↑ 1.05	↑ 0.93	↑ 0.97	↑ 1.02	↑ 0.99	↑ 0.98	↑ 0.90	↑ 0.85
2015.X.28	1,992.12	30.46	313.38	2,200.89	16.54	3,048.24	1.76	1,428.96	1,503.54	1,419.68
2014 оны X сар	1,835.75	48.33	299.04	2,370.52	17.13	2,995.63	1.77	1,453.92	1,668.87	1,663.19
2013 оны X сар	1,662.45	50.98	271.65	2,218.71	16.75	2,635.52	1.53	1,315.79	1,605.18	1,543.01

3.2. Бэлэн USD ханш /төг/

	2015.X.28		Өөрчлөлт %/	
	Авах	Зарах	Авах	Зарах
ХХБанк	1,989.0	1,998.0	→ 0.00	→ 0.00
ХААН банк	1,987.0	1,997.0	→ 0.00	→ 0.00
"Номин карт" ББСБ	1,990.0	1,994.0	→ 0.00	↓ -0.05
"Уран уурагч" ББСБ	1,992.0	1,994.0	↑ 0.05	→ 0.00

3.3. Бэлэн USD зарах ханшны тренд /төг/

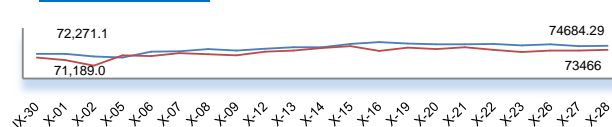


Эх сурвалж: <http://www.mongolbank.mn/dblistofficialdailyrate.aspx>

4. МЕТАЛЛЫН ХАНШ

	2015.X.28		Өөрчлөлт %/	
	Алт /гр/	Мөнгө /гр/	Алт /гр/	Мөнгө /гр/
Монгол банк	74,684.3	1,018.0	↑ 0.17	↑ 0.25
ХХБанк	73,466.0	949.0	↑ 0.17	→ 0.00
Зөрүү	1,218.3	69.0		

Алтын ханшны тренд



Эх сурвалж: <http://tdbm.mn/mn/exchange>

5. ОНЦЛОХ ҮЙЛ ЯВДАЛ /мэдээлэл дээр дарна уу/

5.1. "Эрдэнэс Тавантолгой"-н удирдлагуудын цалин

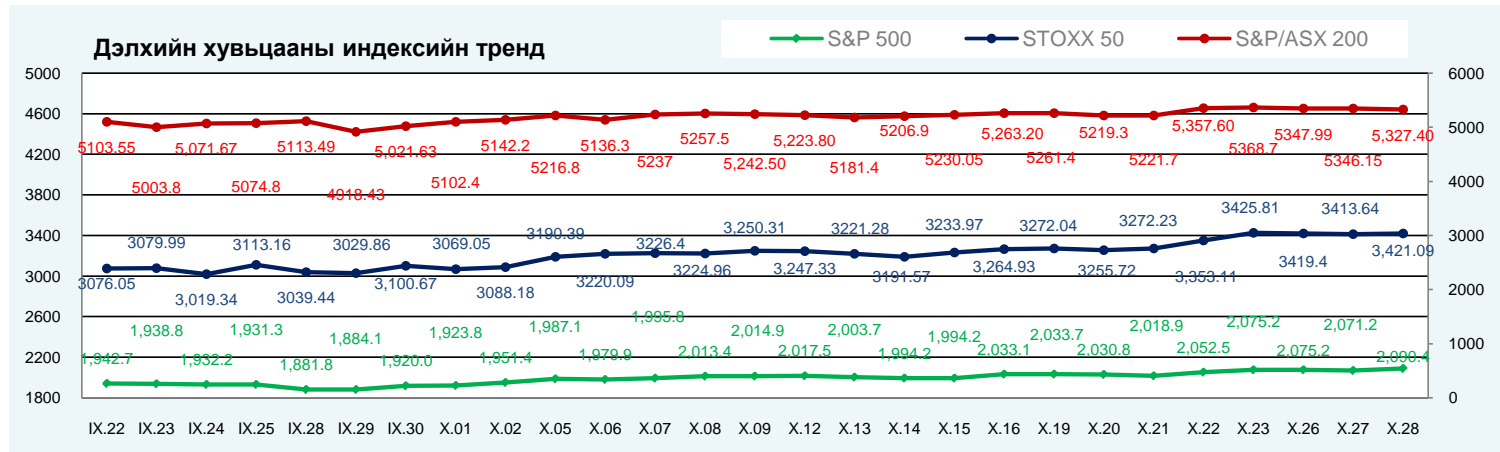
5.2. Монгол үгүйлсэн "үндэсний хуримтлал"

5.3. "Оюу толгой"-ийн гүний уурхайн бүтээн байгуулалтын төлөвлөгөөний хэрэгжилтийг эрчимжүүлэхийг даалгав

5.4. Монголын шилдэг 99 үлстөрч шалгаруулах олон нийтийн рейтинг тогтоох судалгаа

ОЛОН УЛСЫН САНХҮҮГИЙН ЗАХ ЗЭЭЛИЙН 2015 ОНЫ 10 САРЫН 28-НЫ ӨДРИЙН ТОЙМ МЭДЭЭ

1. ДЭЛХИЙН ХУВЬЦААНЫ ИНДЕКС:					2015.10.27	2015.10.28			
Индекс нэр	Индекс	Өөрчлөлт (Нэгж)	Өөрчлөлт (%)	Хугацаа	Индекс	Өөрчлөлт (Нэгж)	Өөрчлөлт (%)	Хугацаа	
АНУ	Dow Jones Industrial Average	17,623.1	-23.65	-0.13%	12:00:00 AM	17,779.5	198.09	1.13%	12:00:00 AM
	S&P 500 Index	2,071.2	-3.97	-0.19%	12:00:00 AM	2,090.4	24.46	1.18%	12:00:00 AM
	NASDAQ Composite Index	5,034.7	2.84	0.06%	12:00:00 AM	5,095.7	65.55	1.30%	12:00:00 AM
Европ	EURO STOXX 50 Price EUR	3,413.6	-0.96	-0.03%	6:09:30 AM	3,421.1	40.08	1.19%	12:00:00 AM
	FTSE 100 Index	6,393.9	-23.16	-0.36%	6:09:21 AM	6,437.8	72.53	1.14%	12:00:00 AM
	Deutsche Boerse AG German Stock	10,798.8	-2.55	-0.02%	6:09:36 AM	10,832.0	139.77	1.31%	12:00:00 AM
Ази	Nikkei 225	18,777.0	-170.08	-0.90%	2:15:02 AM	19,034.0	131.02	0.69%	8:08:00 PM
	Hong Kong Hang Seng Index	23,142.7	26.48	0.11%	4:01:22 AM	22,956.6	-186.16	-0.80%	12:00:00 AM
	S&P/ASX 200	5,346.2	-1.84	-0.03%	1:53:45 AM	5,327.4	-7.82	-0.15%	8:12:36 PM



Эх сурвалж: <http://www.bloomberg.com/markets/stocks/world-indexes/>

2. ГАДААД ВАЛҮТЫН ХАНШ

Америк валют:					Европ, Ойрхи Дорнод, Африкийн Валют				Ази-Номхон далайн Валют			
№	Валют	Үнэ цэнэ	Өөрчлөлт	Хувь	Валют	Үнэ цэнэ	Өөрчлөлт	Хувь	Валют	Үнэ цэнэ	Өөрчлөлт	Хувь
1	USD-CAD	1.3198	0.0007	0.05%	EUR-USD	1.092	-0.0003	-0.03%	AUD-USD	0.71	-0.0015	-0.21%
2	USD-MXN	16.6489	0.0101	0.06%	GBP-USD	1.5266	0.0003	0.02%	NZD-USD	0.6677	-0.0025	-0.37%
3	USD-BRL	3.9061	0.0175	0.45%	USD-CHF	0.9945	0.0003	0.03%	USD-JPY	120.75	-0.34	-0.28%
4	USD-CLP	686.24	-2.38	-0.35%	USD-SEK	8.5615	0.0157	0.18%	USD-HKD	7.7501	0	0.00%
5	USD-COP	2918.85	-29.61	-1.00%	USD-DKK	6.8312	0.0019	0.03%	USD-SGD	1.4033	0.0008	0.06%
6	USD-PEN	3.282	0.0017	0.05%	USD-NOK	8.5735	0.0031	0.04%	USD-TWD	32.501	-0.031	-0.10%
7	USD-VEF	6.2921	0	0.00%	USD-CZK	24.816	-0.0005	-0.00%	USD-KRW	1,141.96	11.22	0.99%
8	USD-CRC	535.73	0.13	0.02%	USD-SKK	27.5878	0.0105	0.04%	USD-PHP	46.776	0.054	0.12%
9	USD-ARS	9.5021	-0.028	-0.29%	USD-PLN	3.9241	0.0012	0.03%	USD-IDR	13,480.00	-142.5	-1.05%
10					USD-HUF	285.08	-0.08	-0.03%	USD-INR	64.9275	-0.0362	-0.06%
11					USD-RUB	63.9583	0.0403	0.06%	USD-CNY	6.3585	0.006	0.09%
12					USD-TRY	2.9226	-0.0014	-0.05%	USD-MYR	4.2995	0.029	0.68%
13					USD-ILS	3.8978	0.0243	0.63%	USD-THB	35.647	-0.019	-0.05%
14					USD-KES	101.5	0	0.00%				
15					USD-ZAR	13.737	0.0254	0.19%				
16					USD-MAD	9.8767	0.0037	0.04%				

Эх сурвалж: <http://www.bloomberg.com/markets/currencies/>

3. БАРАА, ТҮҮХИЙ ЭДИЙН ХАНШ

№	Үнэ цэнэтэй, арилжаа	Нэгж	Үнэ	Өөрчлөлт	Хувь	Лондон Металын Бирж	Үнэ (\$/тонн)
1	COMEX Gold Алт	\$/ тонн унц	1,158.10	-18	-1.53%	Хөнгөн цагаан хайлш	1,660.00
2	Gold Spot Алт спот	\$/ тонн унц	1,158.97	2.87	0.25%	Зэс	5,295.00
3	COMEX Мөнгө	\$/ тонн унц	15.92	-0.37	-2.29%	Хар тугалга	1,757.00
4	COMEX Зэс	\$/фунт	236.30	0.05	0.02%	Цайр	1,750.00
5	Platinum Платинум	\$/ тонн унц	997.60	-3.24	-0.32%	Гангийн бэлдэц	220.00
6	Crude Oil Газрын тос	\$/баррел	48.95	-0.1	-0.20%	Никель	10,600.00

Эх сурвалж: <http://www.bloomberg.com/markets/commodities/futures>

<https://www.lme.com/>

4. ОНЦЛОХ ҮЙЛ ЯВДАЛ:

- [4.1. Deutsche Bank scraps dividend to boost capital in clean-up](#)
- [4.2. Japan's Industrial Production Unexpectedly Rises in September](#)
- [4.3. The Top Three Stocks to Watch in Asia Today](#)
- [4.4. Japan Post's Unique IPO Turns Spotlight on Parent-Child Listings](#)

Эх сурвалж: Холбогдох цахим хуудас. Тайлбар: Дэлгэрэнгүй мэдээллийг холбогдох линк дээр дарж авна уу.

Хаяг: Засгийн газрын IV байр, Бага тойруу-33, Улаанбаатар-15160 Утас: +976 51 265633 www.frc.mn