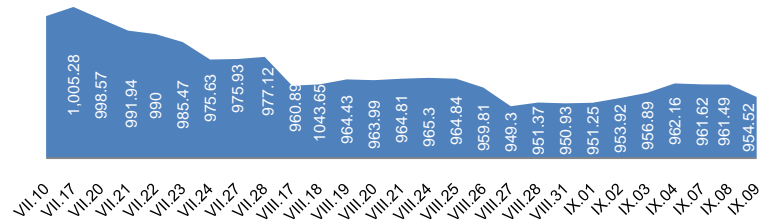


1. МОНГОЛЫН ХӨРӨНГИЙН БИРЖИЙН АРИЛЖАА

1.1. Арилжааны мэдээ

Огноо	2015.IX.08	2015.IX.09	Өөрчлөлт %/
Арилжигдсан ширхэг	101,210.0	75,273.0	↓ -25.63
Үнийн дүн /сая.төг/	9,302.3	123.1	↓ -98.7
Үүнээс: ЗГҮЦ	9,302.1		
Хэлцлийн тоо	6	31	↑ 416.67
Үнэт цаасны тоо /ХК/	3	14	↑ 366.67
ЗЗҮ /наяд.төг/	1,295	1	↓ -0.86
ТОП-20 индекс	13,092	12,951	↓ -1.08
MSE all индекс	961	955	↓ -0.72

1.2. MSE all индексийн тренд



1.3. Идэвхитэй арилжигдсан үнэт цаас

Үнэт цаасны нэр	Ширхэг	Үнэт цаасны нэр	Үнийн дүн /төг/	арилжаанд эзлэх хувь
БИ ДИ СЕК	66,760	БИ ДИ СЕК	116,830,000	94.94
МЕРЕКС	4,270	АПУ	3,406,890	2.77
РЕМИКОН	1,829	МАХИМПЕКС	775,000	0.63
АПУ	1,002	ТАВАН ТОЛГО	760,414	0.62
Э-ТРАНС ЛОЖИСТИК	800	МЕРЕКС	321,060	0.26

Эх сурвалж: <http://mse.mn/>

1.4. Хамгийн их өөрчлөлттэй үнэт цаас

Үнэт цаасны нэр	Ханш	Ханшийн өөрчлөлт %/
ИХ	-	-
Бага		
МЕРЕКС	78	-2.3

2. ХӨДӨӨ АЖ АХУЙН БИРЖИЙН АРИЛЖАА

Барааны төрөл	2015.IX.09				2014 оны IX сар			
	Хэмжээ /тонн/	Үнэ /1кг.төг/	Нийт үнэ /сая.төг/	Эзлэх хувь	Хэмжээ /тонн/	Үнэ /кг/	Нийт үнэ /сая.төг/	Эзлэх хувь
Ноолуур	14.0	50,500.0	707.0	100.0	180.0	78,145	14,066.8	89.7
Хонины ноос				0.0	783.0	1,402	1,098.1	7.0
Тэмээний ноос				0.0	101.0	5,178	523.0	3.334
Ямааны завод ноос				0.0				
Хонины завод ноос				0.0				
Тэмээний завод ноос				0.0				
Хүнсний буудай				0.0				
Нийт дүн	14.0		707.0	100.0	1,064		15,688	100

Эх сурвалж: <http://www.mce.mn/>

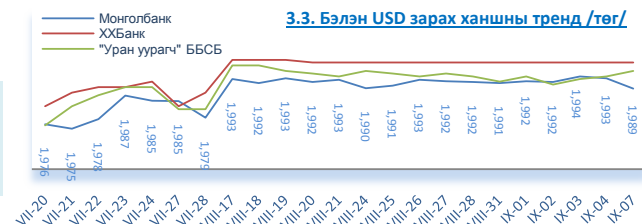
3. ВАЛЮТЫН ХАНШ

3.1. Монголбанкны зарласан ханш /төг/

	USD	RUB	CNY	EUR	JPY	GBP	KRW	SGD	CAD	AUD
2015.IX.09 2014.IX сар	↑ 1.09	↓ 0.61	↑ 1.05	↑ 0.94	↑ 0.97	↑ 1.02	↑ 0.95	↑ 0.97	↑ 0.91	↑ 0.85
2015.IX.09	1,994.89	29.51	312.91	2,225.50	16.55	3,067.64	1.68	1,410.91	1,511.51	1,406.30
2014 оны IX сар	1,835.75	48.33	299.04	2,370.52	17.13	2,995.63	1.77	1,453.92	1,668.87	1,663.19
2013 оны IX сар	1,662.45	50.98	271.65	2,218.71	16.75	2,635.52	1.53	1,315.79	1,605.18	1,543.01

3.2. Бэлэн USD ханш /төг/

	2015.IX.09		Өөрчлөлт %/	
	Авах	Зарах	Авах	Зарах
ХХБанк	1,989.0	1,999.0	→ 0.00	→ 0.00
ХААН банк	1,989.0	2,000.0	↑ 0.10	↑ 0.10
"Номин карт" ББСБ	1,993.0	1,997.0	↑ 0.05	↑ 0.10
"Уран уурагч" ББСБ	1,995.0	1,997.0	↑ 0.05	↑ 0.05

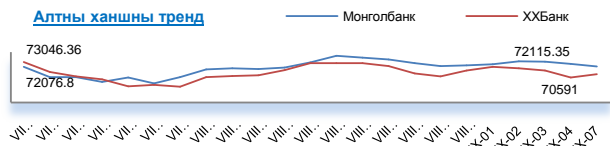


Эх сурвалж: <http://www.mongolbank.mn/dblist>

4. МЕТАЛЛЫН ХАНШ

	2015.IX.09		Өөрчлөлт %/	
	Алт /гр/	Мөнгө /гр/	Алт /гр/	Мөнгө /гр/
Монгол банк	71,863.1	933.1	↑ 0.04	↑ 0.02
ХХБанк	70,719.0	885.0	↑ 0.18	↑ 2.43
Зөрүү	1,144.1	48.1		

Эх сурвалж: <http://tdbm.mn/mn/exchange>



5. ОНЦЛОХ ҮЙЛ ЯВДАЛ /мэдээлэл дээр дарна уу/

5.1. Төлбөрийн картын эрсдэлийн Олон улсын зөвлөгөөн-2015

5.2. 2015/08 сарын орон сууцны үнийн индекс

5.3. Тулгуур салбаруудаа хөгжүүлэх шаардлагатай байна

5.4. "Эрдэнэт" үйлдвэрийн Баяжуулах фабрик жилд 10 сая төгрөгийн цахилгааны төлбөр хэмнэнэ

