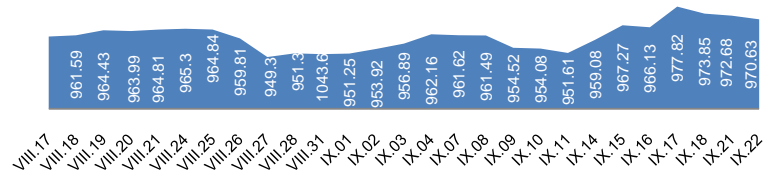


### 1. МОНГОЛЫН ХӨРӨНГИЙН БИРЖИЙН АРИЛЖАА

#### 1.1. Арилжааны мэдээ

Огноо	2015.IX.21	2015.IX.22	Өөрчлөлт %/
Арилжигдсан ширхэг	11,655.0	104,352.0	↑ 795.34
Үнийн дүн /сая.төг/	9.2	9,701.0	↑ 104970.4
Үүнээс: ЗГҮЦ		9,692.7	
Хэлцлийн тоо	24	68	↑ 183.33
Үнэт цаасны тоо /ХК/	10	23	↑ 130.00
ЗЗҮ /наяд.төг/	1.325	1.324	↓ -0.07
ТОП-20 индекс	13,537	13,483	↓ -0.40
MSE all индекс	973	971	↓ -0.21

#### 1.2. MSE all индексийн тренд



#### 1.3. Идэвхитэй арилжигдсан үнэт цаас

Үнэт цаасны нэр	Ширхэг	Үнэт цаасны нэр	Үнийн дүн /төг/	арилжаанд эзлэх хувь
ГЕРМЕС ЦЕНТР	1,194	ТЭЭВЭР ДАРХА	2,500,000	0.03
ЖЕНКО ТУР БЮРО	663	АПУ	1,756,200	0.02
АПУ	488	БАГАНУУР	1,304,850	0.01
БАГАНУУР	435	СҮҮ	624,000	0.01
Э-ТРАНС ЛОЖИСТИК	300	ШИВЭЭ ОВОО	374,300	0.00

Эх сурвалж: <http://mse.mn/>

#### 1.4. Хамгийн их өөрчлөлттэй үнэт цаас

Үнэт цаасны нэр	Ханш	Ханшийн өөрчлөлт %/
СЭЛЭНГЭ СҮРЭГ	2,408	7.50
ХАНЫН МАТЕРИАЛ	2,257	7.48
МОН НАБ	1,612	7.47
ГЕРМЕС ЦЕНТР	130	-5.8
ДАРХАН ГУРИЛ ТЭ	480	-4.95
ШИВЭЭ ОВОО	4,206	-4.41

### 2. ХӨДӨӨ АЖ АХУЙН БИРЖИЙН АРИЛЖАА

Барааны төрөл	2015.IX.22				2014 оны IX сар			
	Хэмжээ /тонн/	Үнэ /1кг.төг/	Нийт үнэ /сая.төг/	Эзлэх хувь	Хэмжээ /тонн/	Үнэ /кг/	Нийт үнэ /сая.төг/	Эзлэх хувь
Ноолуур				0.0	180.0	78,145	14,066.8	89.7
Хонины ноос	102.0	2160.0	220.3	81.8	783.0	1,402	1,098.1	7.0
Тэмээний ноос	7.0	7,000.0	49.0	18.2	101.0	5,178	523.0	3.334
Ямааны завод ноос				0.0				
Хонины завод ноос				0.0				
Тэмээний завод ноос				0.0				
Хүнсний буудай				0.0				
<b>Нийт дүн</b>	<b>109.0</b>		<b>269.3</b>	<b>100.0</b>	<b>1,064</b>		<b>15,688</b>	<b>100</b>

Эх сурвалж: <http://www.mce.mn/>

### 3. ВАЛҮТЫН ХАНШ

#### 3.1. Монголбанкны зарласан ханш /төг/

	USD	RUB	CNY	EUR	JPY	GBP	KRW	SGD	CAD	AUD
2015.IX.22 2014.IX сар	↑ 1.09	↓ 0.62	↑ 1.05	↑ 0.94	↑ 0.97	↑ 1.03	↑ 0.95	↑ 0.97	↑ 0.90	↑ 0.86
2015.IX.22	1,995.17	30.17	313.00	2,229.50	16.58	3,091.32	1.69	1,412.81	1,508.07	1,426.85
2014 оны IX сар	1,835.75	48.33	299.04	2,370.52	17.13	2,995.63	1.77	1,453.92	1,668.87	1,663.19
2013 оны IX сар	1,662.45	50.98	271.65	2,218.71	16.75	2,635.52	1.53	1,315.79	1,605.18	1,543.01

#### 3.2. Бэлэн USD ханш /төг/

	2015.IX.22		Өөрчлөлт %/	
	Авах	Зарах	Авах	Зарах
ХХБанк	1,988.0	1,999.0	→ 0.00	→ 0.00
ХААН банк	1,988.0	1,998.0	→ 0.00	→ 0.00
"Номин карт" ББСБ	1,992.0	1,997.0	→ 0.00	↑ 0.05
"Уран уурагч" ББСБ	1,995.0	1,997.0	→ 0.00	→ 0.00

#### 3.3. Бэлэн USD зарах ханшны тренд /төг/

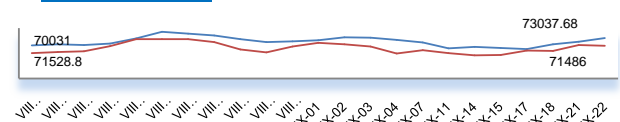


Эх сурвалж: <http://www.mongolbank.mn/dblist>

### 4. МЕТАЛЛЫН ХАНШ

	2015.IX.22		Өөрчлөлт %/	
	Алт /гр/	Мөнгө /гр/	Алт /гр/	Мөнгө /гр/
Монгол банк	73,037.7	974.9	↑ 0.99	↑ 0.87
ХХБанк	71,486.0	903.0	↓ -0.22	→ 0.00
<b>Зөрүү</b>	<b>1,551.7</b>	<b>71.9</b>		

#### Алтын ханшны тренд



Эх сурвалж: <http://tdbm.mn/mn/exchange>

### 5. ОНЦЛОХ ҮЙЛ ЯВДАЛ /мэдээлэл дээр дарна уу/

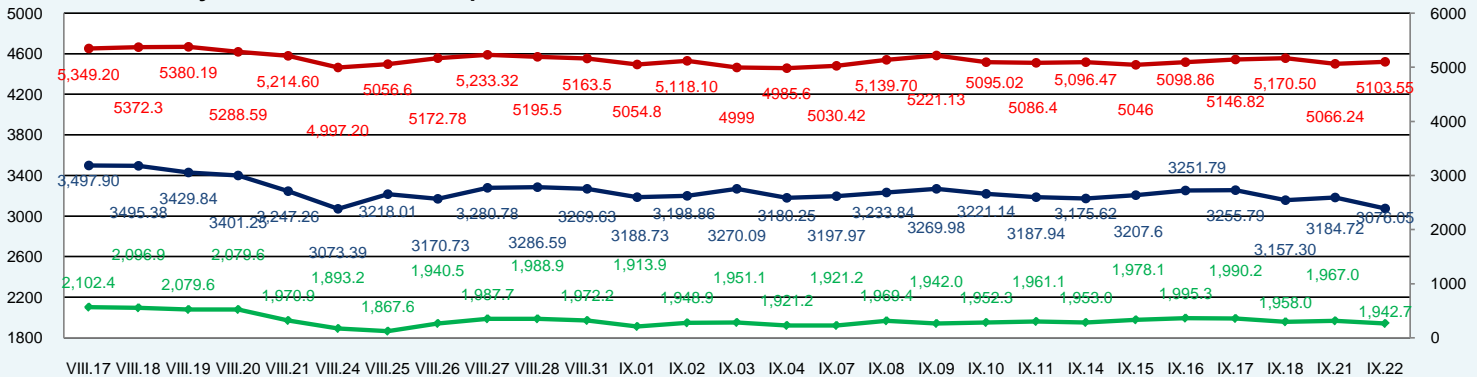
- Монголбанк валютын дуудлага худалдаа зохион байгууллаа
- 2015/08 сарын Мөнгөний статистикийн тойм
- Төрийн өмчийн хувьчлалаар нээлттэй тендер зарлалаа
- "Монгол Улсад хүртээмжтэй өсөлтийг дэмжих нь" үүлзалт болно
- Ипотекийн 10 хувийн урьдчилгаатай зээлийн журам батлагдлаа

# ОЛОН УЛСЫН САНХҮҮГИЙН ЗАХ ЗЭЭЛИЙН 2015 ОНЫ 9 САРЫН 22-НЫ ӨДРИЙН ТОЙМ МЭДЭЭ

1. ДЭЛХИЙН ХУВЬЦААНЫ ИНДЕКС: 2015.09.21 2015.09.22

Индекс нэр	Индекс	Өөрчлөлт (Нэгж)	Өөрчлөлт (%)	Хугацаа	Индекс	Өөрчлөлт (Нэгж)	Өөрчлөлт (%)	Хугацаа	
АНУ	Dow Jones Industrial Average	16,510.2	125.61	0.77%	4:15:00 PM	16,330.5	-179.72	-1.09%	4:15:00 PM
	S&P 500 Index	1,967.0	8.94	0.46%	4:31:17 PM	1,942.7	-24.23	-1.23%	4:33:07 PM
	NASDAQ Composite Index	4,829.0	1.73	0.04%	5:16:04 PM	4,756.7	-72.23	-1.50%	5:16:04 PM
Европ	EURO STOXX 50 Price EUR	3,184.7	27.42	0.87%	5:03:04 PM	3,076.1	-108.67	-3.41%	5:03:04 PM
	FTSE 100 Index	6,108.7	4.60	0.08%	11:35:29 AM	5,935.8	-172.87	-2.83%	11:35:29 AM
	Deutsche Boerse AG German Stock	9,948.5	32.35	0.33%	12:30:17 PM	9,570.7	-377.85	-3.80%	12:30:17 PM
Ази	Nikkei 225	18,070.2	-362.06	-1.96%	2:28:01 AM	18,070.2	-362.06	-1.96%	2:28:01 AM
	Hong Kong Hang Seng Index	21,756.9	-163.90	-0.75%	4:01:24 AM	21,796.6	39.65	0.18%	4:01:22 AM
	S&P/ASX 200	5,066.2	-104.26	-2.02%	3:10:47 AM	5,103.6	37.31	0.74%	3:00:57 AM

Дэлхийн хувьцааны индексийн тренд



Эх сурвалж: <http://www.bloomberg.com/markets/stocks/world-indexes/>

## 2. ГАДААД ВАЛҮТЫН ХАНШ

Америк валют:					Европ, Ойрхи Дорнод, Африкийн Валют				Ази-Номхон далайн Валют			
№	Валют	Үнэ цэнэ	Өөрчлөлт	Хувь	Валют	Үнэ цэнэ	Өөрчлөлт	Хувь	Валют	Үнэ цэнэ	Өөрчлөлт	Хувь
1	<a href="#">USD-CAD</a>	1.3275	0.0003	0.02%	<a href="#">EUR-USD</a>	1.1133	0.0013	0.12%	<a href="#">AUD-USD</a>	0.7079	-0.001	-0.14%
2	<a href="#">USD-MXN</a>	16.8996	0.0146	0.09%	<a href="#">GBP-USD</a>	1.5354	-0.0011	-0.07%	<a href="#">NZD-USD</a>	0.6291	-0.0003	-0.05%
3	<a href="#">USD-BRL</a>	4.0503	0.0652	1.64%	<a href="#">USD-CHF</a>	0.975	-0.0001	-0.01%	<a href="#">USD-JPY</a>	120.05	-0.1	-0.08%
4	<a href="#">USD-CLP</a>	697.32	12.59	1.84%	<a href="#">USD-SEK</a>	8.3969	-0.0081	-0.10%	<a href="#">USD-HKD</a>	7.7501	0	0.00%
5	<a href="#">USD-COP</a>	3072.58	63.43	2.11%	<a href="#">USD-DKK</a>	6.6999	-0.0083	-0.12%	<a href="#">USD-SGD</a>	1.4173	0.0006	0.04%
6	<a href="#">USD-PEN</a>	3.2155	0.019	0.59%	<a href="#">USD-NOK</a>	8.2949	0.0074	0.09%	<a href="#">USD-TWD</a>	32.818	0.262	0.80%
7	<a href="#">USD-VEF</a>	6.2921	0	0.00%	<a href="#">USD-CZK</a>	24.3405	-0.0298	-0.12%	<a href="#">USD-KRW</a>	1,179.17	4.5	0.38%
8	<a href="#">USD-CRC</a>	536.2	0.15	0.03%	<a href="#">USD-SKK</a>	27.0592	-0.0269	-0.10%	<a href="#">USD-PHP</a>	46.645	0.16	0.34%
9	<a href="#">USD-ARS</a>	9.3917	0.0054	0.06%	<a href="#">USD-PLN</a>	3.776	-0.0048	-0.13%	<a href="#">USD-IDR</a>	14,551.90	65.7	0.45%
10					<a href="#">USD-HUF</a>	279.71	-0.31	-0.11%	<a href="#">USD-INR</a>	65.8825	0.1437	0.22%
11					<a href="#">USD-RUB</a>	66.0142	0.0561	0.09%	<a href="#">USD-CNY</a>	6.3761	0.0067	0.11%
12					<a href="#">USD-TRY</a>	3.0276	0.0016	0.05%	<a href="#">USD-MYR</a>	4.3042	0.0322	0.75%
13					<a href="#">USD-ILS</a>	3.9487	0.0153	0.39%	<a href="#">USD-THB</a>	36.072	-0.004	-0.01%
14					<a href="#">USD-KES</a>	105.6	0.25	0.24%				
15					<a href="#">USD-ZAR</a>	13.6883	0.0088	0.06%				
16					<a href="#">USD-MAD</a>	9.7565	-0.0022	-0.02%				

Эх сурвалж: <http://www.bloomberg.com/markets/currencies/>

## 3. БАРАА, ТҮҮХИЙ ЭДИЙН ХАНШ

№	Үнэ цэнэтэй, арилжаа	Нэгж	Үнэ	Өөрчлөлт	Хувь	Лондон Металын Бирж	Үнэ (\$/тонн)
1	COMEX Gold Алт	\$/ тонн унц	1,124.80	0	0.00%	Хөнгөн цагаан хайлш	1,705.00
2	Gold Spot Алт спот	\$/ тонн унц	1,124.80	0.04	0.00%	Зэс	5,358.00
3	COMEX Мөнгө	\$/ тонн унц	14.76	0	-0.01%	Хар тугалга	1,690.00
4	COMEX Зэс	\$/фунт	230.20	0.45	0.20%	Цайр	1,698.00
5	Platinum Платинум	\$/ тонн унц	935.00	-0.75	-0.08%	Гангийн бэлдэц	150.00
6	Crude Oil Газрын тос	\$/баррел	49.08	0.16	0.33%	Никель	9,760.00

Эх сурвалж: <http://www.bloomberg.com/markets/commodities/futures> <https://www.lme.com/>

## 4. ОНЦЛОХ ҮЙЛ ЯВДАЛ:

- [4.1. Clinton plan on U.S. drug costs adds to pressure for lower prices](#)
- [4.2. What Volkswagen means to the German economy](#)
- [4.3. China's Stock Probes Entangle Regulators, Securities Executives](#)

Эх сурвалж: Холбогдох цахим хуудас. Тайлбар: Дэлгэрэнгүй мэдээллийг холбогдох линк дээр дарж авна уу.

Хаяг: Засгийн газрын IV байр, Бага тойруу-33, Улаанбаатар-15160 Утас: +976 51 261965 [www.frc.mn](http://www.frc.mn)