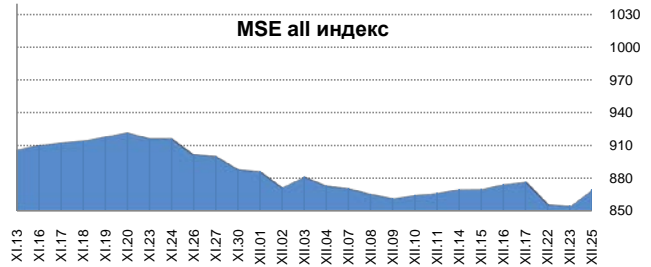


ДОТООДЫН САНХҮҮГИЙН ЗАХ ЗЭЭЛИЙН 2015 ОНЫ 12 САРЫН 25-НЫ ӨДРИЙН ТОЙМ МЭДЭЭ

1. МОНГОЛЫН ХӨРӨНГИЙН БИРЖИЙН АРИЛЖАА

1.1. Арилжааны мэдээ

Огноо	2015.XII.23	2015.XII.25	Өөрчлөлт %/
Арилжигдсан ширхэг	16,032	22,565.0	↑ 40.75
Үнийн дүн /сая.төг/	33.9	36.1	↑ 6.6
Үүнээс: ЗГҮЦ	19.2	-	
Хэлцлийн тоо	48.0	48.0	↓ 0.00
Үнэт цаасны тоо /ХК/	17.0	22.0	↑ 29.41
ЗЗҮ /наяд.төг/	1,204	1,230	↑ 2.16
ТОП-20 индекс	12,033.5	12,406.1	↑ 3.10
MSE all индекс	854.8	869.9	↑ 1.76



1.3. Идэвхитэй арилжигдсан үнэт цаас

Үнэт цаасны нэр	Ширхэг	Үнэт цаасны нэр	Үнийн дүн /төг/	арилжаанд эзлэх хувь
ЖЕНКО ТУР БЮРО	10,110	АПУ	23,106,700	63.99
АПУ	6,329	ТАВАН ТОЛГО	2,979,500	8.25
ХАЙ БИ ОЙЛ	3,500	ХАЙ БИ ОЙЛ	1,340,000	3.71
ТАВАН ТОЛГОЙ	1,010	АТАР-ӨРГӨӨ	1,300,000	3.60
ФРОНТИЕР ЛЭНД Г	977	ГОВЬ	935,000	2.59

1.4. Хамгийн их өөрчлөлттэй үнэт цаас

	Үнэт цаасны нэр	Ханш	Ханшийн өөрчлөлт %/
Өсөлт	МОГОЙН ГОЛ	5,865.0	15.00
	ГЛОБАЛ МОН.ХОЛ	315	12.19
	УБ-БҮК	37,000	7.43
Бууралт	ЭРДЭНЭТ АВТО ЗА	191.0	-4.5
	ТҮШИГ УУЛ	450.0	-4.26
	ГАН ХИЙЦ	18,450.0	-3.55

Эх сурвалж: <http://mse.mn/>

2. ХӨДӨӨ АЖ АХУЙН БИРЖИЙН АРИЛЖАА

Барааны төрөл	2015.XII.23				2014 оны XII сар			
	Хэмжээ /тонн/	Үнэ /1кг.төг/	Нийт үнэ /сая.төг/	Эзлэх хувь	Хэмжээ /тонн/	Үнэ /кг/	Нийт үнэ /сая.төг/	Эзлэх хувь
Ноолуур	28.0	65,000.0	1,820.0	67.4	43.0	76,870	3,305.4	27%
Хонины ноос				0.0	1,144.6	1,538	1,760.2	14%
Тэмээний ноос				0.0				
Ямааны завод ноос	61.5	14,307.3	879.9	32.6	372	19,881	7,401	59%
Хонины завод ноос				0.0				
Тэмээний завод ноос				0.0				
Хүнсний буудай				0.0				
Нийт дүн	89.5		2,699.9	100.0	1,560		12,466	

Эх сурвалж: <http://www.mce.mn/>

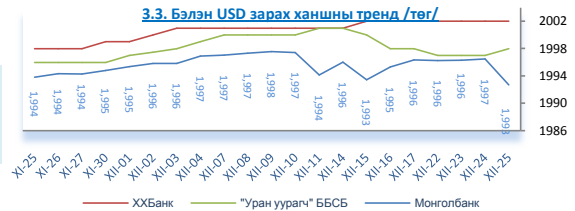
3. ВАЛЮТЫН ХАНШ

3.1. Монголбанкны зарласан ханш /төг/

	USD	RUB	CNY	EUR	JPY	GBP	KRW	SGD	CAD	AUD
2015.XII.25 2014.XII сар	↑ 1.06	↓ 0.84	↑ 1.01	↑ 0.94	↑ 1.05	↑ 1.01	↑ 0.99	↑ 0.99	↑ 0.88	↑ 0.93
2015.XII.25	1,992.71	28.32	307.83	2,185.50	16.57	2,977.71	1.70	1,418.25	1,442.53	1,451.79
2014 оны XII сар	1,883.00	33.87	304.33	2,321.68	15.79	2,944.02	1.71	1,431.39	1,633.51	1,553.39
2013 оны XII сар	1,674.58	50.93	275.67	2,294.48	16.18	2,743.33	1.59	1,329.87	1,573.92	1,503.89

3.2. Бэлэн USD ханш /төг/

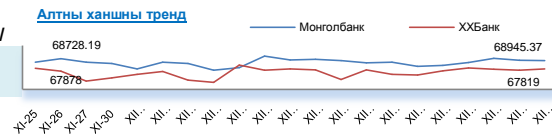
	2015.XII.25		Өөрчлөлт %/	
	Авах	Зарах	Авах	Зарах
ХХБанк	1,992.0	2,002.0	0.00	0.00
ХААН банк	1,991.0	2,001.0	0.00	0.00
"Номин карт" ББСБ	1,994.0	1,997.5	0.00	0.03
"Уран уурагч" ББСБ	1,996.0	1,998.0	0.05	0.05



Эх сурвалж: <http://www.mongolbank.mn/dblistofficialdailyrate.aspx>

4. МЕТАЛЛЫН ХАНШ

	2015.XII.25		Өөрчлөлт %/	
	Алт /гр/	Мөнгө /гр/	Алт /гр/	Мөнгө /гр/
Монгол банк	68,945.4	918.5	↓ -0.47	↑ 0.33
ХХБанк	67,819.0	790.0	↑ 0.09	↓ -7.06
Зөрүү	1,126.4	128.5		



Эх сурвалж: <http://tdbm.mn/mn/exchange>

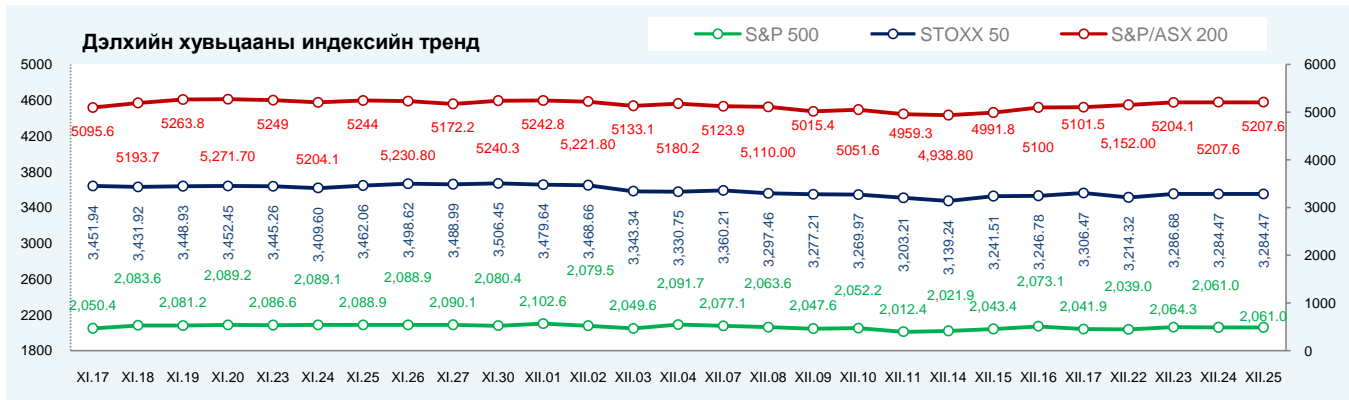
5. ОНЦЛОХ ҮЙЛ ЯВДАЛ /мэдээлэл дээр дарна уу/

5.1. АРДЧИЛАЛГҮЙ ЭДИЙН ЗАСАГ

5.2. УУЯ: 5.3 ИХ НАЯД ТӨГРӨГИЙН УУЛ УУРХАЙН БҮТЭЭГДЭХҮҮН ҮЙЛДВЭРЛЭЭД БАЙНА

ОЛОН УЛСЫН САНХҮҮГИЙН ЗАХ ЗЭЭЛИЙН 2015 ОНЫ 12 САРЫН 25-НЫ ӨДРИЙН ТОЙМ МЭДЭЭ

1. ДЭЛХИЙН ХУВЬЦААНЫ ИНДЕКС:					2015.12.24	2015.12.25			
	Индекс нэр	Индекс	Өөрчлөлт (Нэгж)	Өөрчлөлт (%)	Хугацаа	Индекс	Өөрчлөлт (Нэгж)	Өөрчлөлт (%)	Хугацаа
АНУ	Dow Jones Industrial Average	17,552.2	-50.44	-0.29%	12:00:00 AM	17,552.2	-50.44	-0.29%	12:00:00 AM
	S&P 500 Index	2,061.0	-3.30	-0.16%	12:00:00 AM	2,061.0	-3.30	-0.16%	12:00:00 AM
	NASDAQ Composite Index	5,048.5	2.56	0.05%	12:00:00 AM	5,048.5	2.56	0.05%	12:00:00 AM
Европ	EURO STOXX 50 Price EUR	3,284.5	-2.21	-0.07%	12:00:00 AM	3,284.5	-2.21	-0.07%	12:00:00 AM
	FTSE 100 Index	6,254.6	13.66	0.22%	12:00:00 AM	6,254.6	13.66	0.22%	12:00:00 AM
	Deutsche Boerse AG German Stock	10,727.6	238.89	2.28%	12:00:00 AM	10,727.6	238.89	2.28%	12:00:00 AM
Ази	Nikkei 225	18,760.0	-29.69	-0.16%	7:33:30 PM	18,784.9	15.87	0.08%	8:34:15 PM
	Hong Kong Hang Seng Index	22,138.1	97.54	0.44%	12:00:00 AM	22,062.2	-75.91	-0.34%	8:39:10 PM
	S&P/ASX 200	5,207.6	65.82	1.28%	12:00:00 AM	5,207.6	65.82	1.28%	12:00:00 AM



Эх сурвалж: <http://www.bloomberg.com/markets/stocks/world-indexes/>

2. ГАДААД ВАЛҮТЫН ХАНШ												
Америк валют:				Европ, Ойрхи Дорнод, Африкийн Валют				Ази-Номхон далайн Валют				
№	Валют	Үнэ цэнэ	Өөрчлөлт	Хувь	Валют	Үнэ цэнэ	Өөрчлөлт	Хувь	Валют	Үнэ цэнэ	Өөрчлөлт	Хувь
1	USD-CAD	1.3843	0.0019	0.14%	EUR-USD	1.0968	0.0008	0.07%	AUD-USD	0.7267	-0.0013	-0.18%
2	USD-MXN	17.286	0.0466	0.27%	GBP-USD	1.4917	0.0004	0.03%	NZD-USD	0.6832	-0.0009	-0.13%
3	USD-BRL	3.9443	0.0031	0.08%	USD-CHF	0.9868	-0.0014	-0.14%	USD-JPY	120.4	0.07	0.06%
4	USD-CLP	700.03	-0.66	-0.09%	USD-SEK	8.3923	0.0016	0.02%	USD-HKD	7.7509	-0.0005	-0.01%
5	USD-COP	3186.3	-27.4	-0.85%	USD-DKK	6.8041	-0.0003	0.00%	USD-SGD	1.4064	0.0029	0.21%
6	USD-PEN	3.393	-0.0023	-0.07%	USD-NOK	8.6759	-0.0027	-0.03%	USD-TWD	32.8	-0.077	-0.23%
7	USD-VEF	6.2921	0	0.00%	USD-CZK	24.6472	0.0252	0.10%	USD-KRW	1,166.38	-3.53	-0.30%
8	USD-CRC	535.43	0	0.00%	USD-SKK	27.4663	0.0229	0.08%	USD-PHP	47.161	0.096	0.20%
9	USD-ARS	13.0555	0.0568	0.44%	USD-PLN	3.865	0.005	0.13%	USD-IDR	13,636.00	4.5	0.03%
10					USD-HUF	288.35	0.3	0.10%	USD-INR	66.21	-0.12	-0.18%
11					USD-RUB	70.7873	0.411	0.58%	USD-CNY	6.477	0.011	0.02%
12					USD-TRY	2.9175	0.0051	0.18%	USD-MYR	4.3083	0.0098	0.23%
13					USD-ILS	3.876	-0.0081	-0.21%	USD-THB	36.085	0.043	0.12%
14					USD-KES	102.3	-0.04	-0.04%				
15					USD-ZAR	15.2882	0.0594	0.39%				
16					USD-MAD	9.8808	0.0168	0.17%				

Эх сурвалж: <http://www.bloomberg.com/markets/currencies/>

3. БАРАА, ТҮҮХИЙ ЭДИЙН ХАНШ							
№	Үнэ цэнэтэй, арилжаа	Нэгж	Үнэ	Өөрчлөлт	Хувь	Лондон Металын Бирж	Үнэ (\$/тонн)
1	COMEX Gold Алт	\$/ тонн	1,072.50	-3.4	-0.32%	Хөнгөн цагаан хайлш	1,570.50
2	Gold Spot Алт спот	\$/ тонн	1,072.82	-3.28	-0.30%	Зэс	4,690.00
3	COMEX Мөнгө	\$/ тонн	14.27	-0.11	-0.80%	Хар тугалга	1,617.00
4	COMEX Зэс	\$/фунт	210.85	-1.55	-0.73%	Цайр	1,577.50
5	Platinum Spot Платинум	\$/ тонн	886.70	4.6	0.52%	Гангийн бэлдэц	220.00
6	Crude Oil Газрын тос	\$/баррел	37.72	-0.17	-0.45%	Никель	8,900.00

Эх сурвалж: <http://www.bloomberg.com/markets/commodities/futures>

<https://www.lme.com/>

4. ОНЦЛОХ ҮЙЛ ЯВДАЛ:

Эх сурвалж: Холбогдох цахим хуудас. Тайлбар: Дэлгэрэнгүй мэдээллийг холбогдох линк дээр дарж авна уу.

Хаяг: Засгийн газрын IV байр, Бага тойруу-33, Улаанбаатар-15160 Утас: +976 51 265633 www.frc.mn

2015.12.28

Монголд үйл ажиллагаа явуулдаг олон улсын бирж дээр бүртгэлтэй компаниудын үзүүлэлт

/тухайн улсын валют/

Код	Бирж	Компанийн нэр	Огноо	Ширхэг	Ханш	Нээлт	Дээд	Доод	Өөрчлөлт	Өөрчлөлт, %	33Y
MOU.AX	ASX	LIVETILES LIMITED	7/27/2015	1000000.00	0.20	0.00	10.00	0.00	0.00	0.00%	354.83M
GMM.AX	ASX	GEN MINING FPO	12/28/2015	1794279.00	0.23	0.22	0.23	0.22	0.02	9.52%	35.03M
VKA.AX	ASX	VIKINGMINE FPO	12/28/2015	1248775.00	0.02	0.01	0.02	0.01	0.00	0.00%	4.02M
TRY.AX	ASX	TROY RES. FPO	12/28/2015	1318938.00	0.20	0.20	0.21	0.20	0.00	0.00%	58.02M
SDM.AX	ASX	SEDGMAN FPO	12/28/2015	20.00	0.85	0.85	0.85	0.85	0.00	-0.58%	193.00M
NCM.AX	ASX	NEWCREST FPO	12/28/2015	807397.00	12.96	12.99	13.08	12.85	0.16	1.25%	9.92B
MRV.AX	ASX	MORETON FPO	12/28/2015	34000.00	0.00	0.00	0.00	0.00	0.00	0.00%	7.32M
XAM.AX	ASX	XANADUMINE FPO	12/28/2015	4047.00	0.12	0.12	0.12	0.12	0.00	0.00%	44.96M
AKM.AX	ASX	ASPIRE FPO	12/28/2015	8700.00	0.01	0.01	0.01	0.01	0.00	-11.11%	7.43M
LEI.AX	ASX	CIMIC GROUP LTD	4/23/2015	20400.00	20.71	20.42	20.84	20.42	0.34	1.67%	7.01B
LEI.AX	ASX	CIMIC GROUP LTD	4/23/2015	20400.00	20.71	20.42	20.84	20.42	0.34	1.67%	7.01B
CJC.AX	ASX	CARAJAS FPO	12/28/2015	125795.00	0.01	0.01	0.01	0.01	0.00	33.33%	1.09M
HAR.AX	ASX	HARANGA GD FPO	12/28/2015	50000.00	0.00	0.00	0.00	0.00	0.00	0.00%	1.37M
DRG.AX	ASX	DRAIG RESO FPO	12/28/2015	18702.00	0.03	0.03	0.03	0.03	0.00	0.00%	2.19M
GUF.AX	ASX	TERRACOM LIMITED	11/17/2015	245176.00	0.01	0.01	0.01	0.01	0.00	0.00%	14.25M
MNP.V	VAN	MNP PETROLEUM CORPORATION	12/23/2015	183300.00	0.10	0.10	0.10	0.10	0.00	0.00%	16.40M
KCC.V	VAN	KINCORA COPPER LIMITED	12/22/2015	16500.00	0.03	0.03	0.03	0.03	0.00	0.00%	7.56M
YAK.V	VAN	MONGOLIA GROWTH GROUP LTD	12/24/2015	21149.00	0.34	0.35	0.35	0.34	0.00	-1.45%	12.07M
AMO.V	VAN	ALTAN RIO MINERALS LIMITED	12/21/2015	349000.00	0.01	0.01	0.01	0.01	0.00	0.00%	891230
EAS.V	VAN	EAST ASIA MINERALS CORPORATION	12/24/2015	1600.00	0.01	0.01	0.01	0.01	-0.01	-50.00%	843395
2302.HK	HKG	CNNC INT'L	12/28/2015	2000.00	3.13	3.15	3.15	3.13	-0.02	-0.63%	1.53B
0276.HK	HKG	MONGOLIA ENERGY	12/28/2015	42000.00	0.17	0.17	0.17	0.17	0.00	0.00%	302.26M
0402.HK	HKG	PEACEMAP HOLD	12/28/2015	2480000.00	0.31	0.31	0.31	0.31	0.00	0.00%	2.53B
0661.HK	HKG	CDAYENONFER	12/28/2015	354000.00	0.15	0.15	0.15	0.15	0.00	0.00%	2.60B
0835.HK	HKG	ASIA COAL	12/28/2015	1290000.00	0.11	0.11	0.11	0.11	0.00	-2.63%	1.07B
0975.HK	HKG	MONGOL MINING	12/24/2015	2456500.00	0.18	0.19	0.20	0.18	0.01	5.75%	1.70B
1166.HK	HKG	SOLARTECH-NEW	12/28/2015	4740000.00	0.30	0.29	0.30	0.29	0.01	3.45%	489.90M
1733.HK	HKG	WINSWAY	8/28/2015	10334000.00	0.15	0.14	0.15	0.14	0.00	0.00%	547.09M
1878.HK	HKG	SOUTHGOBI-S	12/28/2015	17750.00	2.20	2.24	2.24	2.20	-0.04	-1.79%	567.60M
2899.HK	HKG	ZIJIN MINING	12/28/2015	2505651.00	2.01	2.00	2.01	1.96	0.02	1.01%	11.60B
0061.HK	HKG	NORTH ASIA RES	12/28/2015	910000.00	0.03	0.03	0.03	0.03	0.00	3.03%	702.54M
MATD.L	LSE	PETRO MATAD	12/24/2015	139000.00	3.12	3.00	3.25	3.00	0.25	8.70%	8.91M
OPP.L	LSE	ORIGO PARTNERS	12/24/2015	10000.00	1.50	1.40	1.40	1.40	0.00	0.00%	5.38M
CAML.L	LSE	CENTRAL ASIA METAL	12/24/2015	68.00	150.25	146.25	151.44	146.25	2.25	1.52%	167.62M

AAB.TO	TOR	ABERDEEN INTERNATIONAL INC.	12/23/2015	140000.00	0.11	0.12	0.12	0.11	0.00	0.00%	10.63M
LUG.TO	TOR	LUNDIN GOLD INC	12/24/2015	4000.00	3.89	3.89	3.89	3.89	0.05	1.30%	393.90M
PCY.TO	TOR	PROPHECY DEVELOPMENT CORP	12/24/2015	577525.00	0.04	0.04	0.04	0.04	0.00	0.00%	13.67M
ERD.TO	TOR	ERDENE RESOURCE DEVELOPMENT CC	12/24/2015	5000.00	0.16	0.16	0.16	0.16	0.00	0.00%	16.81M
SGQ.TO	TOR	SOUTHGOBI RESOURCES LTD	12/24/2015	1400.00	0.25	0.25	0.25	0.25	-0.06	-19.35%	61.43M
CG.TO	TOR	CENTERRA GOLD INC.	12/24/2015	264968.00	6.90	6.78	6.94	6.70	0.13	1.92%	1.63B
CGG.TO	TOR	CHINA GOLD INT RESOURCES CORP.	12/24/2015	34398.00	2.13	2.13	2.14	2.12	0.00	0.00%	844.36M
IVN.TO	TOR	IVANHOE MINES LTD	12/24/2015	590026.00	0.61	0.61	0.61	0.59	0.01	1.67%	471.03M
DML.TO	TOR	DENISON MINES CORP.	12/24/2015	522634.00	0.60	0.60	0.61	0.59	0.00	0.00%	311.06M