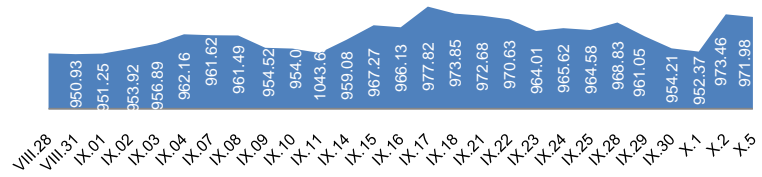


1. МОНГОЛЫН ХӨРӨНГИЙН БИРЖИЙН АРИЛЖАА

1.1. Арилжааны мэдээ

Огноо	2015.X.02	2015.X.05	Өөрчлөлт %/
Арилжигдсан ширхэг	9,496.0	9,405.0	↓ -0.96
Үнийн дүн /сая.төг/	34.3	7.9	↓ -76.9
Үүнээс: ЗГҮЦ			
Хэлцлийн тоо	24	41	↑ 70.83
Үнэт цаасны тоо /ХК/	12	21	↑ 75.00
ЗЗҮ /наяд.төг/	1,287	1,283	↓ -0.32
ТОП-20 индекс	13,084	13,077	↓ -0.05
MSE all индекс	952	973	↑ 2.21

1.2. MSE all индексийн тренд



1.3. Идэвхитэй арилжигдсан үнэт цаас

Үнэт цаасны нэр	Ширхэг	Үнэт цаасны нэр	Үнийн дүн /төг/	арилжаанд эзлэх хувь
УУЖИМ ХАНГАЙ	44,225	УБ-БҮК	74,768,400	945.52
УБ-БҮК	1,932	УУЖИМ ХАНГАЙ	9,052,858	114.48
АПУ	247	АПУ	889,200	11.24
РЕМИКОН	217	АДУУН ЧУЛУУН	240,300	3.04
АДУУН ЧУЛУУН	150	МАТЕРИАЛИМП	231,000	2.92

Эх сурвалж: <http://mse.mn/>

1.4. Хамгийн их өөрчлөлттэй үнэт цаас

	Үнэт цаасны нэр	Ханш	Ханшийн өөрчлөлт %/
Их	УУЖИМ ХАНГАЙ	205	15.00
	НАКО ТҮЛШ	336	12.65
Бага	АДУУН ЧУЛУУН	1,602	0.06
	МАТЕРИАЛИМПЕК	10,500	-7.89
	РЕМИКОН	70	-6.40
	ШИВЭЭ ОВОО	3,900	-2.5

2. ХӨДӨӨ АЖ АХУЙН БИРЖИЙН АРИЛЖАА

Барааны төрөл	2015.X.05				2014 оны IX сар			
	Хэмжээ /тонн/	Үнэ /1кг.төг/	Нийт үнэ /сая.төг/	Эзлэх хувь	Хэмжээ /тонн/	Үнэ /кг/	Нийт үнэ /сая.төг/	Эзлэх хувь
Ноолуур				#DIV/0!	180.0	78,145	14,066.8	89.7
Хонины ноос				#DIV/0!	783.0	1,402	1,098.1	7.0
Тэмээний ноос				#DIV/0!	101.0	5,178	523.0	3.334
Ямааны завод ноос				#DIV/0!				
Хонины завод ноос				#DIV/0!				
Тэмээний завод ноос				#DIV/0!				
Хүнсний буудай				#DIV/0!				
Нийт дүн	0.0		0.0	#DIV/0!	1,064		15,688	100

Эх сурвалж: <http://www.mce.mn/>

3. ВАЛЮТЫН ХАНШ

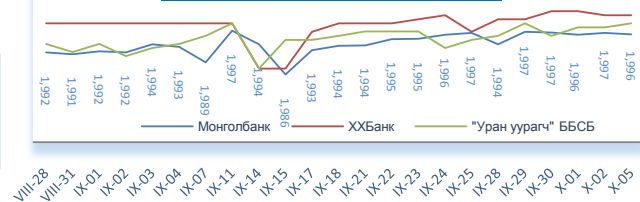
3.1. Монголбанкны зарласан ханш /төг/

	USD	RUB	CNY	EUR	JPY	GBP	KRW	SGD	CAD	AUD
2015.X.05	1,996.34	30.40	314.09	2,245.68	16.62	3,041.82	1.70	1,397.12	1,522.01	1,413.11
2014 оны IX сар	1,835.75	48.33	299.04	2,370.52	17.13	2,995.63	1.77	1,453.92	1,668.87	1,663.19
2013 оны IX сар	1,662.45	50.98	271.65	2,218.71	16.75	2,635.52	1.53	1,315.79	1,605.18	1,543.01

3.2. Бэлэн USD ханш /төг/

	2015.X.05		Өөрчлөлт %/	
	Авах	Зарах	Авах	Зарах
ХХБанк	1,993.0	2,001.0	0.00	0.00
ХААН банк	1,991.0	2,000.0	0.00	0.00
"Номин карт" ББСБ	1,994.0	1,998.0	0.00	0.05
"Уран уурагч" ББСБ	1,996.0	1,999.0	0.00	0.05

3.3. Бэлэн USD зарах ханшны тренд /төг/

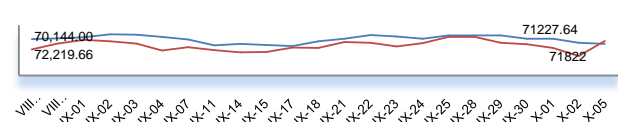


Эх сурвалж: <http://www.mongolbank.mn/dblistofficialdailyrate.aspx>

4. МЕТАЛЛЫН ХАНШ

	2015.X.05		Өөрчлөлт %/	
	Алт /гр/	Мөнгө /гр/	Алт /гр/	Мөнгө /гр/
Монгол банк	71,227.6	928.9	↓ -0.37	↓ -0.94
ХХБанк	71,822.0	910.0	↑ 4.37	↑ 5.32
Зөрүү	-594.4	18.9		

Алтын ханшны тренд



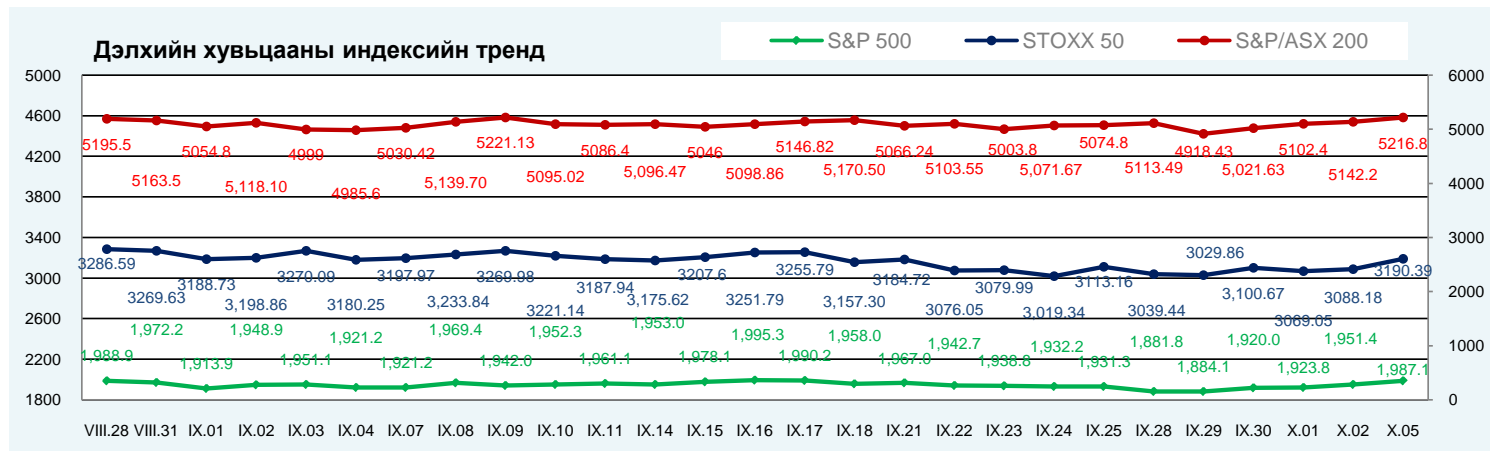
Эх сурвалж: <http://tdbm.mn/mn/exchange>

5. ОНЦЛОХ ҮЙЛ ЯВДАЛ /мэдээлэл дээр дарна уу/

- 5.1. ХААН Банк "Талархлын баяр 2015" аянаа эхлүүллээ
- 5.2. Ноос, ноолууран бүтээгдэхүүний экспорт нэмэгджээ
- 5.3. "Герман-Монголын бизнесийн өдрүүд-2015" болно
- 5.4. Төлбөрийн тэнцлийн эхний найман сарын урьдчилсан гүйцэтгэл
- 5.5. Дагадаг бус дагуулдаг төсвийн бодлоготой болохсон
- 5.6. Яамдын дансыг хаажээ

ОЛОН УЛСЫН САНХҮҮГИЙН ЗАХ ЗЭЭЛИЙН 2015 ОНЫ 10 САРЫН 05-НЫ ӨДРИЙН ТОЙМ МЭДЭЭ

1. ДЭЛХИЙН ХУВЬЦААНЫ ИНДЕКС:					2015.10.02	2015.10.05			
Индекс нэр	Индекс	Өөрчлөлт (Нэгж)	Өөрчлөлт (%)	Хугацаа	Индекс	Өөрчлөлт (Нэгж)	Өөрчлөлт (%)	Хугацаа	
АНУ	Dow Jones Industrial Average	16,472.4	200.36	1.23%	4:15:00 PM	16,776.4	304.06	1.85%	4:15:00 PM
	S&P 500 Index	1,951.4	27.54	1.43%	4:49:23 PM	1,987.1	35.69	1.83%	4:33:55 PM
	NASDAQ Composite Index	4,707.8	80.69	1.74%	5:16:04 PM	4,781.3	73.49	1.56%	5:16:04 PM
Европ	EURO STOXX 50 Price EUR	3,088.2	19.13	0.62%	5:03:04 PM	3,190.4	102.21	3.31%	5:03:03 PM
	FTSE 100 Index	6,130.0	57.51	0.95%	11:35:29 AM	6,298.9	168.94	2.76%	11:45:54 AM
	Deutsche Boerse AG German Stock	9,553.1	43.82	0.46%	12:30:17 PM	9,814.8	261.72	2.74%	12:30:16 PM
Ази	Nikkei 225	17,966.0	240.82	1.36%	8:06:00 PM	18,005.5	280.36	1.58%	2:15:02 AM
	Hong Kong Hang Seng Index	21,506.1	659.79	3.17%	4:01:22 AM	21,854.5	348.41	1.62%	4:01:22 AM
	S&P/ASX 200	5,142.2	90.18	1.79%	8:10:06 PM	5,216.8	66.27	1.29%	7:53:05 PM



Эх сурвалж: <http://www.bloomberg.com/markets/stocks/world-indexes/>

2. ГАДААД ВАЛҮТЫН ХАНШ

Америк валют:				Европ, Ойрхи Дорнод, Африкийн Валют				Ази-Номхон далайн Валют				
№	Валют	Үнэ цэнэ	Өөрчлөлт	Хувь	Валют	Үнэ цэнэ	Өөрчлөлт	Хувь	Валют	Үнэ цэнэ	Өөрчлөлт	Хувь
1	USD-CAD	1.3086	0	0.00%	EUR-USD	1.1192	0.0004	0.04%	AUD-USD	0.7085	0.0002	0.03%
2	USD-MXN	16.7839	-0.0101	-0.06%	GBP-USD	1.5152	0.0006	0.04%	NZD-USD	0.6494	0.0004	0.06%
3	USD-BRL	3.9114	-0.0216	-0.55%	USD-CHF	0.9757	0.0001	0.01%	USD-JPY	120.45	-0.01	-0.01%
4	USD-CLP	683.66	-5.65	-0.82%	USD-SEK	8.328	-0.0094	-0.11%	USD-HKD	7.7501	0	0.00%
5	USD-COP	2962.45	-56.96	-1.89%	USD-DKK	6.6667	-0.0026	-0.04%	USD-SGD	1.4214	0.0011	0.08%
6	USD-PEN	3.222	-0.002	-0.06%	USD-NOK	8.4035	-0.0016	-0.02%	USD-TWD	32.658	-0.306	-0.93%
7	USD-VEF	6.2921	0	0.00%	USD-CZK	24.2357	-0.0068	-0.03%	USD-KRW	1,164.07	-8.17	-0.70%
8	USD-CRC	534.685	-2.215	-0.41%	USD-SKK	26.9116	-0.0121	-0.04%	USD-PHP	46.448	-0.289	-0.62%
9	USD-ARS	9.4411	0.0058	0.06%	USD-PLN	3.793	-0.002	-0.05%	USD-IDR	14,503.00	-142.9	-0.98%
10					USD-HUF	279.07	-0.17	-0.06%	USD-INR	65.3	-0.2125	-0.32%
11					USD-RUB	64.815	0.2703	0.42%	USD-CNY	6.3561	-0.001	-0.02%
12					USD-TRY	2.9831	-0.0006	-0.02%	USD-MYR	4.36	-0.009	-0.21%
13					USD-ILS	3.8768	-0.0325	-0.83%	USD-THB	36.276	0.001	0.00%
14					USD-KES	103.05	-0.85	-0.82%				
15					USD-ZAR	13.6314	0.0125	0.09%				
16					USD-MAD	9.7179	-0.0056	-0.06%				

Эх сурвалж: <http://www.bloomberg.com/markets/currencies/>

3. БАРАА, ТҮҮХИЙ ЭДИЙН ХАНШ

№	Үнэ цэнэтэй, арилжаа	Нэгж	Үнэ	Өөрчлөлт	Хувь	Лондон Металын Бирж	Үнэ (\$/тонн)
1	COMEX Gold Алт	\$/ тонн унц	1,135.20	-2.4	-0.21%	Хөнгөн цагаан хайлш	1,710.00
2	Gold Spot Алт спот	\$/ тонн унц	1,135.84	0.09	0.01%	Зэс	5,081.00
3	COMEX Мөнгө	\$/ тонн унц	15.60	-0.11	-0.69%	Хар тугалга	1,619.00
4	COMEX Зэс	\$/фунт	235.65	0.1	0.04%	Цайр	1,655.50
5	Platinum Платинум	\$/ тонн унц	915.32	1.12	0.12%	Гангийн бэлдэц	200.00
6	Crude Oil Газрын тос	\$/баррел	49.25	1.12	2.33%	Никель	9,930.00

Эх сурвалж: <http://www.bloomberg.com/markets/commodities/futures>

<https://www.lme.com/>

4. ОНЦЛОХ ҮЙЛ ЯВДАЛ:

- 4.1. [S&P 500 earnings to decline for the third quarter: Estimize](#)
- 4.2. [States with the widest gap between rich and poor](#)
- 4.3. [Japanese Stocks Rise After Global Rally as Central Bank Meets](#)
- 4.4. [Asia Stocks Rise Fifth Day, Following Longest U.S. Rally in 2015](#)

Эх сурвалж: Холбогдох цахим хуудас. Тайлбар: Дэлгэрэнгүй мэдээллийг холбогдох линк дээр дарж авна уу.

Хаяг: Засгийн газрын IV байр, Бага тойруу-33, Улаанбаатар-15160 Утас: +976 51 261965 www.frc.mn