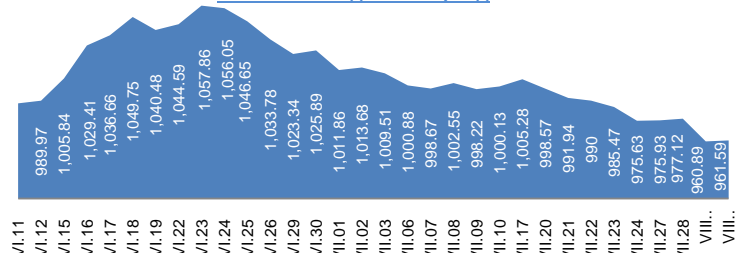


### 1. МОНГОЛЫН ХӨРӨНГИЙН БИРЖИЙН АРИЛЖАА

#### 1.1. Арилжааны мэдээ

Огноо	2015.VIII.17	2015.VIII.18	Өөрчлөлт %/
Арилжигдсан ширхэг	349.0	101,198.0	↑ 28896.56
Үнийн дүн /сая.төг/	1.3	9,300.7	↑ 697206.8
Үүнээс: ЗГҮЦ		9,298.3	
Хэлцлийн тоо	15.0	40.0	↑ 166.67
Үнэт цаасны тоо /ХК/	10.0	13.0	↑ 30.00
ЗЗҮ /наяд.төг/	1.297	1.293	↓ -0.28
ТОП-20 индекс	13,218.5	13,216.1	↓ -0.02
MSE all индекс	960.9	961.6	↑ 0.07

#### 1.2. MSE all индексийн тренд



#### 1.3. Идэвхтэй арилжигдсан үнэт цаас

Үнэт цаасны нэр	Ширхэг	Үнэт цаасны нэр	Үнийн дүн /төг/	арилжаанд эзлэх хувь
УЛААНСАН	473	БАГАНУУР	908,800	0.01
БАГАНУУР	343	УЛААНСАН	496,296	0.01
МЕРЕКС	125	ТАЛХ ЧИХЭР	467,000	0.01
МОНГОЛ САВХИ	80	АПУ	231,800	0.00
АПУ	66	ГОВЬ	106,600	0.00

Эх сурвалж: <http://mse.mn/>

#### 1.4. Хамгийн их өөрчлөлттэй үнэт цаас

Үнэт цаасны нэр	Ханш	Ханшийн өөрчлөлт %/
ИХ ТУШИГ УУЛ	379	14.85
ИХ ХАЙ БИ ОЙЛ	355	7.58
ИХ МОГОЙН ГОЛ	7,895	6.12
Бага БАГАНУУР	2,650	-5.36
Бага ТАЛХ ЧИХЭР	16,680	-1.88
Бага ГОВЬ	3,512	-1.35

### 2. ХӨДӨӨ АЖ АХУЙН БИРЖИЙН АРИЛЖАА

Барааны төрөл	2015.VIII.18				2014 оны VII сар			
	Хэмжээ /тонн/	Үнэ /1кг.төг/	Нийт үнэ /сая.төг/	Эзлэх хувь	Хэмжээ /тонн/	Үнэ /кг/	Нийт үнэ /сая.төг/	Эзлэх хувь
Ноолуур				0.0	218.1	78,372	17,094.6	80.2
Хонины ноос	26.0	2180	56.7	100.0	1,713.0	2,381.7	11.2	
Тэмээний ноос				0.0	361.5	5,077	1,835.5	8.611
Ямааны завод ноос				0.0				0.0
Хонины завод ноос				0.0	2.4	1,200	2.9	0.0
Тэмээний завод ноос				0.0				0.0
Хүнсний буудай				0.0				0.0
<b>Нийт дүн</b>	<b>26.0</b>		<b>56.7</b>	<b>100.0</b>	<b>2,295</b>		<b>21,315</b>	<b>100</b>

Эх сурвалж: <http://www.mce.mn/>

### 3. ВАЛЮТЫН ХАНШ

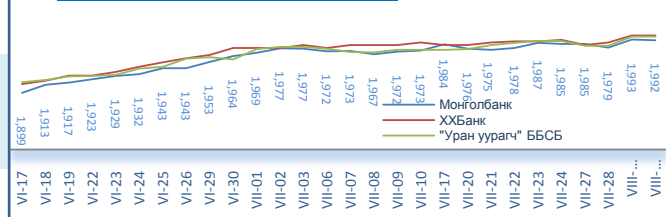
#### 3.1. Монголбанкны зарласан ханш /төг/

	USD	RUB	CNY	EUR	JPY	GBP	KRW	SGD	CAD	AUD
2015.VIII.18/2014.VII	↑ 1.07	↓ 0.59	↑ 1.03	↑ 0.89	↑ 0.89	↑ 1.00	↑ 0.92	↑ 0.95	↑ 0.89	↑ 0.84
2015.VIII.18	1,991.57	30.27	311.16	2,205.76	16.02	3,101.07	1.68	1,415.42	1,518.31	1,463.70
2014 оны VII сар	1,862.17	51.52	302.53	2,480.70	18.09	3,112.11	1.82	1,491.79	1,704.65	1,732.96
2013 оны VII сар	1,570.43	47.55	256.55	2,090.94	16.06	2,431.85	1.41	1,233.96	1,509.53	1,418.43

#### 3.2. Бэлэн USD ханш /төг/

	2015.VIII.18		Өөрчлөлт %/	
	Авах	Зарах	Авах	Зарах
ХХБанк	1,984.0	2,000.0	→ 0.00	→ 0.00
ХААН банк	1,983.0	1,999.0	→ 0.00	→ 0.00
"Номин карт" ББСБ	1,992.0	1,998.0	→ 0.00	→ 0.00
"Уран уурагч" ББСБ	1,996.0	1,998.0	↑ 0.05	→ 0.00

#### 3.3. Бэлэн USD зарах ханшны тренд /төг/



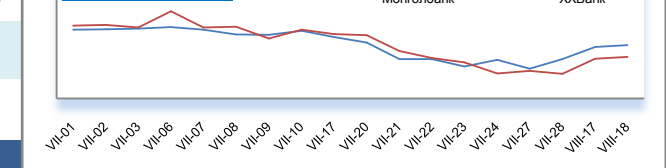
Эх сурвалж: <http://www.mongolbank.>

### 4. МЕТАЛЛЫН ХАНШ

	2015.VIII.18		Өөрчлөлт %/	
	Алт /гр/	Мөнгө /гр/	Алт /гр/	Мөнгө /гр/
Монгол банк	71,759.9	982.6	↑ 0.32	↓ -0.71
ХХБанк	70,265.0	911.0	↑ 0.33	↑ 0.44
<b>Зөрүү</b>	<b>1,494.9</b>	<b>71.6</b>		

Эх сурвалж: <http://tdbm.mn/mn/exchange>

#### Алтын ханшны тренд

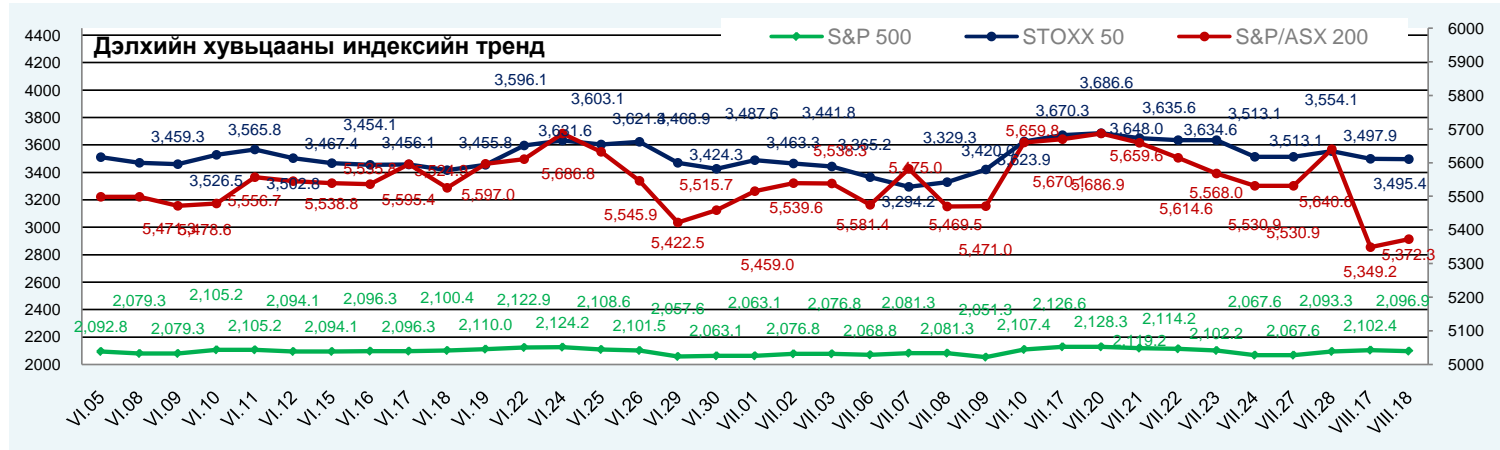


### 5. ОНЦЛОХ ҮЙЛ ЯВДАЛ /мэдээлэл дээр дарна уу/

- Орон нутгийн иргэд хөрөнгийн зах зээлийг сонирхож байна
- Д.Ангар: Ийм өндөр хүүтэй бонд арилжих компани цаашид гарахгүй
- Уул уурхайн компаниудыг хөрөнгийн зах зээлд гаргана
- Монголбанк валютын дуудлага худалдаа зохион байгууллаа
- Монголбанк 2015/07 сарын статистикийн бюллетень
- Азийн дэд бүтцийн хөрөнгө оруулалтын банкийг үүсгэн байгуулна
- Эдгээр төрийн өмчийн компаниудыг хувьчилна

# ОЛОН УЛСЫН САНХҮҮГИЙН ЗАХ ЗЭЭЛИЙН 2015 ОНЫ 8 САРЫН 18-НЫ ӨДРИЙН ТОЙМ МЭДЭЭ

1. ДЭЛХИЙН ХУВЬЦААНЫ ИНДЕКС:					2015.08.17	2015.08.18			
Индекс нэр	Индекс	Өөрчлөлт (Нэгж)	Өөрчлөлт (%)	Хугацаа	Индекс	Өөрчлөлт (Нэгж)	Өөрчлөлт (%)	Хугацаа	
АНУ	Dow Jones Industrial Average	17,545.2	67.78	0.39%	4:15:00 PM	17,511.3	-33.84	-0.19%	4:15:00 PM
	S&P 500 Index	2,102.4	10.90	0.52%	4:34:38 PM	2,096.9	-5.52	-0.26%	4:33:32 PM
	NASDAQ Composite Index	5,091.7	43.46	0.86%	5:16:05 PM	5,059.4	-32.35	-0.64%	5:16:05 PM
Европ	EURO STOXX 50 Price EUR	3,497.9	6.87	0.20%	5:03:04 PM	3,495.4	-2.52	-0.07%	5:03:04 PM
	FTSE 100 Index	6,550.3	-0.44	-0.01%	11:35:29 AM	6,526.3	-24.01	-0.37%	11:35:29 AM
	Deutsche Boerse AG German Stock	10,940.3	-44.81	-0.41%	12:30:17 PM	10,915.9	-24.41	-0.22%	12:30:17 PM
Ази	Nikkei 225	20,629.9	9.66	0.05%	8:36:00 PM	20,499.2	-55.29	-0.27%	8:38:00 PM
	Hong Kong Hang Seng Index	23,814.7	-176.38	-0.74%	4:01:24 AM	23,475.0	-339.68	-1.43%	4:01:24 AM
	S&P/ASX 200	5,349.2	-18.46	-0.34%	8:40:36 PM	5,372.3	69.15	1.30%	8:42:37 PM



Эх сурвалж: <http://www.bloomberg.com/markets/stocks/world-indexes/>

## 2. ГАДААД ВАЛҮТЫН ХАНШ

Америк валют:				Европ, Ойрхи Дорнод, Африкийн Валют				Ази-Номхон далайн Валют				
№	Валют	Үнэ цэнэ	Өөрчлөлт	Хувь	Валют	Үнэ цэнэ	Өөрчлөлт	Хувь	Валют	Үнэ цэнэ	Өөрчлөлт	Хувь
1	<a href="#">USD-CAD</a>	1.3048	-0.0011	-0.08%	<a href="#">EUR-USD</a>	1.1041	0.0017	0.15%	<a href="#">AUD-USD</a>	0.7341	0	0.00%
2	<a href="#">USD-MXN</a>	16.4066	0.0043	0.03%	<a href="#">GBP-USD</a>	1.5675	0.0014	0.09%	<a href="#">NZD-USD</a>	0.659	-0.0011	-0.17%
3	<a href="#">USD-BRL</a>	3.4674	-0.0134	-0.38%	<a href="#">USD-CHF</a>	0.9769	-0.0003	-0.03%	<a href="#">USD-JPY</a>	124.35	-0.06	-0.05%
4	<a href="#">USD-CLP</a>	693.88	3.74	0.54%	<a href="#">USD-SEK</a>	8.5385	-0.0139	-0.16%	<a href="#">USD-HKD</a>	7.754	-0.0008	-0.01%
5	<a href="#">USD-COP</a>	3003.65	5.65	0.19%	<a href="#">USD-DKK</a>	6.7601	-0.0114	-0.17%	<a href="#">USD-SGD</a>	1.4024	-0.0013	-0.09%
6	<a href="#">USD-PEN</a>	3.2505	0.0071	0.22%	<a href="#">USD-NOK</a>	8.27	-0.0161	-0.19%	<a href="#">USD-TWD</a>	32.442	0.011	0.03%
7	<a href="#">USD-VEF</a>	6.2921	0	0.00%	<a href="#">USD-CZK</a>	24.4803	-0.047	-0.19%	<a href="#">USD-KRW</a>	1,185.13	-0.02	0.00%
8	<a href="#">USD-CRC</a>	532.5	-1.65	-0.31%	<a href="#">USD-SKK</a>	27.2858	-0.0374	-0.14%	<a href="#">USD-PHP</a>	46.258	-0.062	-0.13%
9	<a href="#">USD-ARS</a>	9.245	0.0058	0.06%	<a href="#">USD-PLN</a>	3.7721	-0.0057	-0.15%	<a href="#">USD-IDR</a>	13,814.00	14	0.10%
10					<a href="#">USD-HUF</a>	280.05	-0.41	-0.15%	<a href="#">USD-INR</a>	65.315	0.3075	0.47%
11					Russian	65.825	-0.0008	0.00%	<a href="#">USD-CNY</a>	6.3942	-0.0007	-0.01%
12					<a href="#">USD-TRY</a>	2.8933	-0.002	-0.07%	<a href="#">USD-MYR</a>	4.081	-0.001	-0.02%
13					<a href="#">USD-ILS</a>	3.8529	0.0251	0.66%	<a href="#">USD-THB</a>	35.573	0.034	0.10%
14					<a href="#">USD-KES</a>	102.9	0.2	0.19%				
15					<a href="#">USD-ZAR</a>	12.891	-0.0142	-0.11%				
16					<a href="#">USD-MAD</a>	9.7952	-0.0327	-0.33%				

Эх сурвалж: <http://www.bloomberg.com/markets/currencies/>

## 3. БАРАА, ТҮҮХИЙ ЭДИЙН ХАНШ

№	Үнэ цэнэтэй, арилжаа	Нэгж	Үнэ	Өөрчлөлт	Хувь	Лондон Металын Бирж	Үнэ (\$/тонн)
1	COMEX Gold Алт	\$/ тонн унц	1,116.40	-0.5	-0.04%	Хөнгөн цагаан хайлш	1,680.00
2	Gold Spot Алт спот	\$/ тонн унц	1,118.16	0.45	0.04%	Зэс	5,000.50
3	COMEX Мөнгө	\$/ тонн унц	14.85	0.06	0.41%	Хар тугалга	1,678.00
4	COMEX Зэс	\$/фунт	228.45	-0.15	-0.07%	Цайр	1,773.50
5	Platinum Платинум	\$/ тонн унц	993.35	-2	-0.20%	Гангийн бэлдэц	150.00
6	Crude Oil Газрын тос	\$/баррел	48.51	-0.3	-0.61%	Никель	10,305.00

Эх сурвалж: <http://www.bloomberg.com/markets/commodities/futures>

<https://www.lme.com/>

## 4. ОНЦЛОХ ҮЙЛ ЯВДАЛ:

4.1. [DoubleLine's Gundlach says 'bad idea' for Fed hike with junk bonds at four-year low](#)

4.2. [Wall Street stocks dip after Chinese market tumbles](#)

4.3. [One of the Most Successful Trading Strategies This Year May be Coming to an End](#)

Эх сурвалж: Холбогдох цахим хуудас. Тайлбар: Дэлгэрэнгүй мэдээллийг холбогдох линк дээр дарж авна уу.

Хаяг: Засгийн газрын IV байр, Бага тойруу-33, Улаанбаатар-15160 Утас: +976 51 261965 [www.frc.mn](http://www.frc.mn)