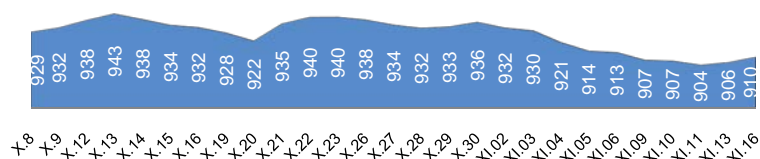


1. МОНГОЛЫН ХӨРӨНГИЙН БИРЖИЙН АРИЛЖАА

1.1. Арилжааны мэдээ

Огноо	2015.XI.13	2015.XI.16	Өөрчлөлт /%/
Арилжигдсан ширхэг	14,948	30,344.0	↑ 103.00
Үнийн дүн /сая.төг/	12.0	119.1	↑ 891.1
Үүнээс: ЗГҮЦ	-	99.7	
Хэлцлийн тоо	37	47.0	↑ 27.03
Үнэт цаасны тоо /ХК/	12	18.0	↑ 50.00
ЗЗҮ /наяд.төг/	1,285	1,288	↑ 0.28
ТОП-20 индекс	12,606	12,698.3	↑ 0.74
MSE all индекс	906	909.8	↑ 0.46

1.2. MSE all индексийн тренд



1.3. Идэвхитэй арилжигдсан үнэт цаас

Үнэт цаасны нэр	Ширхэг	Үнэт цаасны нэр	Үнийн дүн /төг/	арилжаанд эзлэх хувь
ЖЕНКО ТУР БЮРО	12,727	ГОВЬ	3,129,790	2.63
ГЕРМЕС ЦЕНТР	8,480	УБ-БУК	2,499,000	2.10
ХАЙ БИ ОЙЛ	4,500	АРИГ ГАЛ	2,419,600	2.03
АРИГ ГАЛ	1,052	ХАСУ-МАНДАЛ	1,894,200	1.59
ХӨХ ГАН	1,000	ХАЙ БИ ОЙЛ	1,800,000	1.51

1.4. Хамгийн их өөрчлөлттэй үнэт цаас

Үнэт цаасны нэр	Ханш	Ханшийн өөрчлөлт /%/
ГОВЬФАЙНЕНШЛ	579.0	13.75
БАЯНГОЛ ЗОЧИД.Б	41,760	9.84
ГАЗАР СҮЛЖМЭЛ	37,480	4.11
ТАВАН ТОЛГОЙ	3,280.0	-3.53
АРИГ ГАЛ	2,300.0	-0.39
ТАЛХ ЧИХЭР	17,000.0	-0.23

Эх сурвалж: <http://mse.mn/>

2. ХӨДӨӨ АЖ АХУЙН БИРЖИЙН АРИЛЖАА

Барааны төрөл	2015.XI.				2014 оны X сар			
	Хэмжээ /тонн/	Үнэ /1кг.төг/	Нийт үнэ /сая.төг/	Эзлэх хувь	Хэмжээ /тонн/	Үнэ /кг/	Нийт үнэ /сая.төг/	Эзлэх хувь
Ноолуур				0.0	180.0	78,145	14,066.8	89.7
Хонины ноос				0.0	783.0	1,402	1,098.1	7.0
Тэмээний ноос				0.0	101.0	5,178	523.0	3.334
Ямааны завод ноос	35.0	14,287.4	500.1	100.0				
Хонины завод ноос				0.0				
Тэмээний завод ноос				0.0				
Хүнсний буудай				0.0				
Нийт дүн	35.0		500.1	100.0	1,064		15,688	100

Эх сурвалж: <http://www.mce.mn/>

2015.XI.16-ны өдөр ХААБ-д арилжаа хийгдээгүй байна

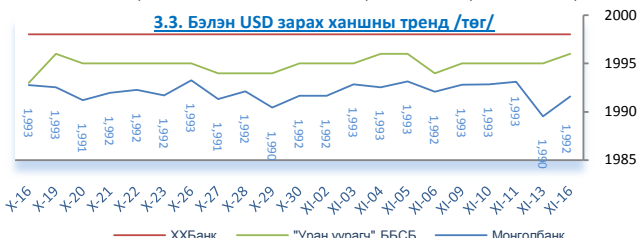
3. ВАЛЮТЫН ХАНШ

3.1. Монголбанкны зарласан ханш /төг/

	USD	RUB	CNY	EUR	JPY	GBP	KRW	SGD	CAD	AUD
2015.XI.16 2014.XI сар	↑ 1.06	↓ 0.74	↑ 1.02	↑ 0.91	↑ 1.00	↑ 1.02	↑ 0.99	↑ 0.97	↑ 0.90	↑ 0.87
2015.XI.16	1,991.59	30.02	312.74	2,142.05	16.24	3,026.12	1.70	1,400.65	1,497.60	1,419.31
2014 оны XI сар	1,879.77	40.77	306.86	2,345.62	16.19	2,967.11	1.71	1,450.51	1,658.82	1,626.03
2013 оны XI сар	1,733.47	52.94	284.50	2,339.05	17.33	2,791.82	1.63	1,389.32	1,652.71	1,615.86

3.2. Бэлэн USD ханш /төг/

	2015.XI.16		Өөрчлөлт /%/	
	Авах	Зарах	Авах	Зарах
ХХБанк	1,990.0	1,998.0	→ 0.00	→ 0.00
ХААН банк	1,987.0	1,997.0	→ 0.00	→ 0.00
"Номин карт" ББСБ	1,992.0	1,996.0	↑ 0.10	↑ 0.05
"Уран уурагч" ББСБ	1,993.0	1,996.0	→ 0.00	↑ 0.05

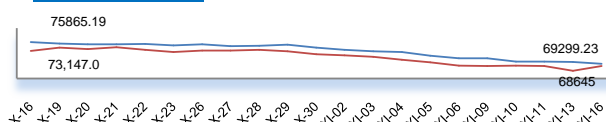


Эх сурвалж: <http://www.mongolbank.mn/dblistofficialdailyrate.aspx>

4. МЕТАЛЛЫН ХАНШ

	2015.XI.16		Өөрчлөлт /%/	
	Алт /гр/	Мөнгө /гр/	Алт /гр/	Мөнгө /гр/
Монгол банк	69,299.2	914.9	↓ -0.91	↓ -1.27
ХХБанк	68,645.0	853.0	↑ 1.99	↑ 8.52
Зөрүү	654.2	61.9		

Алтын ханшны тренд



Эх сурвалж: <http://tdbm.mn/mn/exchange>

5. ОНЦЛОХ ҮЙЛ ЯВДАЛ /мэдээлэл дээр дарна уу/

5.1. Бондыг шалгасан дүнг хэлэлцэнэ

5.2. Г.Өлзийбүрэн: Алслагдсан аймгуудын шатахууны үнийг бууруулна

5.3. Бүсээ чангалж бүхнийг тэвчих төсөв батлагдав

5.4. Хятадын хөгжлийн банктэй хамтран ажиллах гэрээг үзэглэлээ

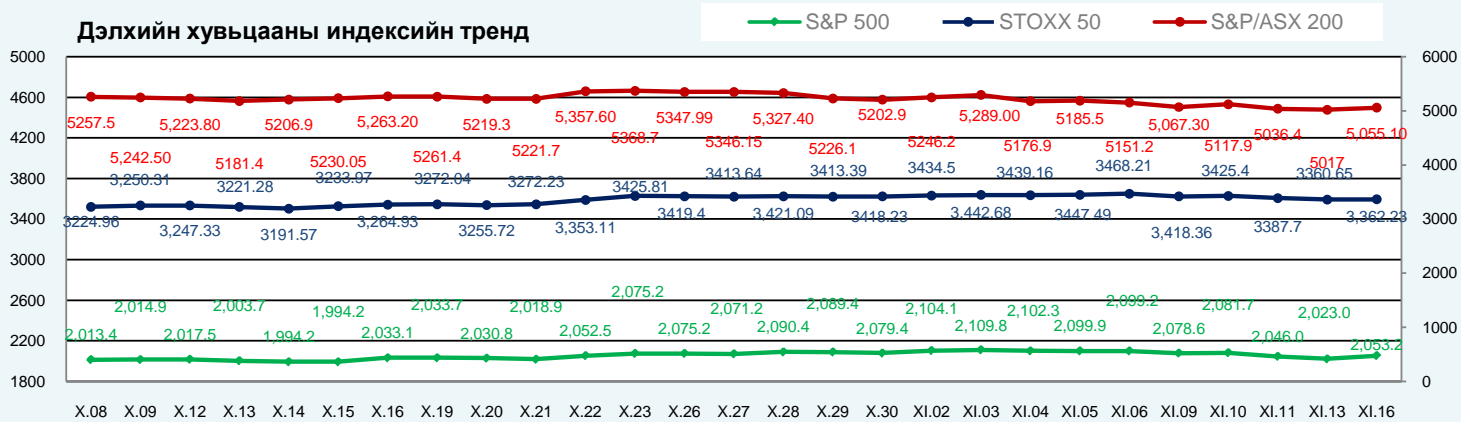
5.5. Үүргийн худалдааны түүвэр судалгаа

ОЛОН УЛСЫН САНХҮҮГИЙН ЗАХ ЗЭЭЛИЙН 2015 ОНЫ 11 САРЫН 16-НЫ ӨДРИЙН ТОЙМ МЭДЭЭ

1. ДЭЛХИЙН ХУВЬЦААНЫ ИНДЕКС: 2015.11.13 2015.11.16

Индекс нэр	Индекс	Өөрчлөлт (Нэгж)	Өөрчлөлт (%)	Хугацаа	Индекс	Өөрчлөлт (Нэгж)	Өөрчлөлт (%)	Хугацаа	
АНУ	Dow Jones Industrial Average	17,245.2	-202.83	-1.16%	12:00:00 AM	17,483.0	237.77	1.38%	12:00:00 AM
	S&P 500 Index	2,023.0	-22.93	-1.12%	12:00:00 AM	2,053.2	30.15	1.49%	12:00:00 AM
	NASDAQ Composite Index	4,927.9	-77.20	-1.54%	12:00:00 AM	4,984.6	56.73	1.15%	12:00:00 AM
Европ	EURO STOXX 50 Price EUR	3,360.7	-27.05	-0.80%	12:00:00 AM	3,362.2	1.58	0.05%	12:00:00 AM
	FTSE 100 Index	6,118.3	-60.40	-0.98%	12:00:00 AM	6,146.4	28.10	0.46%	12:00:00 AM
	Deutsche Boerse AG German Stock	10,708.4	-74.23	-0.69%	12:00:00 AM	10,713.2	4.83	0.05%	12:00:00 AM
Ази	Nikkei 225	19,414.3	-182.58	-0.93%	8:37:30 PM	19,639.8	246.12	1.27%	7:10:45 PM
	Hong Kong Hang Seng Index	22,000.4	-395.77	-1.77%	8:42:28 PM	22,010.8	-385.32	-1.72%	12:00:00 AM
	S&P/ASX 200	5,017.0	-34.25	-0.68%	8:42:06 PM	5,055.1	51.28	1.02%	7:15:05 PM

Дэлхийн хувьцааны индексийн тренд



Эх сурвалж: <http://www.bloomberg.com/markets/stocks/world-indexes/>

2. ГАДААД ВАЛЮТЫН ХАНШ

№	Америк валют:				Европ, Ойрхи Дорнод, Африкийн Валют				Ази-Номхон далайн Валют			
	Валют	Үнэ цэнэ	Өөрчлөлт	Хувь	Валют	Үнэ цэнэ	Өөрчлөлт	Хувь	Валют	Үнэ цэнэ	Өөрчлөлт	Хувь
1	USD-CAD	1.3329	-0.0002	-0.02%	EUR-USD	1.0685	-0.0001	-0.01%	AUD-USD	0.7097	0.0001	0.01%
2	USD-MXN	16.7736	0.0031	0.02%	GBP-USD	1.5201	-0.0002	-0.01%	NZD-USD	0.648	-0.0013	-0.20%
3	USD-BRL	3.8198	-0.0296	-0.77%	USD-CHF	1.0097	-0.0001	-0.01%	USD-JPY	123.29	0.11	0.09%
4	USD-CLP	713.18	8.94	1.27%	USD-SEK	8.7311	0.0043	0.05%	USD-HKD	7.7506	-0.0006	-0.01%
5	USD-COP	3076.16	0.89	0.03%	USD-DKK	6.9837	0.0012	0.02%	USD-SGD	1.4223	-0.0003	-0.02%
6	USD-PEN	3.3457	0.0091	0.27%	USD-NOK	8.7077	0.0117	0.13%	USD-TWD	32.888	0.059	0.18%
7	USD-VEF	6.2921	0	0.00%	USD-CZK	25.31	0.0047	0.02%	USD-KRW	1,169.92	-3.97	-0.34%
8	USD-CRC	534.34	-0.26	-0.05%	USD-SKK	28.1957	0.0043	0.02%	USD-PHP	47.12	0.02	0.04%
9	USD-ARS	9.6303	0.0061	0.06%	USD-PLN	3.9744	0.0011	0.03%	USD-IDR	13,748.50	63.5	0.46%
10					USD-HUF	291.84	0.05	0.02%	USD-INR	65.9962	-0.1026	-0.16%
11					USD-RUB	65.3902	0.0579	0.09%	USD-CNY	6.3701	-0.0036	-0.06%
12					USD-TRY	2.8829	-0.0005	-0.02%	USD-MYR	4.3785	-0.0045	-0.10%
13					USD-ILS	3.9019	0.0138	0.35%	USD-THB	35.988	0.022	0.06%
14					USD-KES	102.3	-0.13	-0.13%				
15					USD-ZAR	14.341	0.0261	0.18%				
16					USD-MAD	10.0028	0.0015	0.01%				

Эх сурвалж: <http://www.bloomberg.com/markets/currencies/>

3. БАРАА, ТҮҮХИЙ ЭДИЙН ХАНШ

№	Үнэ цэнэтэй, арилжаа	Нэгж	Үнэ	Өөрчлөлт	Хувь	Лондон Металын Бирж	Үнэ (\$/тонн)
1	COMEX Gold Алт	\$/ тонн	1,082.90	-0.7	-0.06%	Хөнгөн цагаан хайлш	1,585.00
2	Gold Spot Алт спот	\$/ тонн	1,084.02	1.26	0.12%	Зэс	4,825.00
3	COMEX Мөнгө	\$/ тонн	14.23	0	0.02%	Хар тугалга	1,593.50
4	COMEX Зэс	\$/фунт	212.20	0.65	0.31%	Цайр	1,586.00
5	Platinum Платинум	\$/ тонн	869.60	3.6	0.42%	Гангийн бэлдэц	220.00
6	Crude Oil Газрын тос	\$/баррел	44.56	0.09	0.20%	Никель	9,365.00

Эх сурвалж: <http://www.bloomberg.com/markets/commodities/futures>

<https://www.lme.com/>

4. ОНЦЛОХ ҮЙЛ ЯВДАЛ:

4.1. Dollar Approaches 7-Month Peak as Hedge Funds Boost Bullish Bets

4.2. Asia Stocks Follow U.S. and Europe Shares Higher as Yen Weakens

Эх сурвалж: Холбогдох цахим хуудас. Тайлбар: Дэлгэрэнгүй мэдээллийг холбогдох линк дээр дарж авна уу.

Хаяг: Засгийн газрын IV байр, Бага тойруу-33, Улаанбаатар-15160 Утас: +976 51 265633 www.frc.mn

Монголд үйл ажиллагаа явуулдаг олон улсын бирж дээр бүртгэлтэй компаниудын үзүүлэлт

/тухайн улсын валют/

Код	Биржийн нэр	Компанийн нэр	Огноо	Ширхэг	Ханш	Нээлт	Дээд	Доод	Өөрчлөлт	Өөрчлөлт, %	33Ү
MOU.AX	АВСТРАЛИЙН ХБ	LIVETILES LIMITED	27-Jul-15	1,000,000	0.20	0.00	10.00	0.00	0.00	0.00%	354.83M
GMM.AX	АВСТРАЛИЙН ХБ	GEN MINING FPO	16-Nov-15	212,828	0.17	0.17	0.17	0.17	0.01	6.25%	25.89M
VKA.AX	АВСТРАЛИЙН ХБ	VIKINGMINE FPO	16-Nov-15	131,732	0.01	0.01	0.01	0.01	0.00	0.00%	2.26M
TRY.AX	АВСТРАЛИЙН ХБ	TROY RES. FPO	16-Nov-15	101,002	0.27	0.27	0.27	0.26	-0.01	-1.85%	76.88M
SDM.AX	АВСТРАЛИЙН ХБ	SEDGMAN FPO	16-Nov-15	148	0.79	0.79	0.79	0.79	0.00	-0.63%	179.38M
NCM.AX	АВСТРАЛИЙН ХБ	NEWCREST FPO	16-Nov-15	1,157,323	11.78	11.12	11.85	11.12	0.65	5.84%	9.02B
MRV.AX	АВСТРАЛИЙН ХБ	MORETON FPO	16-Nov-15	2,246,147	0.00	0.00	0.00	0.00	0.00	0.00%	7.32M
XAM.AX	АВСТРАЛИЙН ХБ	XANADUMINE FPO	16-Nov-15	39,460	0.13	0.14	0.14	0.13	0.00	0.00%	46.83M
AKM.AX	АВСТРАЛИЙН ХБ	ASPIRE FPO	16-Nov-15	119,236	0.02	0.02	0.02	0.02	0.00	0.00%	14.85M
LEI.AX	АВСТРАЛИЙН ХБ	CIMIC GROUP LTD	23-Apr-15	20,400	20.71	20.42	20.84	20.42	0.34	1.67%	7.01B
LEI.AX	АВСТРАЛИЙН ХБ	CIMIC GROUP LTD	23-Apr-15	20,400	20.71	20.42	20.84	20.42	0.34	1.67%	7.01B
CJC.AX	АВСТРАЛИЙН ХБ	CARAJAS FPO	16-Nov-15	165,061	0.01	0.01	0.01	0.01	0.00	0.00%	1.50M
HAR.AX	АВСТРАЛИЙН ХБ	HARANGA GD FPO	16-Nov-15	40,000	0.01	0.01	0.01	0.01	0.00	0.00%	1.71M
DRG.AX	АВСТРАЛИЙН ХБ	DRAIG RESO FPO	16-Nov-15	48,000	0.02	0.02	0.02	0.02	0.00	0.00%	1.39M
GUF.AX	АВСТРАЛИЙН ХБ	GUILD COAL FPO	16-Nov-15	337,731	0.01	0.01	0.01	0.01	0.00	8.33%	14.25M
2302.HK	ХОНГ КОНГИЙН ХБ	CNNC INT'L	12-Nov-15	47,000	3.06	3.07	3.10	3.06	0.00	0.00%	1.50B
0276.HK	ХОНГ КОНГИЙН ХБ	MONGOLIA ENERGY	13-Nov-15	552,000	0.22	0.21	0.22	0.21	0.00	0.93%	380.19M
0402.HK	ХОНГ КОНГИЙН ХБ	PEACEMAP HOLD	13-Nov-15	78,688,000	0.35	0.32	0.36	0.32	0.02	6.15%	2.81B
0661.HK	ХОНГ КОНГИЙН ХБ	CDAYENONFER	13-Nov-15	3,686,000	0.16	0.17	0.17	0.16	-0.01	-5.88%	2.83B
0835.HK	ХОНГ КОНГИЙН ХБ	ASIA COAL	13-Nov-15	20,410,000	0.13	0.13	0.13	0.13	0.00	0.00%	1.24B
0975.HK	ХОНГ КОНГИЙН ХБ	MONGOL MINING	13-Nov-15	4,702,000	0.21	0.21	0.22	0.21	-0.01	-3.64%	1.96B
1166.HK	ХОНГ КОНГИЙН ХБ	SOLARTECH-NEW	13-Nov-15	40,346,755	0.27	0.26	0.28	0.25	0.01	3.85%	367.47M
1733.HK	ХОНГ КОНГИЙН ХБ	WINSWAY	28-Aug-15	10,334,000	0.15	0.14	0.15	0.14	0.00	0.00%	547.09M
1878.HK	ХОНГ КОНГИЙН ХБ	SOUTHGOBI-S	13-Nov-15	65,000	2.27	2.35	2.35	2.27	-0.13	-5.42%	558.42M
2899.HK	ХОНГ КОНГИЙН ХБ	ZIJIN MINING	13-Nov-15	49,230,278	1.95	2.01	2.02	1.95	-0.07	-3.47%	11.25B
0061.HK	ХОНГ КОНГИЙН ХБ	NORTH ASIA RES	13-Nov-15	34,430,000	0.07	0.08	0.08	0.07	-0.01	-6.58%	1.47B
MATD.L	ЛОНДОН ХБ	PETRO MATAD	13-Nov-15	8,000	3.38	3.25	3.25	3.25	0.00	0.00%	9.63M
OPP.L	ЛОНДОН ХБ	ORIGO PARTNERS	13-Nov-15	54,000	2.00	1.76	1.76	1.75	0.00	0.00%	7.17M
CAML.L	ЛОНДОН ХБ	CENTRAL ASIA METAL	13-Nov-15	231	166.00	166.00	166.00	162.55	-0.50	-0.30%	185.19M

AAB.TO	КАНАДЫН ХБ	0YEABERDEEN INTERNATIO	12-Nov-15	15,370	0.12	0.12	0.12	0.12	0.00	0.00%	11.60M
LUG.TO	КАНАДЫН ХБ	0YELUNDIN GOLD INC	13-Nov-15	47,000	3.85	3.79	3.85	3.76	0.05	1.32%	389.77M
PCY.TO	КАНАДЫН ХБ	0YEPROPHECY DEVELOPME	13-Nov-15	177,650	0.04	0.04	0.04	0.04	0.00	0.00%	11.36M
ERD.TO	КАНАДЫН ХБ	0YEERDENE RESOURCE DE	13-Nov-15	23,000	0.13	0.13	0.13	0.12	-0.01	-3.85%	12.16M
SGQ.TO	КАНАДЫН ХБ	0YESOUTHGOBI RESOURCE	11-Nov-15	150	0.39	0.39	0.39	0.39	0.00	0.00%	95.82M
CG.TO	КАНАДЫН ХБ	0YECENTERRA GOLD INC.	13-Nov-15	496,173	7.45	7.18	7.49	7.12	0.21	2.90%	1.76B
CGG.TO	КАНАДЫН ХБ	0YECHINA GOLD INT RESOU	13-Nov-15	332,941	2.10	1.94	2.15	1.94	0.12	6.06%	832.47M
IVN.TO	КАНАДЫН ХБ	0YEIVANHOE MINES LTD	13-Nov-15	239,080	0.68	0.68	0.68	0.65	0.00	0.00%	1.37B
DML.TO	КАНАДЫН ХБ	0YEDENISON MINES CORP.	13-Nov-15	108,337	0.52	0.52	0.53	0.51	-0.01	-1.89%	269.59M
MNP.V	КАНАДЫН ХБ	0NEMNP PETROLEUM CORP	13-Nov-15	74,000	0.06	0.06	0.06	0.06	0.00	0.00%	9.97M
KCC.V	КАНАДЫН ХБ	0NEKINCORA COPPER LIMIT	13-Nov-15	1,333	0.02	0.02	0.02	0.02	0.00	0.00%	6.20M
YAK.V	КАНАДЫН ХБ	0NEMONGOLIA GROWTH GF	13-Nov-15	40,900	0.39	0.37	0.41	0.37	0.01	2.63%	13.85M
AMO.V	КАНАДЫН ХБ	0NEALTAN RIO MINERALS LI	05-Nov-15	5,000	0.02	0.02	0.02	0.02	0.00	0.00%	1.78M
EAS.V	КАНАДЫН ХБ	0NEEAST ASIA MINERALS C	10-Nov-15	51,100	0.01	0.01	0.01	0.01	0.00	0.00%	843395

"МОНГОЛ УЛСЫН ЗАСГИЙН ГАЗРЫН ОЛОН УЛСЫН БОНДЫН АРИЛЖААНЫ ТОЙМ"

11/17/2015 /Realtime/

№	Бонд гаргагчийн нэр	Дуусах хугацаа	Хөрөнгийн бирж	Өмнөх өдрийн ханш	Сүүлчийн ханш	Өдрийн цэвэр өөрчлөлт	Өдрийн өөрчлөлт /хувиар/	Авах үнэ	Зарах үнэ	Арилжагдсан тоо ширхэг	Хөрвөх чадвар /%/	Moody's үнэлгээ
ЧИНГИС БОНД												
1	Mongolia Government International Bond	5/12/2022	Singapore, Stuttgart	82.32	82.38	0.066	0.080	81.84	82.94	-	-	B2
2	Mongolia Government International Bond	1/5/2018	Singapore, Stuttgart	93.16	93.22	0.063	0.068	92.72	93.72	-	-	B2
САМУРАЙ БОНД												
3	Development Bank of Mongolia LLC	12/25/2023	Not listed	103.92	103.92	0.021	0.020	103.73	104.12	-	-	-
Хөгжлийн банкны бонд												
4	Development Bank of Mongolia LLC	3/21/2017	Singapore	-	96.87	-0.375	-0.386	96.87	96.87	400	6.90	B2

"ДОТООДЫН КОМПАНИЙН ОЛОН УЛСЫН БОНДЫН АРИЛЖААНЫ ТОЙМ"

11/17/2015 /Realtime/

№	Бонд гаргагчийн нэр	Симбол	Хөрөнгийн бирж	Өмнөх өдрийн ханш	Сүүлчийн ханш	Өдрийн цэвэр өөрчлөлт	Өдрийн өөрчлөлт хувиар	Авах үнэ	Зарах үнэ	Арилжагдсан тоо ширхэг	Хөрвөх чадвар /%/	Moody's үнэлгээ
1	ХХБ	11/17/2015	Singapore	100.00	100.00	0.000	0.000	100.00	100.00	-	-	Ca1
2	ХХБ	1/21/2017	Singapore, Stuttgart	98.34	98.33	-0.004	-0.004	97.84	98.83	-	-	B3
3	Mongolian Mining Corp	3/29/2017	Singapore, Stuttgart	35.50	35.50	-4.500	-11.250	35.50	35.50	1000	16.67	Ca
4	Mongolian Mining Corp	3/29/2017	Singapore	40.81	40.81	0.813	2.033	40.00	41.63	-	-	Ca
5	"МИАТ" ХК	12/23/2018	Not listed	-	-	-	-	-	-	-	-	-

Эх үүсвэр: /Bloomberg terminal/

Нэгдсэн Бодлого Төлөвлөлтийн Хэлтэс

ЗАХ ЗЭЭЛИЙН ХӨГЖЛИЙН ГАЗАР