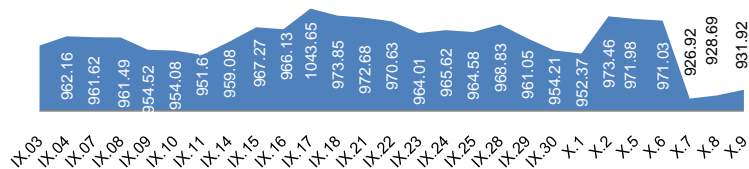


1. МОНГОЛЫН ХӨРӨНГИЙН БИРЖИЙН АРИЛЖАА

1.1. Арилжааны мэдээ

Огноо	2015.X.08	2015.X.09	Өөрчлөлт %/
Арилжигдсан ширхэг	2,424.0	925.0	↓ -61.84
Үнийн дүн /сая.төг/	3.3	1.9	↓ -43.7
Үүнээс: ЗГҮЦ			
Хэлцлийн тоо	32	15	↓ -53.13
Үнэт цаасны тоо /ХК/	11	10	↓ -9.09
ЗЗҮ /наяд.төг/	1,310	1,313	↑ 0.24
ТОП-20 индекс	13,010	13,096	↑ 0.66
MSE all индекс	929	932	↑ 0.35

1.2. MSE all индексийн тренд



1.3. Идэвхитэй арилжигдсан үнэт цаас

Үнэт цаасны нэр	Ширхэг	Үнэт цаасны нэр	Үнийн дүн /төг/	арилжаанд эзлэх хувь
НЭХЭЭСГҮЙ ЭДЛЭЛ	415	ТАЛХ ЧИХЭР	558,000	29.70
УЛСЫН ИХ ДЭЛГҮҮР	300	НЭХЭЭСГҮЙ Э	498,000	26.50
АПУ	115	АПУ	413,285	22.00
ТАЛХ ЧИХЭР	31	УЛСЫН ИХ ДЭЛ	200,831	10.69
БАГАНУУР	24	ГОВЬ	88,000	4.68

1.4. Хамгийн их өөрчлөлттэй үнэт цаас

	Үнэт цаасны нэр	Ханш	Ханшийн өөрчлөлт %/
Их	УЛСЫН ИХ ДЭЛГҮ	669	13.97
	ГОВЬ	8,800	0.92
Бага	АПУ	3,594	0.03
	МОНГОЛ ШЕВРО	3,500	-6.96
	РЕМИКОН	66	-5.71

Эх сурвалж: <http://mse.mn/>

2. ХӨДӨӨ АЖ АХУЙН БИРЖИЙН АРИЛЖАА

Барааны төрөл	2015.X.09				2014 оны IX сар			
	Хэмжээ /тонн/	Үнэ /1кг.төг/	Нийт үнэ /сая.төг/	Эзлэх хувь	Хэмжээ /тонн/	Үнэ /кг/	Нийт үнэ /сая.төг/	Эзлэх хувь
Ноолуур				#DIV/0!	180.0	78,145	14,066.8	89.7
Хонины ноос				#DIV/0!	783.0	1,402	1,098.1	7.0
Тэмээний ноос				#DIV/0!	101.0	5,178	523.0	3.334
Ямааны завод ноос				#DIV/0!				
Хонины завод ноос				#DIV/0!				
Тэмээний завод ноос				#DIV/0!				
Хүнсний буудай				#DIV/0!				
Нийт дүн	0.0		0.0	#DIV/0!	1,064		15,688	100

Эх сурвалж: <http://www.mce.mn/>

3. ВАЛЮТЫН ХАНШ

3.1. Монголбанкны зарласан ханш /төг/

	USD	RUB	CNY	EUR	JPY	GBP	KRW	SGD	CAD	AUD
2015.X.09 2014.IX сар	↑ 1.09	↓ 0.67	↑ 1.05	↑ 0.95	↑ 0.97	↑ 1.02	↑ 0.98	↑ 0.98	↑ 0.92	↑ 0.87
2015.X.09	1,994.45	32.34	314.32	2,258.02	16.60	3,061.98	1.73	1,425.63	1,537.15	1,452.96
2014 оны IX сар	1,835.75	48.33	299.04	2,370.52	17.13	2,995.63	1.77	1,453.92	1,668.87	1,663.19
2013 оны IX сар	1,662.45	50.98	271.65	2,218.71	16.75	2,635.52	1.53	1,315.79	1,605.18	1,543.01

3.2. Бэлэн USD ханш /төг/

	2015.X.09		Өөрчлөлт %/	
	Авах	Зарах	Авах	Зарах
ХХБанк	1,994.0	2,000.0	→ 0.00	→ 0.00
ХААН банк	1,991.0	1,999.0	→ 0.00	↓ -0.05
"Номин карт" ББСБ	1,994.0	1,997.0	→ 0.00	↓ -0.05
"Уран уурагч" ББСБ	1,995.0	1,997.0	→ 0.00	→ 0.00

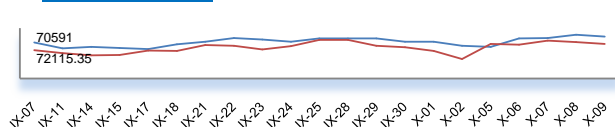


Эх сурвалж: <http://www.mongolbank.mn/dblistofficialdailyrate.aspx>

4. МЕТАЛЛЫН ХАНШ

	2015.X.09		Өөрчлөлт %/	
	Алт /гр/	Мөнгө /гр/	Алт /гр/	Мөнгө /гр/
Монгол банк	73,317.1	1,005.0	↓ -0.53	↓ -1.19
ХХБанк	71,858.0	938.0	↓ -0.53	↓ -1.47
Зөрүү	1,459.1	67.0		

Алтын ханшны тренд



Эх сурвалж: <http://tdbm.mn/mn/exchange>

5. ОНЦЛОХ ҮЙЛ ЯВДАЛ /мэдээлэл дээр дарна уу/

5.1. Автобензин, дизелийн түлшинд ногдуулдаг гаалийн албан татварыг нэмснээр 77 тэрбум төгрөг төвлөрүүлнэ

5.2. "Mse all" нэгдсэн индекс 0.35%-иар өслөө

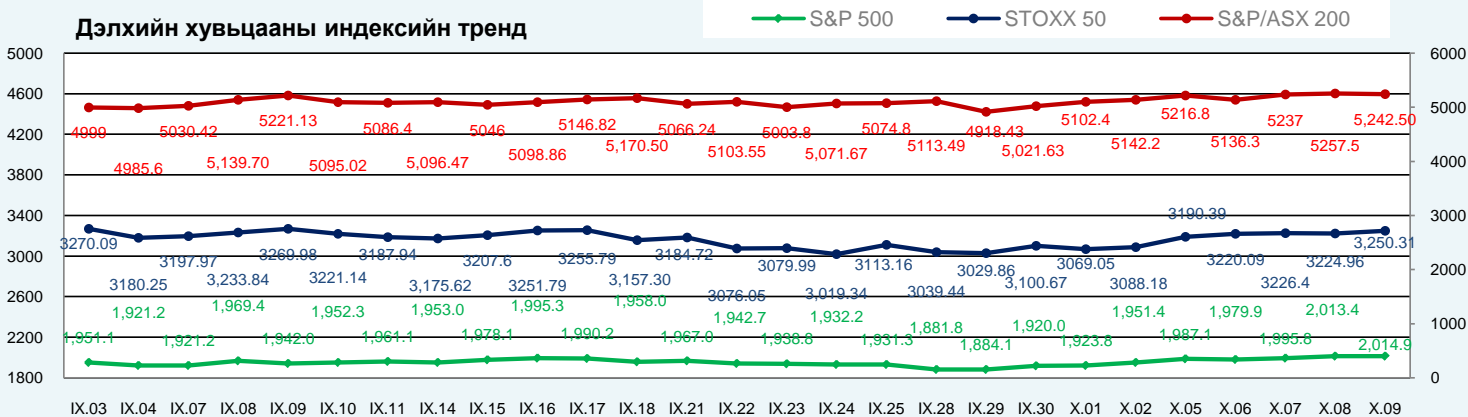
5.3. Монголбанк 1 долоо хоногтой ТБҮЦ-ыг арилжааллаа

ОЛОН УЛСЫН САНХҮҮГИЙН ЗАХ ЗЭЭЛИЙН 2015 ОНЫ 10 САРЫН 09-НИЙ ӨДРИЙН ТОЙМ МЭДЭЭ

1. ДЭЛХИЙН ХУВЬЦААНЫ ИНДЕКС: 2015.10.08 2015.10.09

Индекс нэр	Индекс	Өөрчлөлт (Нэгж)	Өөрчлөлт (%)	Хугацаа	Индекс	Өөрчлөлт (Нэгж)	Өөрчлөлт (%)	Хугацаа	
АНУ	Dow Jones Industrial Average	17,050.8	138.46	0.82%	4:15:00 PM	17,084.5	33.74	0.20%	4:15:00 PM
	S&P 500 Index	2,013.4	17.60	0.88%	4:29:41 PM	2,014.9	1.46	0.07%	4:34:37 PM
	NASDAQ Composite Index	4,810.8	19.64	0.41%	5:16:03 PM	4,830.5	19.68	0.41%	5:16:04 PM
Европ	EURO STOXX 50 Price EUR	3,225.0	-1.44	-0.04%	5:03:03 PM	3,250.3	25.35	0.79%	5:03:03 PM
	FTSE 100 Index	6,374.8	38.47	0.61%	11:35:29 AM	6,416.2	41.34	0.65%	11:35:29 AM
	Deutsche Boerse AG German Stock	9,993.1	22.67	0.23%	12:30:16 PM	10,096.6	103.53	1.04%	12:30:16 PM
Ази	Nikkei 225	18,294.9	153.71	0.85%	8:10:15 PM	18,438.7	297.50	1.64%	2:15:02 AM
	Hong Kong Hang Seng Index	22,354.9	-160.85	-0.71%	4:01:22 AM	22,458.8	103.89	0.46%	4:01:24 AM
	S&P/ASX 200	5,257.5	47.10	0.90%	8:14:36 PM	5,242.5	-37.19	-0.70%	7:55:36 PM

Дэлхийн хувьцааны индексийн тренд



Эх сурвалж: <http://www.bloomberg.com/markets/stocks/world-indexes/>

2. ГАДААД ВАЛҮТЫН ХАНШ

Америк валют:				Европ, Ойрхи Дорнод, Африкийн Валют				Ази-Номхон далайн Валют				
№	Валют	Үнэ цэнэ	Өөрчлөлт	Хувь	Валют	Үнэ цэнэ	Өөрчлөлт	Хувь	Валют	Үнэ цэнэ	Өөрчлөлт	Хувь
1	USD-CAD	1.2943	-0.0002	-0.02%	EUR-USD	1.1374	0.0016	0.14%	AUD-USD	0.7324	-0.0012	-0.16%
2	USD-MXN	16.4116	-0.0204	-0.12%	GBP-USD	1.5326	0.0004	0.03%	NZD-USD	0.6688	0.0002	0.03%
3	USD-BRL	3.7633	-0.022	-0.58%	USD-CHF	0.9609	-0.0007	-0.07%	USD-JPY	120.15	-0.12	-0.10%
4	USD-CLP	678	-1.71	-0.25%	USD-SEK	8.1988	0.001	0.01%	USD-HKD	7.7501	0	0.00%
5	USD-COP	2869.11	-1.37	-0.05%	USD-DKK	6.5596	-0.0096	-0.15%	USD-SGD	1.3984	0.0038	0.27%
6	USD-PEN	3.212	-0.015	-0.46%	USD-NOK	8.0763	-0.0026	-0.03%	USD-TWD	32.315	-0.284	-0.87%
7	USD-VEF	6.2921	0	0.00%	USD-CZK	23.8385	-0.02	-0.08%	USD-KRW	1,149.24	4.98	0.44%
8	USD-CRC	533.99	-2.1101	-0.39%	USD-SKK	26.4881	-0.0359	-0.14%	USD-PHP	45.875	-0.265	-0.57%
9	USD-ARS	9.3448	-0.0295	-0.31%	USD-PLN	3.7079	-0.0084	-0.23%	USD-IDR	13,411.50	-475.8	-3.43%
10					USD-HUF	273.76	-0.5	-0.18%	USD-INR	64.735	-0.3438	-0.53%
11					USD-RUB	61.4729	-0.0424	-0.07%	USD-CNY	6.3452	-0.0082	-0.13%
12					USD-TRY	2.9377	0.0264	0.91%	USD-MYR	4.1483	0.0188	0.46%
13					USD-ILS	3.8271	-0.0253	-0.66%	USD-THB	35.557	0.017	0.05%
14					USD-KES	103	-0.2	-0.19%				
15					USD-ZAR	13.3488	-0.0024	-0.02%				
16					USD-MAD	9.64	0.0028	0.03%				

Эх сурвалж: <http://www.bloomberg.com/markets/currencies/>

3. БАРАА, ТҮҮХИЙ ЭДИЙН ХАНШ

№	Үнэ цэнэтэй, арилжаа	Нэгж	Үнэ	Өөрчлөлт	Хувь	Лондон Металын Бирж	Үнэ (\$/тонн)
1	COMEX Gold Алт	\$/ тонн унц	1,156.10	0.2	0.02%	Хөнгөн цагаан хайлш	1,690.00
2	Gold Spot Алт спот	\$/ тонн унц	1,156.50	-0.03	0.00%	Зэс	5,319.00
3	COMEX Мөнгө	\$/ тонн унц	15.83	0.01	0.04%	Хар тугалга	1,771.50
4	COMEX Зэс	\$/фунт	241.60	0.2	0.08%	Цайр	1,824.50
5	Platinum Платинум	\$/ тонн унц	981.05	-1.9	-0.19%	Гангийн бэлдэц	220.00
6	Crude Oil Газрын тос	\$/баррел	52.76	0.11	0.21%	Никель	10,710.00

Эх сурвалж: <http://www.bloomberg.com/markets/commodities/futures>

<https://www.lme.com/>

4. ОНЦЛОХ ҮЙЛ ЯВДАЛ:

- 4.1. Money Minute: How to avoid the lifestyle inflation trap
- 4.2. Top 5 Ways We Waste Money On Air Travel
- 4.3. Asian stocks consolidate gains on cautious optimism, dollar wary
- 4.4. Oil edges up on lower U.S. rig count, weaker dollar

Эх сурвалж: Холбогдох цахим хуудас. Тайлбар: Дэлгэрэнгүй мэдээллийг холбогдох линк дээр дарж авна уу.

Хаяг: Засгийн газрын IV байр, Бага тойруу-33, Улаанбаатар-15160 Утас: +976 51 265633 www.frc.mn