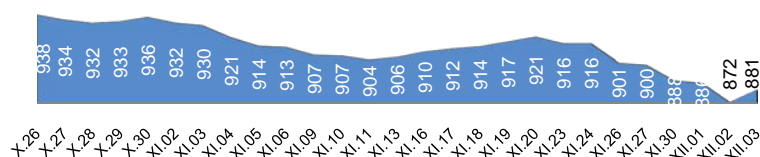


1. МОНГОЛЫН ХӨРӨНГИЙН БИРЖИЙН АРИЛЖАА

1.1. Арилжааны мэдээ

Огноо	2015.XII.02	2015.XII.03	Өөрчлөлт %/
Арилжигдсан ширхэг	5,286	27,735.0	↑ 424.69
Үнийн дүн /сая.төг/	164.2	16.7	↓ -89.8
Үүнээс: ЗГҮЦ	155.9	-	
Хэлцлийн тоо	52	51.0	↓ -1.92
Үнэт цаасны тоо /ХК/	17	23.0	↑ 35.29
ЗЗҮ /наяд.төг/	1,217	1.2	↑ 2.21
ТОП-20 индекс	12,104	12,378.1	↑ 2.27
MSE all индекс	872	881.2	↑ 1.11

1.2. MSE all индексийн тренд



1.3. Идэвхитэй арилжигдсан үнэт цаас

Үнэт цаасны нэр	Ширхэг	Үнэт цаасны нэр	Үнийн дүн /төг/	арилжаанд эзлэх хувь
ЖЕНКО ТУР БЮРО	19,753	ГАЗАР СҮЛЖ	4,157,000	24.88
ГЕРМЕС ЦЕНТР	6,000	ДАРХАН НЭХИ	3,568,740	21.36
АРИГ ГАЛ	281	МАТЕРИАЛИМПЕ	2,017,720	12.08
МАТЕРИАЛИМПЕКС	254	УБ-БҮК	1,734,000	10.38
МОНГОЛЫН ЦАХ.Х	227	ЖЕНКО ТУР Б	1,560,487	9.34

Эх сурвалж: <http://mse.mn/>

1.4. Хамгийн их өөрчлөлттэй үнэт цаас

Үнэт цаасны нэр	Ханш	Ханшийн өөрчлөлт %/
АПУ	3,749.0	10.95
ШИВЭЭ ОВОО	3,900	0.06
МЕРЕКС	78	1.30
НАКО ТҮЛШ	245.6	-15
ДАРХАН ХҮНС	5,000.0	-12.28
ИХ БАРИЛГА	5,000.0	-9.09

2. ХӨДӨӨ АЖ АХУЙН БИРЖИЙН АРИЛЖАА

Барааны төрөл	2015.XII.02				2014 оны X сар			
	Хэмжээ /тонн/	Үнэ /1кг.төг/	Нийт үнэ /сая.төг/	Эзлэх хувь	Хэмжээ /тонн/	Үнэ /кг/	Нийт үнэ /сая.төг/	Эзлэх хувь
Ноолуур				0.0	180.0	78,145	14,066.8	89.7
Хонины ноос	130.0	1170.0	152.1	29.0	783.0	1,402	1,098.1	7.0
Тэмээний ноос				0.0	101.0	5,178	523.0	3.334
Ямааны завод ноос	26.0	14,300.0	371.8	71.0				
Хонины завод ноос				0.0				
Тэмээний завод ноос				0.0				
Хүнсний буудай				0.0				
Нийт дүн	156.0		523.9	100.0	1,064		15,688	100

Эх сурвалж: <http://www.mce.mn/>

2015.XII.03-ны өдөр ХААБ-д арилжаа хийгдээгүй байна

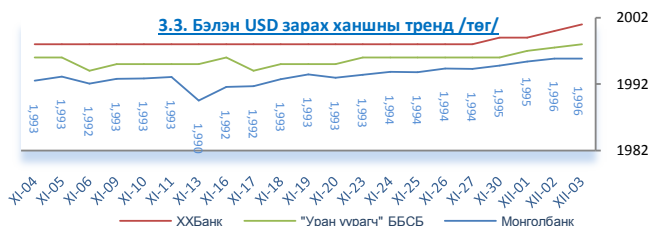
3. ВАЛҮТЫН ХАНШ

3.1. Монголбанкны зарласан ханш /төг/

	USD	RUB	CNY	EUR	JPY	GBP	KRW	SGD	CAD	AUD
2015.XII.03	1,996.77	29.45	312.14	2,114.28	16.18	2,981.88	1.72	1,416.45	1,499.25	1,462.53
2014 оны XI сар	1,879.77	40.77	306.86	2,345.62	16.19	2,967.11	1.71	1,450.51	1,658.82	1,626.03
2013 оны XI сар	1,733.47	52.94	284.50	2,339.05	17.33	2,791.82	1.63	1,389.32	1,652.71	1,615.86

3.2. Бэлэн USD ханш /төг/

	2015.XII.03		Өөрчлөлт %/	
	Авах	Зарах	Авах	Зарах
ХХБанк	1,992.0	2,001.0	0.00	0.05
ХААН банк	1,989.0	2,000.0	0.00	0.05
"Номин карт" ББСБ	1,994.0	1,998.0	0.00	0.00
"Уран уурагч" ББСБ	1,996.0	1,998.0	0.00	0.03

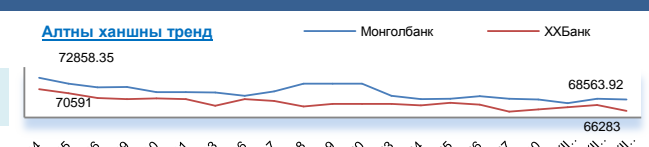


Эх сурвалж: <http://www.mongolbank.mn/dblistofficialdailyrate.aspx>

4. МЕТАЛЛЫН ХАНШ

	2015.XII.03		Өөрчлөлт %/	
	Алт /гр/	Мөнгө /гр/	Алт /гр/	Мөнгө /гр/
Монгол банк	68,563.9	911.5	-0.24	0.26
ХХБанк	66,283.0	831.0	-1.71	-1.66
Зөрүү	2,280.9	80.5		

Эх сурвалж: <http://tdbm.mn/mn/exchange>



5. ОНЦЛОХ ҮЙЛ ЯВДАЛ /мэдээлэл дээр дарна уу/

5.1. "Аспайр Майнинг" төмөр замын барилгын зөвшөөрлөө авлаа

5.2. Абдул Каримын 24 тэрбум төгрөгийн эх үүсвэрийг нягтлах үү

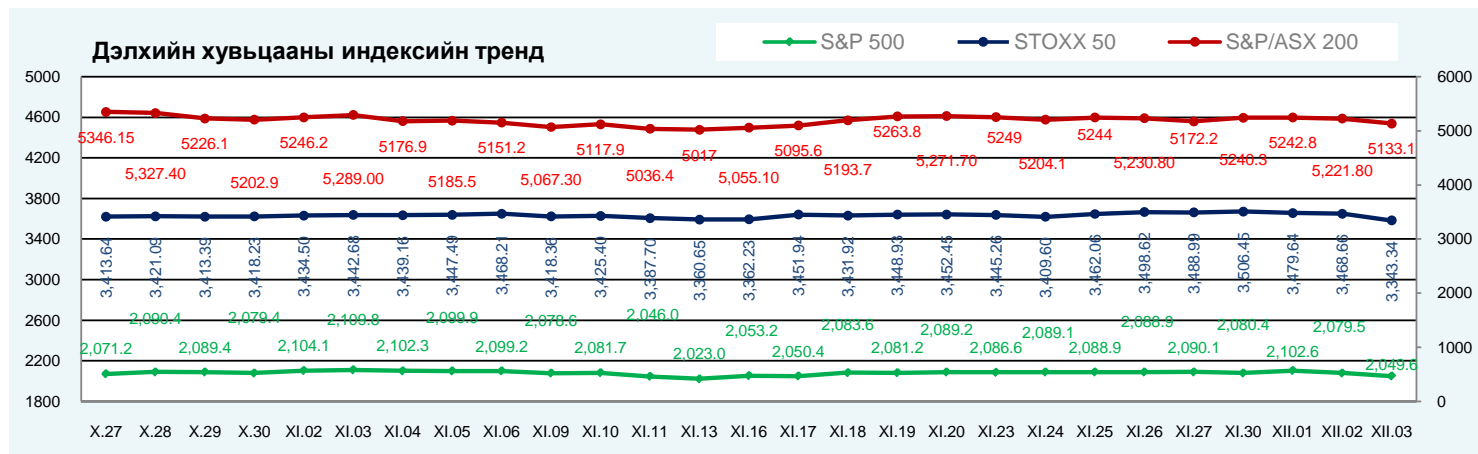
5.3. Монголбанк валютын дуудлага худалдаа зохион байгууллаа

5.4. Монголчуудын 41 хувь нь "санхүүгийн суурь мэдлэг сайтай"

ОЛОН УЛСЫН САНХҮҮГИЙН ЗАХ ЗЭЭЛИЙН 2015 ОНЫ 12 САРЫН 03-НЫ ӨДРИЙН ТОЙМ МЭДЭЭ

1. ДЭЛХИЙН ХУВЬЦААНЫ ИНДЕКС: 2015.12.02 2015.12.03

Индекс нэр	Индекс	Өөрчлөлт (Нэгж)	Өөрчлөлт (%)	Хугацаа	Индекс	Өөрчлөлт (Нэгж)	Өөрчлөлт (%)	Хугацаа	
АНУ	Dow Jones Industrial Average	17,729.7	-158.67	-0.89%	12:00:00 AM	17,477.7	-252.01	-1.42%	12:00:00 AM
	S&P 500 Index	2,079.5	-23.12	-1.10%	12:00:00 AM	2,049.6	-29.89	-1.44%	12:00:00 AM
	NASDAQ Composite Index	5,123.2	-33.08	-0.64%	12:00:00 AM	5,037.5	-85.69	-1.67%	12:00:00 AM
Европ	EURO STOXX 50 Price EUR	3,468.7	-10.98	-0.32%	12:00:00 AM	3,343.3	-125.32	-3.61%	12:00:00 AM
	FTSE 100 Index	6,420.9	25.28	0.40%	12:00:00 AM	6,275.0	-145.93	-2.27%	12:00:00 AM
	Deutsche Boerse AG German Stock	11,190.0	-71.22	-0.63%	12:00:00 AM	10,789.2	-400.78	-3.58%	12:00:00 AM
Ази	Nikkei 225	19,893.7	-44.48	-0.22%	7:22:15 PM	19,600.5	-339.41	-1.70%	7:42:45 PM
	Hong Kong Hang Seng Index	22,479.7	98.34	0.44%	12:00:00 AM	22,417.0	-62.68	-0.28%	12:00:00 AM
	S&P/ASX 200	5,221.8	-36.54	-0.69%	7:27:05 PM	5,133.1	-94.61	-1.81%	7:47:05 PM



Эх сурвалж: <http://www.bloomberg.com/markets/stocks/world-indexes/>

2. ГАДААД ВАЛҮТЫН ХАНШ

Америк валют:					Европ, Ойрхи Дорнод, Африкийн Валют				Ази-Номхон далайн Валют			
№	Валют	Үнэ цэнэ	Өөрчлөлт	Хувь	Валют	Үнэ цэнэ	Өөрчлөлт	Хувь	Валют	Үнэ цэнэ	Өөрчлөлт	Хувь
1	USD-CAD	1.3341	-0.0014	-0.10%	EUR-USD	-0.0316	0.0009	0.08%	AUD-USD	0.7331	-0.001	-0.14%
2	USD-MXN	16.7056	-0.0055	-0.03%	GBP-USD	-0.0192	0.0001	0.01%	NZD-USD	0.6679	-0.001	-0.15%
3	USD-BRL	3.7591	-0.0782	-2.04%	USD-CHF	0.0256	0.0006	0.06%	USD-JPY	122.65	0.04	0.03%
4	USD-CLP	701.38	-2.11	-0.30%	USD-SEK	0.1894	-0.0056	-0.07%	USD-HKD	7.7502	0.0001	0.00%
5	USD-COP	3143.99	-19.05	-0.60%	USD-DKK	0.2036	-0.0046	-0.06%	USD-SGD	1.3959	0.001	0.07%
6	USD-PEN	3.369	-0.0009	-0.03%	USD-NOK	0.1486	-0.0213	-0.25%	USD-TWD	32.68	-0.1	-0.31%
7	USD-VEF	6.2921	0	0.00%	USD-CZK	0.7088	-0.0117	-0.05%	USD-KRW	1,156.89	-7.66	-0.66%
8	USD-CRC	531.18	-0.82	-0.15%	USD-SKK	0.827	-0.0126	-0.04%	USD-PHP	47.04	-0.135	-0.29%
9	USD-ARS	9.7191	0.0126	0.13%	USD-PLN	0.0718	0.0028	0.07%	USD-IDR	13,843.00	-2	-0.01%
10					USD-HUF	5.63	-0.38	-0.13%	USD-INR	66.6613	0.0563	0.08%
11					USD-RUB	-0.099	0.0153	0.02%	USD-CNY	6.398	-0.0007	-0.01%
12					USD-TRY	0.0035	-0.0011	-0.04%	USD-MYR	4.217	-0.0083	-0.20%
13					USD-ILS	0.0346	0.0442	1.14%	USD-THB	35.769	-0.075	-0.21%
14					USD-KES	0.05	0.35	0.34%				
15					USD-ZAR	0.006	0.0155	0.11%				
16					USD-MAD	0.1773	-0.0083	-0.08%				

Эх сурвалж: <http://www.bloomberg.com/markets/currencies/>

3. БАРАА, ТҮҮХИЙ ЭДИЙН ХАНШ

№	Үнэ цэнэтэй, арилжаа	Нэгж	Үнэ	Өөрчлөлт	Хувь	Лондон Металын Бирж	Үнэ (\$/тонн)
1	COMEX Gold Алт	\$/ тонн	1,062.80	1.6	0.15%	Хөнгөн цагаан хайлш	1,570.50
2	Gold Spot Алт spot	\$/ тонн	1,063.26	1.15	0.11%	Зэс	4,690.00
3	COMEX Мөнгө	\$/ тонн	14.11	0.03	0.20%	Хар тугалга	1,617.00
4	COMEX Зэс	\$/фунт	205.95	-0.15	-0.07%	Цайр	1,577.50
5	Platinum Платинум	\$/ тонн	849.80	2.95	0.35%	Гангийн бэлдэц	220.00
6	Crude Oil Газрын тос	\$/баррел	43.84	1.35	3.18%	Никель	8,900.00

Эх сурвалж: <http://www.bloomberg.com/markets/commodities/futures>

<https://www.lme.com/>

4. ОНЦЛОХ ҮЙЛ ЯВДАЛ:

- 4.1. Asian Stocks Extend Global Rout as Draghi Disappoints Investors
- 4.2. Global stocks hit, euro shines after ECB stimulus misses expectations

Эх сурвалж: Холбогдох цахим хуудас. Тайлбар: Дэлгэрэнгүй мэдээллийг холбогдох линк дээр дарж авна уу.

Хаяг: Засгийн газрын IV байр, Бага тойруу-33, Улаанбаатар-15160 Утас: +976 51 265633 www.frc.mn

Монголд үйл ажиллагаа явуулдаг олон улсын бирж дээр бүртгэлтэй компаниудын үзүүлэлт

/тухайн улсын валк

Код	Бирж	Компанийн нэр	Огноо	Ширхэг	Ханш	Нээлт	Дээд	Доод	Өөрчлөлт	Эөрчлөлт, %	ЗЗҮ
MOU.AX	ASX	LIVETILES LIMITED	27-Jul-15	1,000,000	0.20	0.00	10.00	0.00	0.00	0.00%	354.83M
GMM.AX	ASX	GEN MINING FPO	04-Dec-15	5,444,508	0.18	0.18	0.19	0.17	0.01	5.88%	27.42M
VKA.AX	ASX	VIKINGMINE FPO	04-Dec-15	146,000	0.01	0.01	0.01	0.01	0.00	0.00%	3.51M
TRY.AX	ASX	TROY RES. FPO	04-Dec-15	60,200	0.23	0.23	0.24	0.23	0.01	5.46%	67.30M
SDM.AX	ASX	SEDGMAN FPO	04-Dec-15	40,441	0.93	0.94	0.94	0.90	-0.01	-1.06%	211.16M
NCM.AX	ASX	NEWCREST FPO	04-Dec-15	1,592,514	11.65	11.45	11.82	11.35	0.25	2.15%	8.92B
MRV.AX	ASX	MORETON FPO	04-Dec-15	1,219,000	0.00	0.00	0.00	0.00	0.00	0.00%	7.32M
XAM.AX	ASX	XANADUMINE FPO	04-Dec-15	185,000	0.13	0.13	0.13	0.13	0.00	0.00%	46.83M
AKM.AX	ASX	ASPIRE FPO	04-Dec-15	6,000	0.01	0.01	0.01	0.01	0.00	-8.33%	10.21M
LEI.AX	ASX	CIMIC GROUP LTD	23-Apr-15	20,400	20.71	20.42	20.84	20.42	0.34	1.67%	7.01B
LEI.AX	ASX	CIMIC GROUP LTD	23-Apr-15	20,400	20.71	20.42	20.84	20.42	0.34	1.67%	7.01B
CJC.AX	ASX	CARAJAS FPO	04-Dec-15	55,642	0.01	0.01	0.01	0.01	0.00	0.00%	1.09M
HAR.AX	ASX	HARANGA GD FPO	04-Dec-15	50,000	0.01	0.01	0.01	0.01	0.00	0.00%	1.71M
DRG.AX	ASX	DRAIG RESO FPO	04-Dec-15	4,500	0.03	0.03	0.03	0.03	0.00	0.00%	2.19M
GUF.AX	ASX	TERRACOM LIMITED	17-Nov-15	245,176	0.01	0.01	0.01	0.01	0.00	0.00%	14.25M
MNP.V	VAN	MNP PETROLEUM CORPORATION	02-Dec-15	52,900	0.09	0.11	0.11	0.09	0.00	0.00%	14.12M
KCC.V	VAN	KINCORA COPPER LIMITED	01-Dec-15	174	0.02	0.02	0.02	0.02	0.00	0.00%	6.20M
YAK.V	VAN	MONGOLIA GROWTH GROUP LTD	03-Dec-15	103,000	0.40	0.40	0.40	0.38	0.01	1.28%	14.03M
AMO.V	VAN	ALTAN RIO MINERALS LIMITED	01-Dec-15	15,000	0.02	0.02	0.02	0.02	0.00	0.00%	1.78M
EAS.V	VAN	EAST ASIA MINERALS CORPORATION	03-Dec-15	2,130,500	0.01	0.01	0.01	0.01	0.00	0.00%	843395
2302.HK	HKG	CNNC INT'L	03-Dec-15	423,000	3.29	3.42	3.42	3.09	-0.05	-1.50%	1.61B
0276.HK	HKG	MONGOLIA ENERGY	03-Dec-15	225,125	0.20	0.20	0.20	0.20	0.00	-1.00%	345.31M
0402.HK	HKG	PEACEMAP HOLD	04-Dec-15	120,000	0.31	0.31	0.31	0.31	0.00	-1.61%	2.49B
0661.HK	HKG	CDAYENONFER	04-Dec-15	2,000	0.14	0.14	0.14	0.14	0.00	-2.70%	2.55B
0835.HK	HKG	ASIA COAL	04-Dec-15	170,000	0.13	0.13	0.13	0.13	0.00	-0.76%	1.25B
0975.HK	HKG	MONGOL MINING	03-Dec-15	1,359,000	0.20	0.19	0.20	0.19	0.00	-1.52%	1.81B
1166.HK	HKG	SOLARTECH-NEW	04-Dec-15	3,360,000	0.35	0.35	0.35	0.34	0.00	-1.41%	571.55M
1733.HK	HKG	WINSWAY	28-Aug-15	10,334,000	0.15	0.14	0.15	0.14	0.00	0.00%	547.09M
1878.HK	HKG	SOUTHGOBI-S	03-Dec-15	137,200	2.08	2.06	2.13	2.02	0.00	0.00%	536.64M
2899.HK	HKG	ZIJIN MINING	04-Dec-15	560,000	1.95	1.94	1.96	1.94	-0.02	-1.02%	11.25B
0061.HK	HKG	NORTH ASIA RES	04-Dec-15	19,165,000	0.05	0.05	0.05	0.04	-0.02	-25.00%	929.84M
MATD.L	LSE	PETRO MATAD	03-Dec-15	16,230	3.38	3.25	3.25	3.25	0.00	0.00%	9.63M
OPP.L	LSE	ORIGO PARTNERS	02-Dec-15	30,000	2.00	2.00	1.75	1.75	0.00	0.00%	7.17M
CAML.L	LSE	CENTRAL ASIA METAL	03-Dec-15	12,643	156.25	158.00	160.06	155.94	-1.75	-1.11%	174.31M
AAB.TO	TOR	ABERDEEN INTERNATIONAL INC.	03-Dec-15	27,000	0.13	0.14	0.14	0.13	-0.01	-3.70%	12.57M
LUG.TO	TOR	LUNDIN GOLD INC	03-Dec-15	3,690	4.00	3.94	4.00	3.94	-0.01	-0.25%	405.04M

PCY.TO	TOR	PROPHECY DEVELOPMENT CORP	02-Dec-15	69,640	0.03	0.02	0.03	0.02	0.00	0.00%	8.55M
ERD.TO	TOR	ERDENE RESOURCE DEVELOPMENT CC	03-Dec-15	5,000	0.12	0.12	0.12	0.12	-0.01	-4.00%	12.61M
SGQ.TO	TOR	SOUTHGOBI RESOURCES LTD	24-Nov-15	100	0.30	0.30	0.30	0.30	0.00	0.00%	73.71M
CG.TO	TOR	CENTERRA GOLD INC.	03-Dec-15	527,536	7.32	7.51	7.51	7.20	0.00	0.00%	1.73B
CGG.TO	TOR	CHINA GOLD INT RESOURCES CORP.	03-Dec-15	59,872	1.90	1.89	1.90	1.87	0.03	1.60%	753.18M
IVN.TO	TOR	IVANHOE MINES LTD	03-Dec-15	1,542,476	0.65	0.64	0.65	0.63	0.00	0.00%	1.31B
DML.TO	TOR	DENISON MINES CORP.	03-Dec-15	223,955	0.50	0.52	0.52	0.50	-0.01	-1.96%	259.22M