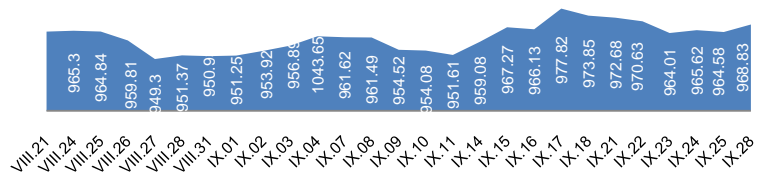


### 1. МОНГОЛЫН ХӨРӨНГИЙН БИРЖИЙН АРИЛЖАА

#### 1.1. Арилжааны мэдээ

Огноо	2015.IX.25	2015.IX.28	Өөрчлөлт /%/
Арилжигдсан ширхэг	8,257.0	7,360.0	↓ -10.86
Үнийн дүн /сая.төг/	9.1	3.3	↓ -63.3
Үүнээс: ЗГҮЦ			
Хэлцлийн тоо	27	24	↓ -11.11
Үнэт цаасны тоо /ХК/	9	9	0.00
ЗЗҮ /наяд.төг/	1,313	1,311	↓ -0.14
ТОП-20 индекс	13,360	13,450	↑ 0.68
MSE all индекс	965	969	↑ 0.44

#### 1.2. MSE all индексийн тренд



#### 1.3. Идэвхитэй арилжигдсан үнэт цаас

Үнэт цаасны нэр	Ширхэг	Үнэт цаасны нэр	Үнийн дүн /төг/	арилжаанд эзлэх хувь
ГЕРМЕС ЦЕНТР	4,100	АПУ	2,151,940	64.29
МЕРЕКС	1,100	ГЕРМЕС ЦЕНТ	533,000	15.92
РЕМИКОН	663	МОН-ЫН ЦАХ.Х	301,500	9.01
АПУ	599	ГОВЬ	117,600	3.51
МОНГОЛЫН ЦАХ.Х	335	МЕРЕКС	83,600	2.50

Эх сурвалж: <http://mse.mn/>

#### 1.4. Хамгийн их өөрчлөлттэй үнэт цаас

Үнэт цаасны нэр	Ханш	Ханшийн өөрчлөлт /%/
ХАЙ БИ ОЙЛ	400	11.11
РЕМИКОН	74	2.11
ХӨХ ГАН	90	-7.22
ЖЕНКО ТУР БЮРО	84	-2.33
ГОВЬ	9,045	-1.68

### 2. ХӨДӨӨ АЖ АХУЙН БИРЖИЙН АРИЛЖАА

Барааны төрөл	2015.IX.28				2014 оны IX сар			
	Хэмжээ /тонн/	Үнэ /1кг.төг/	Нийт үнэ /сая.төг/	Эзлэх хувь	Хэмжээ /тонн/	Үнэ /кг/	Нийт үнэ /сая.төг/	Эзлэх хувь
Ноолуур				0.0	180.0	78,145	14,066.8	89.7
Хонины ноос	220.5	2160.0	476.3	79.8	783.0	1,402	1,098.1	7.0
Тэмээний ноос				0.0	101.0	5,178	523.0	3.334
Ямааны завод ноос				0.0				
Хонины завод ноос	100.5	1,200.0	120.6	20.2				
Тэмээний завод ноос				0.0				
Хүнсний буудай				0.0				
<b>Нийт дүн</b>	<b>321.0</b>		<b>596.9</b>	<b>100.0</b>	<b>1,064</b>		<b>15,688</b>	<b>100</b>

Эх сурвалж: <http://www.mce.mn/>

### 3. ВАЛҮТЫН ХАНШ

#### 3.1. Монголбанкны зарласан ханш /төг/

	USD	RUB	CNY	EUR	JPY	GBP	KRW	SGD	CAD	AUD
2015.IX.28	1,993.89	30.37	313.02	2,231.26	16.57	3,032.31	1.67	1,397.60	1,496.13	1,401.01
2014 оны IX сар	1,835.75	48.33	299.04	2,370.52	17.13	2,995.63	1.77	1,453.92	1,668.87	1,663.19
2013 оны IX сар	1,662.45	50.98	271.65	2,218.71	16.75	2,635.52	1.53	1,315.79	1,605.18	1,543.01

#### 3.2. Бэлэн USD ханш /төг/

	2015.IX.28		Өөрчлөлт /%/	
	Авах	Зарах	Авах	Зарах
ХХБанк	1,992.0	2,000.0	↑ 0.50	↑ 0.35
ХААН банк	1,991.0	2,000.0	↑ 0.45	↑ 0.35
"Номин карт" ББСБ	1,993.0	1,998.0	↑ 0.40	↑ 0.25
"Уран уурагч" ББСБ	1,993.0	1,996.0	↑ 0.20	↑ 0.05

#### 3.3. Бэлэн USD зарах ханшны тренд /төг/



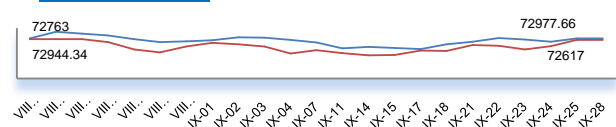
Эх сурвалж: <http://www.mongolbank.mn/dblist>

### 4. МЕТАЛЛЫН ХАНШ

	2015.IX.28		Өөрчлөлт /%/	
	Алт /гр/	Мөнгө /гр/	Алт /гр/	Мөнгө /гр/
Монгол банк	72,977.7	952.8	→ 0.00	→ 0.00
ХХБанк	72,617.0	833.0	→ 0.00	→ 0.00
<b>Зөрүү</b>	<b>360.7</b>	<b>119.8</b>		

Эх сурвалж: <http://tdbm.mn/mn/exchange>

#### Алтын ханшны тренд



### 5. ОНЦЛОХ ҮЙЛ ЯВДАЛ /мэдээлэл дээр дарна уу/

#### 5.1. Монголын хөрөнгийн биржид репо арилжааг нэвтрүүлнэ

#### 5.2. Ажил олгогч таньд байгууллагын тэтгэвэрийн хөтөлбөр яагаад хэрэгтэй вэ

#### 5.3. Далд уурхайн бүтээн байгуулалтын ханган нийлүүлэгчдийн форум болно

#### 5.4. Эрчээ авсан эрчим бонд

#### 5.5. З.Нарантуяа: Кастодиан банкны үйлчилгээ үнэт цаасны зах зээлийн хөгжлийг шинэ шатанд гаргана

#### 5.6. Ч.Гүрбазар: Монгол Улс бүхэлдээ санхүүгийн хяналтгүй болчихоод байна

# ОЛОН УЛСЫН САНХҮҮГИЙН ЗАХ ЗЭЭЛИЙН 2015 ОНЫ 9 САРЫН 28-НЫ ӨДРИЙН ТОЙМ МЭДЭЭ

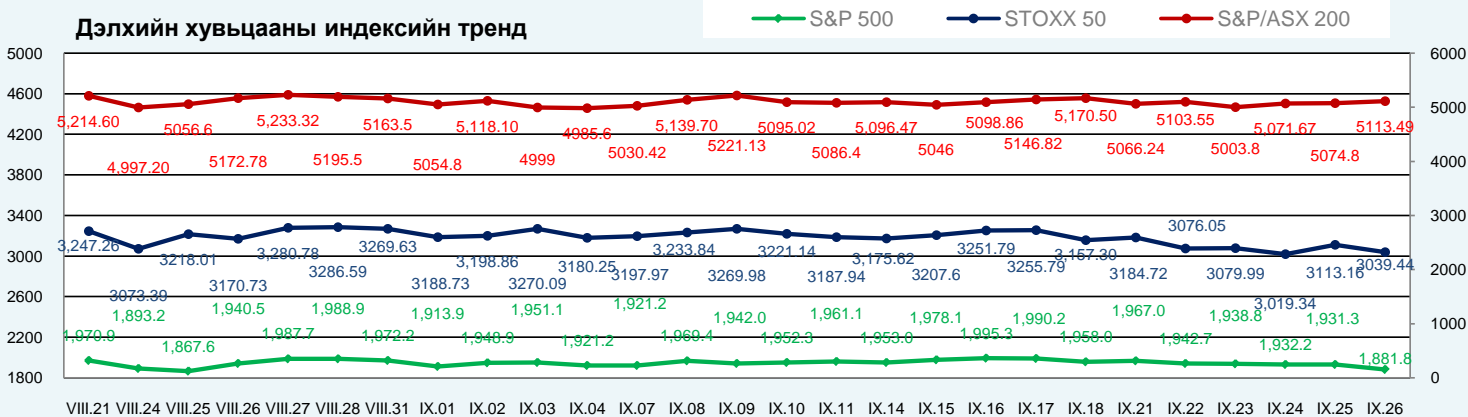
1. ДЭЛХИЙН ХУВЬЦААНЫ ИНДЕКС:

2015.09.25

2015.09.28

Индекс нэр	Индекс	Өөрчлөлт (Нэгж)	Өөрчлөлт (%)	Хугацаа	Индекс	Өөрчлөлт (Нэгж)	Өөрчлөлт (%)	Хугацаа	
АНУ	Dow Jones Industrial Average	16,314.7	113.35	0.70%	4:15:00 PM	16,001.9	-312.78	-1.92%	4:15:00 PM
	S&P 500 Index	1,931.3	-0.90	-0.05%	4:36:31 PM	1,881.8	-49.57	-2.57%	4:39:24 PM
	NASDAQ Composite Index	4,686.5	-47.98	-1.01%	5:16:04 PM	4,544.0	-142.53	-3.04%	5:16:05 PM
Европ	EURO STOXX 50 Price EUR	3,113.2	93.82	3.11%	5:03:04 PM	3,039.4	-73.72	-2.37%	5:03:04 PM
	FTSE 100 Index	6,109.0	147.52	2.47%	11:35:29 AM	5,958.9	-150.15	-2.46%	11:35:29 AM
	Deutsche Boerse AG German Stock	9,688.5	260.89	2.77%	12:30:17 PM	9,483.6	-204.98	-2.12%	12:30:17 PM
Ази	Nikkei 225	17,706.1	-174.40	-0.98%	8:45:30 PM	17,645.1	-235.40	-1.32%	2:15:02 AM
	Hong Kong Hang Seng Index	21,186.3	90.34	0.43%	4:01:24 AM	21,186.3	90.34	0.43%	4:01:24 AM
	S&P/ASX 200	5,074.8	32.69	0.65%	8:50:05 PM	5,113.5	71.38	1.42%	3:01:12 AM

Дэлхийн хувьцааны индексийн тренд



Эх сурвалж: <http://www.bloomberg.com/markets/stocks/world-indexes/>

## 2. ГАДААД ВАЛҮТЫН ХАНШ

Америк валют:				Европ, Ойрхи Дорнод, Африкийн Валют				Ази-Номхон далайн Валют				
№	Валют	Үнэ цэнэ	Өөрчлөлт	Хувь	Валют	Үнэ цэнэ	Өөрчлөлт	Хувь	Валют	Үнэ цэнэ	Өөрчлөлт	Хувь
1	<a href="#">USD-CAD</a>	1.3398	0.0001	0.01%	<a href="#">EUR-USD</a>	1.124	-0.0004	-0.04%	<a href="#">AUD-USD</a>	0.697	-0.0019	-0.27%
2	<a href="#">USD-MXN</a>	17.0921	0.0229	0.13%	<a href="#">GBP-USD</a>	1.5167	-0.0007	-0.05%	<a href="#">NZD-USD</a>	0.6306	-0.0023	-0.36%
3	<a href="#">USD-BRL</a>	4.1096	0.1341	3.37%	<a href="#">USD-CHF</a>	0.9739	0.0002	0.02%	<a href="#">USD-JPY</a>	119.76	-0.16	-0.13%
4	<a href="#">USD-CLP</a>	705.05	3.54	0.50%	<a href="#">USD-SEK</a>	8.4595	-0.0017	-0.02%	<a href="#">USD-HKD</a>	7.7503	0	0.00%
5	<a href="#">USD-COP</a>	3121.08	47.25	1.54%	<a href="#">USD-DKK</a>	6.6375	0.002	0.03%	<a href="#">USD-SGD</a>	1.4316	0.0031	0.22%
6	<a href="#">USD-PEN</a>	3.2365	0.013	0.40%	<a href="#">USD-NOK</a>	8.5317	-0.0023	-0.03%	<a href="#">USD-TWD</a>	33.093	0.08	0.24%
7	<a href="#">USD-VEF</a>	6.2921	0	0.00%	<a href="#">USD-CZK</a>	24.2375	0.012	0.05%	<a href="#">USD-KRW</a>	1,196.32	1.28	0.11%
8	<a href="#">USD-CRC</a>	536.15	0	0.00%	<a href="#">USD-SKK</a>	26.8017	0.0102	0.04%	<a href="#">USD-PHP</a>	46.78	0.01	0.02%
9	<a href="#">USD-ARS</a>	9.4081	0.0028	0.03%	<a href="#">USD-PLN</a>	3.7719	-0.0011	-0.03%	<a href="#">USD-IDR</a>	14,674.00	-19	-0.13%
10					<a href="#">USD-HUF</a>	280.24	-0.12	-0.04%	<a href="#">USD-INR</a>	66.045	-0.1113	-0.17%
11					<a href="#">USD-RUB</a>	66.163	-0.1073	-0.16%	<a href="#">USD-CNY</a>	6.3689	-0.0056	-0.09%
12					<a href="#">USD-TRY</a>	3.0565	-0.0015	-0.05%	<a href="#">USD-MYR</a>	4.4405	0.017	0.38%
13					<a href="#">USD-ILS</a>	3.9331	-0.0037	-0.09%	<a href="#">USD-THB</a>	36.443	0.055	0.15%
14					<a href="#">USD-KES</a>	105.6	0.1	0.09%				
15					<a href="#">USD-ZAR</a>	14.0674	0.0064	0.05%				
16					<a href="#">USD-MAD</a>	9.699	0.0026	0.03%				

Эх сурвалж: <http://www.bloomberg.com/markets/currencies/>

## 3. БАРАА, ТҮҮХИЙ ЭДИЙН ХАНШ

№	Үнэ цэнэтэй, арилжаа	Нэгж	Үнэ	Өөрчлөлт	Хувь	Лондон Металын Бирж	Үнэ (\$/тонн)
1	COMEX Gold Алт	\$/ тонн унц	1,132.20	0.5	0.04%	Хөнгөн цагаан хайлш	1,685.00
2	Gold Spot Алт спот	\$/ тонн унц	1,131.83	-0.12	-0.01%	Зэс	5,098.00
3	COMEX Мөнгө	\$/ тонн унц	14.56	0.02	0.15%	Хар тугалга	1,681.00
4	COMEX Зэс	\$/фунт	224.50	-0.65	-0.29%	Цайр	1,645.50
5	Platinum Платинум	\$/ тонн унц	914.20	-4.45	-0.48%	Гангийн бэлдэц	175.00
6	Crude Oil Газрын тос	\$/баррел	47.34	-1.26	-2.59%	Никель	9,820.00

Эх сурвалж: <http://www.bloomberg.com/markets/commodities/futures>

<https://www.lme.com/>

## 4. ОНЦЛОХ ҮЙЛ ЯВДАЛ:

- 4.1. Stocks Pummeled: Dow Dives 300 Points, S&P Down 2.5%
- 4.2. Asian Futures Signal More Losses as Markets Roiled; Bonds Climb
- 4.3. AMD Has Held Stalled Investment Talks With Silver Lake
- 4.4. Glencore's Trading 'Black Box' Leaves Analysts Split on Future
- 4.5. 7 Reasons Not to Panic About Stocks
- 4.6. Some big hedge funds' top 10 lists look a lot alike -data

Эх сурвалж: Холбогдох цахим хуудас. Тайлбар: Дэлгэрэнгүй мэдээллийг холбогдох линк дээр дарж авна уу.

Хаяг: Засгийн газрын IV байр, Бага тойруу-33, Улаанбаатар-15160 Утас: +976 51 261965 [www.frc.mn](http://www.frc.mn)