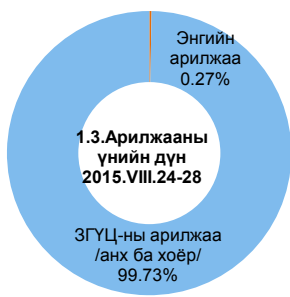
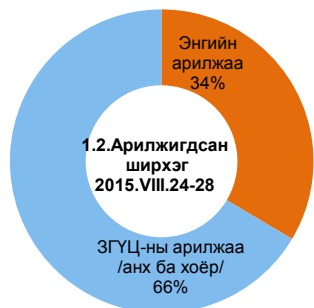


1. МОНГОЛЫН ХӨРӨНГИЙН БИРЖИЙН АРИЛЖАА

1.1. Биржийн долоо хоногийн арилжаа өдөр бүрээр

Зүүвэлтүүд	2015.VIII.24 Да	2015.VIII.25 Ма	2015.VIII.26 Лх	2015.VIII.27 Пү	2015.VIII.28 Ба	2015.VIII.24-28	2015.VIII.17-21	Өөрчлөлт%
Нийт арилжигдсан ширхэг	10,518	135,034	169	2,557	2,199	150,477	257,090	-41
Энгийн арилжаа	10,518	35,034	169	2,557	2,199	50,477	107,090	-53
Багцын арилжаа	0	0	0	0	0	0	0	0
Тендер саналын арилжаа	0	0	0	0	0	0	0	0
ЗГҮЦ-ны арилжаа /анх ба хоёр/	0	100,000	0	0	0	100,000	100,000	0
КБондын арилжаа /анх ба хоёр/	0	0	0	0	0	0	50,000	0
Нийт арилжааны үнийн дүн /сая.төг/	9	8,735	2	2	2	8,749	9,830	-11
Энгийн арилжаа	9	10	2	2	2	23	32	-26
Багцын арилжаа	0	0	0	0	0	0	0	0
Тендер саналын арилжаа	0	0	0	0	0	0	0	0
ЗГҮЦ-ны арилжаа /анх ба хоёр/	0	8,725	0	0	0	8,725	9,298	-6
КБондын арилжаа /анх ба хоёр/	0	0	0	0	0	0	500	0
Арилжигдсан үнэт цаасны тоо /ХК/	8	8	5	13	8	42	56	-25

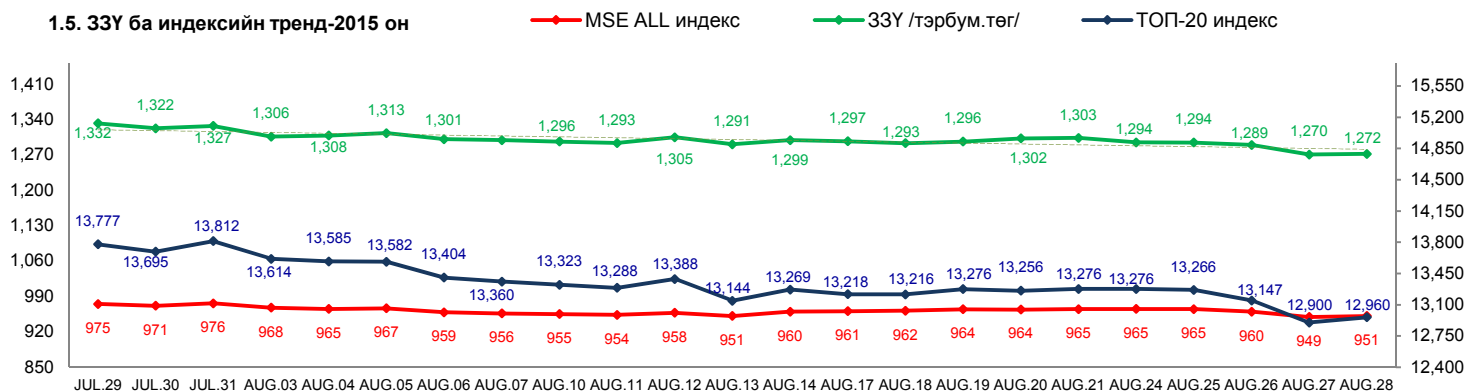


1.4. Долоо хоногийн ТОП-5

Арилжигдсан ҮЦ-ны тоо	Арилжааны үнийн дүн	ҮЦК-ийн гүйлгээний дүн	ҮЦК-ийн ирц
1 Оллоо	Могойн гол	Могойн гол	Зэргэд
2 Хөх ган	Мерекс	Талх чихэр	Бидисек
3 Гермес центр	Говь	Оллоо	Гендекс
4 Могойн гол	Багануур	Говь	Тэнгэр капитал
5 УИД	Талх чихэр	Таван толгой	Ард капитал групп

Хувьцааны арилжаа: 2014.VII сард 0.83 турбум.төг, VIII сард 0.90 турбум.төг
2015.VII сард 0,55 тэрбум.төг /урьдчилсан байдлаар/

1.5. ЗЗҮ ба индексийн тренд-2015 он



2014 оны VIII сар: ЗЗҮ- 1.608 тэрбум.төг, ТОП-20 индекс -15 911

Эх сурвалж: МХБ

2. ДОТООДЫН ЗАХ ЗЭЭЛД АРИЛЖААЛАГДСАН ЗАСГИЙН ГАЗРЫН ҮНЭТ ЦААС

2.1. Биелсэн санал

Сар	МХБ* /тэр.төг/		Монголбанк*** /тэр.төг/		Эзлэх хувь 2015 он	
	2014 он	2015 он	2014 он	2015 он	МХБ	МБанк
I		32.6	109.0	98.0	25%	75%
II		25.8	199.0	105.0	20%	80%
III		49.9	227.0	163.0	23%	77%
IV		55.2	162.0	155.0	26%	74%
V		29.1	130.0	285.0	9%	91%
VI		92.3	140.0	126.5	42%	58%
VII		36.9	81.0	55.0	40%	60%
VIII		37.0	109.0	55.8	40%	60%
IX			122.1			
X			275.2			
XI	12.2		173.0			
XII	23.9		252.0			
Нийт	36.1	358.8	1979.3	1043.3	25.6%	74.4%

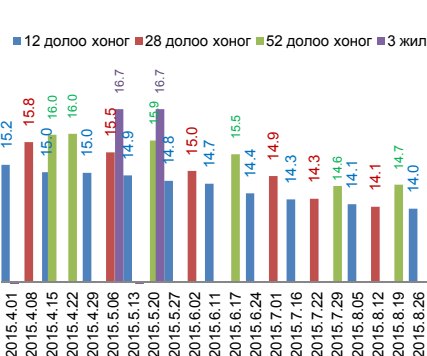
Тайлбар: *Анхдагч болон хоёрдогч зах зээлийн арилжааны дүн

**2015.VIII.1-24 хүртэлх өдөр

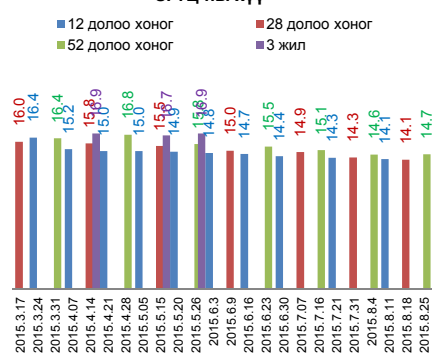
***ЗГБ болон ЗГҮЦ-ны нийт биелсэн дүн

Эх сурвалж: МХБ, Монголбанк

2.2. Монголбанк дээр арилжаалагдсан ЗГҮЦ-ны хүү



2.3. МХБ дээр арилжаалагдсан ЗГҮЦ-ны хүү



2015 оны VI сар: Хадгаламжийн ЖДХ 12.9, Зээлийн ЖДХ 19.8, Монголбанкны ҮТХ зээлийг оруулсан ЖДХ 18.2, Ипотекийн зээлийн ЖДХ 9.6, ТБҮЦ-ны ЖДХ 13.0, Бодлогын хүү 13.0, БХЗ-ын ЖДХ 13.2

3. ХӨДӨӨ АЖ АХУЙН БИРЖИЙН АРИЛЖАА

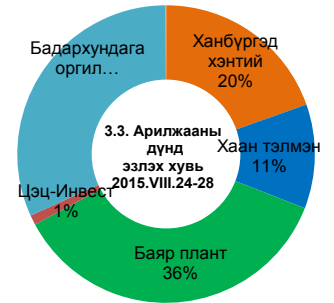
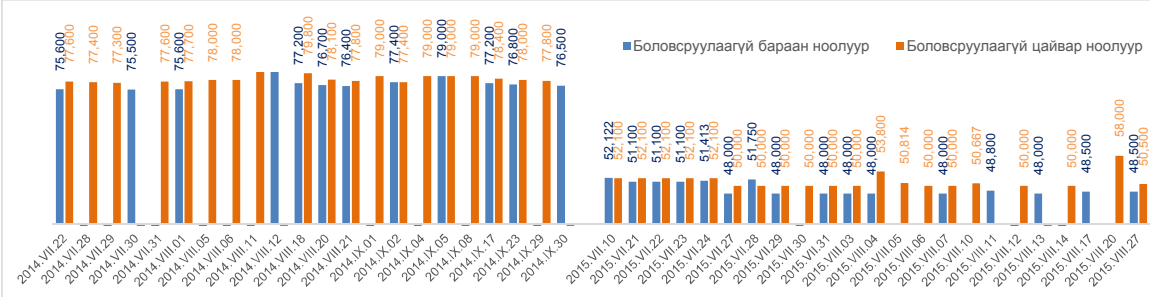
3.1. Арилжааны үнийн дүн, хэлцлийн тоо VII сарын байдлаар

№	ХАА-н брокер	2015.VIII.3-7		2015.VIII.10-14		2015.VII.17-21		2015.VIII.24-28		2015.VIII.31		2015.VIII /өссөн/		Эзлэх хувь /%/	
		Ар дүн /сая.төг/	Хэлц тоо	Ар дүн /сая.төг/	Хэлц тоо	Ар дүн /сая.төг/	Хэлц тоо	Ар дүн /сая.төг/	Хэлц тоо	Ар дүн /сая.төг/	Хэлц тоо	Ар дүн /сая.төг/	Хэлц тоо	Ар дүн /сая.төг/	Хэлц тоо
1	Ханбүргэд хэнтий	4,742	55	7,014	75	207	4				11,962.92	134	33.8	61.5	
2	Хаан тэлмэн	8,246	20								8,246.4	20	23.3	9.2	
3	Ивээлт инэл										0.0	0	0.0	0.0	
4	Танан дээж трэйд	840	2	2,400	5						3,240.0	7	9.2	3.2	
5	МЭТУ	3,228	12	25	1	2541	12	581.0	3		6,374.9	28	18.0	12.8	
6	Баяр плант							119.2	1		119.2	1	0.3	0.5	
7	Сантланс										0.0	0	0.0	0.0	
8	Цэц-Инвест					514	6	3,079.5	10		3,593.1	16	10.2	7.3	
9	Батбилгэх										0.0	0	0.0	0.0	
10	Алтан шагай импекс	289	2			654	3				942.8	5	2.7	2.3	
11	Бадархундага оргил	317	5								316.8	5	0.9	2.3	
12	Бусад			558	2						557.5	2	1.6	0.9	
Нийт		17,661.5	96	9,996.3	83	3,916.1	25	3,779.7	14.0	0.0	0	35,353.6	218	100	100

Эх сурвалж: ХАА-н бирж

2014 оны VIII сар: Нийт арилжааны дүн- 21,3 тэрбум.төг, Хэлцлийн тоо-69

3.2. Нэг кг түүхий эдийн үнэ



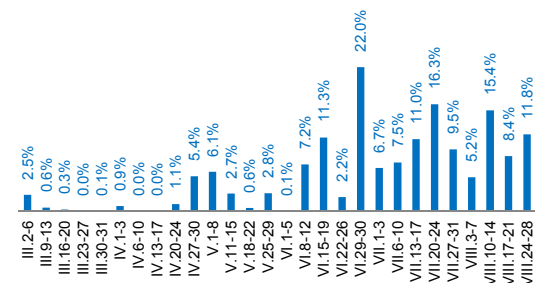
4. АЛБАН ЖУРМЫН ДААТГАЛ

4.1. Жолоочийн даатгалын гэрээний тоо, жолоочийн даатгалын хураамж 2015 оны VII сарын байдлаар.

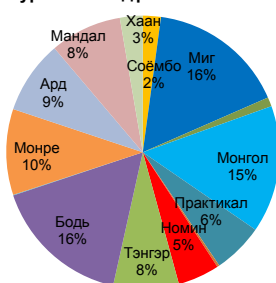
№	Даатгалын компани	2015.VIII.3-7		2015.VIII.10-14		2015.VII.17-21		2015.VIII.24-28		2015.VIII.31		2015.VIII /өссөн/		Хураамж эзлэх хувь /%/	Нөхөн төлбөр, хураамжийн харьцаа /%/
		Гэр тоо /шир/	Хураамж /сая.төг/	Гэр тоо /шир/	Хураамж /сая.төг/	Гэр тоо /шир/	Хураамж /сая.төг/	Гэр тоо /шир/	Хураамж /сая.төг/	Гэр тоо /шир/	Хураамж /сая.төг/	Гэр тоо /шир/	Хураамж /сая.төг/		
1	Соёмбо	176	7.18	166	9.9	151	7.7	161	6.9			654.0	31.8	2.1	34.7%
2	Миг	1,457	67.59	1356	70.8	1133	53.3	1,212	56.9			5,158.0	248.5	16.2	13.7%
3	Мөнх	74	4.94	96	6.6	19	1.1	28	2.1			217.0	14.8	1.0	0.0%
4	Монгол	1,417	80.46	1000	49.2	982	47.3	1,094	54.7			4,493.0	231.7	15.1	8.7%
5	Практикал	897	32.58	341	16.3	438	21.1	463	20.1			2,139.0	90.0	5.9	3.8%
6	Гэр	20	0.92	20	1.0	24	1.1	29	1.4			93.0	4.4	0.3	0.0%
7	УБ хотын							1	0.04			1.0	0.0	0.0	#DIV/0!
8	Номин	363	17.47	361	18.0	450	22.1	454	21.3			1,628.0	78.9	5.1	28.0%
9	Тэнгэр	413	21.77	669	30.0	780	39.5	621	28.6			2,483.0	119.8	7.8	40.8%
10	Бодь	1,354	82.50	1057	54.0	1192	55.6	1,069	50.0			4,672.0	242.2	15.8	0.0%
11	Ган зам	3	0.24	5	0.5	5	0.3	1	0.1			14.0	1.1	0.1	505.1%
12	Монре	787	36.50	791	37.9	912	44.7	805	38.9			3,295.0	158.0	10.3	0.0%
13	Ард	730	33.77	700	33.5	711	34.7	604	29.8			2,745.0	131.7	8.6	0.0%
14	Мандал	521	27.08	620	32.7	757	39.9	735	38.8			2,633.0	138.5	9.0	0.0%
15	Хаан	222	10.21	269	11.0	238	10.6	319	13.5			1,048.0	45.3	2.9	0.0%
16	АЖДХ											0.0	0.0	0.0	
Нийт дүн		8,434.00	423.2	7,451.0	371.5	7,792.0	379.0	7,596.0	363.0	0.0	0.0	31,273.0	1,536.7	100.0	7.7%

2014 оны VIII сар: Жолоочийн даатгалын гэрээний тоо- 24.8 мянга, Даатгалын хураамж- 0.96 тэрбум.төг

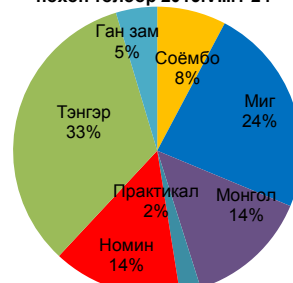
4.2. Жолоочийн даатгалын нөхөн төлбөр, хураамжийн харьцаа, 2015 он



4.3. Жолоочийн даатгалын хураамжийн дүн 2015.VIII.1-24



4.4. Жолоочийн даатгалын нөхөн төлбөр 2015.VIII.1-24



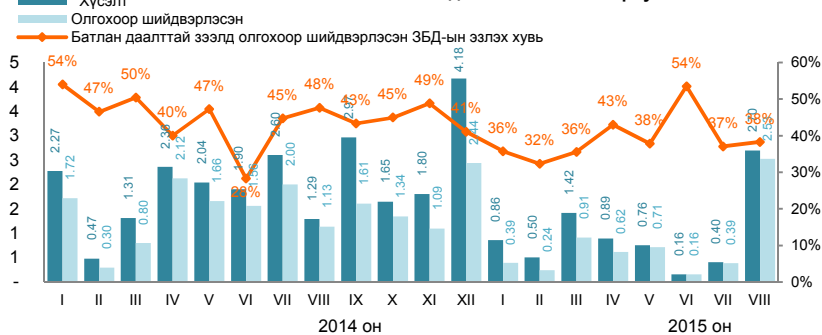
Эх сурвалж: Албан журмын даатгагчдын холбоо. Тайлбар: Цуцлагдсан болон хүчингүй болсон гэрээ ороогүй болно.

5. ЗЭЭЛИЙН БАТЛАН ДААЛТЫН САН

5.1. Зээлийн батлан даалт авах хүсэлтийн тоо



5.2. Зээлийн батлан даалтын хэмжээ /тэрбум.төг/



2014 болон 2015 онд ЗБДС-ийн өөрийн хөрөнгө 10 тэрбум.төг. Хорооны журамд гаргасан зээлийн батлан даалтын нийт хэмжээ нь өөрийн хөрөнгийг 10 дахин нэмэгдүүлснээс хэтрэхгүй байхаар заасан. 2014 онд 17.76 тэрбум.төг, 2015 онд 8-р сарын 28-ны байдлаар 5.9 тэрбум.төг-ийн батлан даалт гаргаад байна.

Эх сурвалж: Зээлийн батлан даалтын сан

6. САНХҮҮГИЙН ЗОХИЦУУЛАХ ХОРООНЫ ЗОХИЦУУЛАЛТЫН БАЙГУУЛЛАГУУДЫН ТОО

6.1. Банкнаас бусад санхүүгийн үйл ажиллагаа эрхлэх тусгай зөвшөөрөлтэй байгууллага

Огноо	7/31/2015	8/7/2015	8/14/2015	8/21/2015	8/27/2015	Өөрчлөлт
1 Хувьцаат компани	299	299	299	299	299	0
2 Хөрөнгөөр баталгаажсан ҮЦ гаргагч ХХК	6	7	7	7	7	0
3 Даатгалын компани	17	17	17	17	17	0
4 Хадгаламж зээлийн хоршоо	247	251	251	251	251	0
5 Банк бус санхүүгийн байгууллага	428	432	432	432	432	0
Нийт	997	1006	1006	1006	1006	0

Тусгай зөвшөөрөл эзэмшигчид /хувь/, 2015.VIII.27



6.2. Санхүүгийн зах зээлийн мэргэжлийн оролцогч байгууллага

Огноо	7/17/2015	7/31/2015	8/7/2015	8/14/2015	8/21/2015	8/27/2015	Өөрчлөлт
1 Үнэт цаасны арилжаа эрхлэх байгууллага	1	1	1	1	1	1	0
2 ҮЦТТХ-ийн үйл ажиллагаа эрхлэх байгууллага	1	1	1	1	1	1	0
3 Үнэт цаасны зах зээлийн зохицуулалттай этгээд	71	71	70	70	70	70	0
4 ҮЦ-ны 33-д оролцогчид үйлчилгээ үзүүлэх аудитын байгууллага	33	33	34	34	34	34	0
5 ҮЦ-ны 33-д оролцогчид үйлчилгээ үзүүлэх үнэлгээний компани	19	19	19	19	19	19	0
6 ҮЦ-ны 33-д оролцогчид үйлчилгээ үзүүлэх хуулийн компани	15	15	15	15	15	15	0
7 Даатгалын байгууллагад аудит хийх эрхтэй байгууллага	31	31	31	31	31	31	0
8 Даатгалын хохирол үнэлэгч	23	23	23	23	23	23	0
9 Даатгалын зуучлагч	33	33	33	33	33	33	0
10 ХАА-н брокерын компани	37	37	37	37	37	37	0
Нийт	264	264	264	264	264	264	0

6.3. Санхүүгийн зах зээл дээр мэргэжлийн ажил үйлчилгээ явуулах эрх бүхий мэргэжилтэн

Огноо	7/17/2015	7/31/2015	8/7/2015	8/14/2015	8/21/2015	8/27/2015	Өөрчлөлт
1 ҮЦ-ны 33 дээр ажиллах мэргэжилтэн	1155	1155	1155	1155	1155	1155	0
2 Даатгалын төлөөлөгч	3181	3181	3291	3291	3292	3296	4
3 Даатгалын аудитор	169	169	169	169	169	169	0
4 Актуарч	15	15	15	15	15	15	0
Нийт	4520	4520	4630	4630	4631	4635	4

Эх сурвалж: СЗХ-ны Зах зээлийн үйлчилгээний хэлтэс Тайлбар: ТЗ шинээр олгосон болон хүчингүй болсон тохиолдлыг тооцсон.

7. МАКРО ЭДИЙН ЗАСГИЙН ҮЗҮҮЛЭЛТҮҮД БОЛОН МӨНГӨНИЙ ТОЙМ

7.1. МУ-ын макро эдийн засгийн үндсэн үзүүлэлт

№ Үзүүлэлтүүд	2014 онд
1 ДНБ, оны үнээр /наяд.төг/	21.84₮
2 ДНБ, 2010 оны үнээр /наяд.төг/	15.47₮
3 Нэг хүнд ноогдох ДНБ, оны үнээр*	\$ 3,872
4 Нэг хүнд ноогдох ДНБ, 2010 оны үнээр*	\$ 2,743
5 Эдийн засгийн өсөлт	7.8%
6 Гадаад худалдааны тэнцэл /сая.ам.дол/	537.9

7.2. Мөнгөний тойм /наяд.төг/

№ Үзүүлэлтүүд	2015.VI	Өөрчлөлт %/ Сар	Өөрчлөлт %/ Жил
1 Жилийн инфляци	7.3%		
2 М2 мөнгө	10.04	2.0	-0.7
3 Бараг мөнгө	8.34	2.7	1.6
4 Гүйлгээнд байгаа бэлэн мөнгө	0.76	-4.8	-12.1
5 Нөөц мөнгө	2.35	-2.4	-18.4
6 Бодлогын хүү	13%	0	1

7.3. Банкны үзүүлэлтүүд /наяд.төг/

№ Үзүүлэлтүүд	2014.VI	2015.VI	Өөрчлөлт %/
1 Нийт актив	21.42	21.86	↑ 2.05
2 Өөрийн хөрөнгө	1.79	2.32	↑ 29.61
3 Банкны нөөц	2.31	2.00	↓ -13.42
4 Зээл	12.24	11.88	↓ -2.94
5 Чанаргүй зээл	0.56	0.77	↑ 37.50
6 Хадгаламж	7.10	7.26	↑ 2.33

Эх сурвалж: www.1212.mn, www.mongolbank.mn Тайлбар: * тооцоолсон

ЭРСЭДЭЛИЙН УДИРДЛАГА, МЭДЭЭЛЛИЙН ХЭЛТЭС