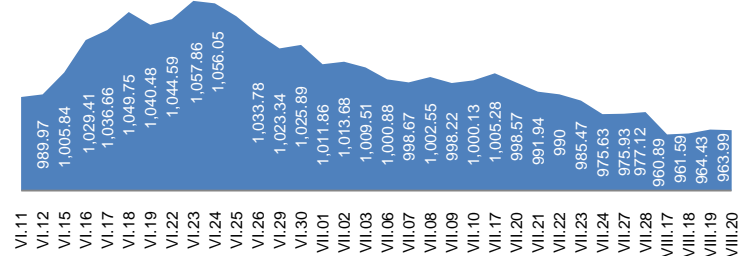


1. МОНГОЛЫН ХӨРӨНГИЙН БИРЖИЙН АРИЛЖАА

1.1. Арилжааны мэдээ

Огноо	2015.VIII.19	2015.VIII.20	Өөрчлөлт %/
Арилжигдсан ширхэг	3,272.0	1,861.0	↓ -43.12
Үнийн дүн /сая.төг/	0.8	9.9	↑ 1091.0
Үүнээс: ЗГҮЦ			
Хэлцлийн тоо	26.0	26.0	↓ 0.00
Үнэт цаасны тоо /ХК/	15.0	13.0	↓ -13.33
ЗЗҮ /наяд.төг/	1.296	1.3	↑ 0.50
ТОП-20 индекс	13,275.5	13,256.2	↓ -0.15
MSE all индекс	964.4	964.0	↓ -0.05

1.2. MSE all индексийн тренд



1.3. Идэвхитэй арилжигдсан үнэт цаас

Үнэт цаасны нэр	Ширхэг	Үнэт цаасны нэр	Үнийн дүн /төг/	арилжаанд эзлэх хувь
МОГОЙН ГОЛ	1,022	МОГОЙН ГОЛ	7,869,400	79.30
УЛСЫН ИХ ДЭЛГҮҮР	298	БАЯНГОЛ З.Б	343,000	3.46
СОР	150	БАГАНУУР	260,010	2.62
БАГАНУУР	100	СОР	222,000	2.24
АДУУН ЧУЛУУН	89	АПУ	192,100	1.94

Эх сурвалж: <http://mse.mn/>

1.4. Хамгийн их өөрчлөлттэй үнэт цаас

Үнэт цаасны нэр	Ханш	Ханшийн өөрчлөлт %/
ТАВАН ТОЛГОЙ	3,290	6.13
АРИГ ГАЛ	2,473	5.23
АПУ	3,557	0.20
ГОВЬ	8,510	-4.22
МОГОЙН ГОЛ	7,700	-2.47
БАГАНУУР	2,600	-1.89

2. ХӨДӨӨ АЖ АХУЙН БИРЖИЙН АРИЛЖАА

Барааны төрөл	2015.VIII.19				2014 оны VII сар			
	Хэмжээ /тонн/	Үнэ /1кг.төг/	Нийт үнэ /сая.төг/	Эзлэх хувь	Хэмжээ /тонн/	Үнэ /кг/	Нийт үнэ /сая.төг/	Эзлэх хувь
Ноолуур	16.0	52,375.0	838.0	56.2	218.1	78,372	17,094.6	80.2
Хонины ноос	300.0	2180.0	654.0	43.8	1,713.0	2,381.7	11.2	11.2
Тэмээний ноос				0.0	361.5	5,077	1,835.5	8.611
Ямааны завод ноос				0.0				0.0
Хонины завод ноос				0.0	2.4	1,200	2.9	0.0
Тэмээний завод ноос				0.0				0.0
Хүнсний буудай				0.0				0.0
Нийт дүн	316.0		1,492.0	100.0	2,295		21,315	100

Эх сурвалж: <http://www.mce.mn/>

3. ВАЛҮТЫН ХАНШ

3.1. Монголбанкны зарласан ханш /төг/

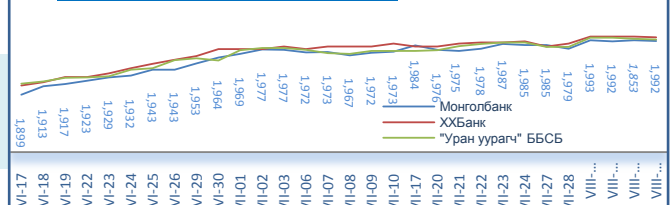
	USD	RUB	CNY	EUR	JPY	GBP	KRW	SGD	CAD	AUD
2015.VIII.20/ 2014.VII	↑ 1.07	↓ 0.58	↑ 1.03	↑ 0.89	↑ 0.89	↑ 1.00	↑ 0.92	↑ 0.95	↑ 0.89	↑ 0.84
2015.VIII.20	1,991.89	29.74	311.44	2,218.27	16.07	3,123.48	1.68	1,419.18	1,515.90	1,457.17
2014 оны VII сар	1,862.17	51.52	302.53	2,480.70	18.09	3,112.11	1.82	1,491.79	1,704.65	1,732.96
2013 оны VII сар	1,570.43	47.55	256.55	2,090.94	16.06	2,431.85	1.41	1,233.96	1,509.53	1,418.43

3.2. Бэлэн USD ханш /төг/

	2015.VIII.20		Өөрчлөлт %/	
	Авах	Зарах	Авах	Зарах
ХХБанк	1,989.0	1,999.0	↑ 0.10	↓ -0.05
ХААН банк	1,989.0	1,998.0	↑ 0.05	↓ -0.05
"Номин карт" ББСБ	1,990.0	1,998.0	↓ -0.10	↓ 0.00
"Уран уурагч" ББСБ	1,992.0	1,995.0	↓ -0.10	↓ -0.05

Эх сурвалж: <http://www.mongolbank.mn/>

3.3. Бэлэн USD зарах ханшны тренд /төг/

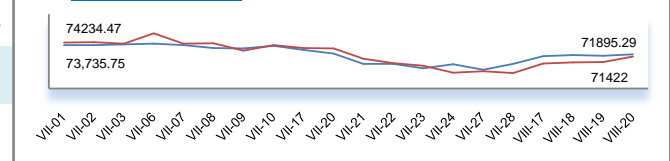


4. МЕТАЛЛЫН ХАНШ

	2015.VIII.20		Өөрчлөлт %/	
	Алт /гр/	Мөнгө /гр/	Алт /гр/	Мөнгө /гр/
Монгол банк	71,895.3	959.3	↑ 0.41	↓ -1.53
ХХБанк	71,422.0	913.0	↑ 1.51	↑ 3.05
Зөрүү	473.3	46.3		

Эх сурвалж: <http://tdbm.mn/mn/exchange>

Алтын ханшны тренд



5. ОНЦЛОХ ҮЙЛ ЯВДАЛ /мэдээлэл дээр дарна уу/

5.1. "Эрчим бонд"-ын захиалга явагдаж дууслаа

5.2. Хөрөнгө оруулагчдын идэвх нэмэгдэж байна

5.3. Төрийн өмчит компаниудын сүл чөлөөтэй мөнгөн хөрөнгийг үр ашигтай удирдах боломж байна

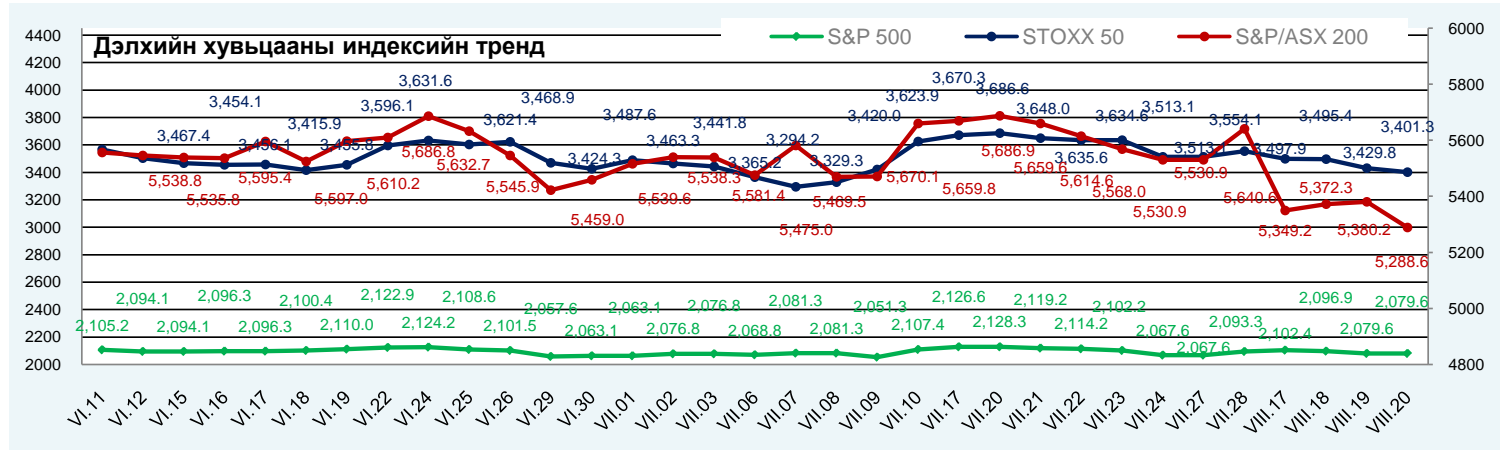
5.4. Монголбанк валютын дүүдлага худалдаа зохион байгууллаа

5.5. Д.АНГАР: Засгийн газрын үнэт цаасан дээр долоо хоног бүр 20-30 тэрбум төгрөгийн захиалга ирж байна

5.6. Зэсийн үнэ үргэлжлэн буурсаар 5,000 долларт хүрэв

ОЛОН УЛСЫН САНХҮҮГИЙН ЗАХ ЗЭЭЛИЙН 2015 ОНЫ 8 САРЫН 20-НЫ ӨДРИЙН ТОЙМ МЭДЭЭ

1. ДЭЛХИЙН ХУВЬЦААНЫ ИНДЕКС:					2015.08.19	2015.08.20			
Индекс нэр	Индекс	Өөрчлөлт (Нэгж)	Өөрчлөлт (%)	Хугацаа	Индекс	Өөрчлөлт (Нэгж)	Өөрчлөлт (%)	Хугацаа	
АНУ	Dow Jones Industrial Average	17,348.7	-162.61	-0.93%	4:15:00 PM	17,348.7	-162.61	-0.93%	4:15:00 PM
	S&P 500 Index	2,079.6	-17.31	-0.83%	4:30:08 PM	2,079.6	-17.31	-0.83%	4:30:08 PM
	NASDAQ Composite Index	5,019.1	-40.30	-0.80%	5:16:05 PM	5,019.1	-40.30	-0.80%	5:16:05 PM
Европ	EURO STOXX 50 Price EUR	3,429.8	-65.54	-1.88%	5:03:04 PM	3,401.3	-28.59	-0.83%	4:46:45 AM
	FTSE 100 Index	6,403.5	-122.84	-1.88%	11:35:27 AM	6,376.4	-27.08	-0.42%	4:47:01 AM
	Deutsche Boerse AG German Stock	10,682.2	-233.77	-2.14%	12:30:17 PM	10,579.9	-102.26	-0.96%	4:46:55 AM
Ази	Nikkei 225	20,222.6	-331.84	-1.61%	2:28:01 AM	20,033.5	-189.11	-0.94%	2:28:01 AM
	Hong Kong Hang Seng Index	23,167.9	-307.12	-1.31%	4:01:22 AM	22,757.5	-410.38	-1.77%	4:01:22 AM
	S&P/ASX 200	5,380.2	77.04	1.45%	2:58:43 AM	5,288.6	-91.60	-1.70%	3:03:04 AM



Эх сурвалж: <http://www.bloomberg.com/markets/stocks/world-indexes/>

2. ГАДААД ВАЛҮТЫН ХАНШ

Америк валют:				Европ, Ойрхи Дорнод, Африкийн Валют				Ази-Номхон далайн Валют				
№	Валют	Үнэ цэнэ	Өөрчлөлт	Хувь	Валют	Үнэ цэнэ	Өөрчлөлт	Хувь	Валют	Үнэ цэнэ	Өөрчлөлт	Хувь
1	USD-CAD	1.3172	0.0043	0.33%	EUR-USD	1.1137	0.0017	0.15%	AUD-USD	0.7287	-0.0061	-0.83%
2	USD-MXN	16.7129	0.0916	0.55%	GBP-USD	1.5621	-0.0059	-0.38%	NZD-USD	0.6582	-0.0019	-0.29%
3	USD-BRL	3.4924	0.025	0.72%	USD-CHF	0.9629	-0.0027	-0.28%	USD-JPY	123.92	0.12	0.10%
4	USD-CLP	697.4	3.52	0.51%	USD-SEK	8.5085	-0.0147	-0.17%	USD-HKD	7.7521	-0.0015	-0.02%
5	USD-COP	3022.94	19.29	0.64%	USD-DKK	6.7004	-0.0104	-0.15%	USD-SGD	1.4056	0.0024	0.17%
6	USD-PEN	3.2565	0.006	0.18%	USD-NOK	8.2998	0.0142	0.17%	USD-TWD	32.566	0.012	0.04%
7	USD-VEF	6.2921	0	0.00%	USD-CZK	24.262	-0.0421	-0.17%	USD-KRW	1,185.17	-0.36	-0.03%
8	USD-CRC	532.35	-1.7	-0.32%	USD-SKK	27.0494	-0.0405	-0.15%	USD-PHP	46.57	0.257	0.55%
9	USD-ARS	9.2489	0.0039	0.04%	USD-PLN	3.7662	0.0094	0.25%	USD-IDR	13,885.00	42.5	0.31%
10					USD-HUF	280.99	1.89	0.68%	USD-INR	65.3875	0.1138	0.17%
11					Russian	67.3031	0.6813	1.02%	USD-CNY	6.3891	-0.0065	-0.10%
12					USD-TRY	2.9777	0.0523	1.79%	USD-MYR	4.1278	0.022	0.54%
13					USD-ILS	3.8989	0.0321	0.83%	USD-THB	35.617	0.075	0.21%
14					USD-KES	103.5	0.22	0.21%				
15					USD-ZAR	12.9909	0.1031	0.80%				
16					USD-MAD	9.7417	-0.0157	-0.16%				

Эх сурвалж: <http://www.bloomberg.com/markets/currencies/>

3. БАРАА, ТҮҮХИЙ ЭДИЙН ХАНШ

№	Үнэ цэнэтэй, арилжаа	Нэгж	Үнэ	Өөрчлөлт	Хувь	Лондон Металын Бирж	Үнэ (\$/тонн)
1	COMEX Gold Алт	\$/ тонн унц	1,136.30	8.4	0.74%	Хөнгөн цагаан хайлш	1,680.00
2	Gold Spot Алт спот	\$/ тонн унц	1,137.78	3.9	0.34%	Зэс	5,000.50
3	COMEX Мөнгө	\$/ тонн унц	15.33	0.15	0.99%	Хар тугалга	1,678.00
4	COMEX Зэс	\$/фунт	229.70	1.95	0.86%	Цайр	1,773.50
5	Platinum Платинум	\$/ тонн унц	1,017.84	2.92	0.29%	Гангийн бэлдэц	150.00
6	Crude Oil Газрын тос	\$/баррел	46.85	-0.31	-0.66%	Никель	10,305.00

Эх сурвалж: <http://www.bloomberg.com/markets/commodities/futures>

<https://www.lme.com/>

4. ОНЦЛОХ ҮЙЛ ЯВДАЛ:

- 4.1. HP shares fall as sales skid 8 percent
- 4.2. Tsipras resigns, paving way for snap Greek election
- 4.3. Futures Foreshadow More Asian Stock Pain With Oil Mired in Slump

Эх сурвалж: Холбогдох цахим хуудас. Тайлбар: Дэлгэрэнгүй мэдээллийг холбогдох линк дээр дарж авна уу.