

## ДОТООДЫН САНХҮҮГИЙН ЗАХ ЗЭЭЛИЙН 2015 ОНЫ VI САРЫН 18-НЫ ӨДРИЙН ТОЙМ МЭДЭЭ

### 1. МОНГОЛЫН ХӨРӨНГИЙН БИРЖИЙН АРИЛЖАА

#### 1.1. Арилжааны мэдээ

Огноо	2015.VI.17	2015.VI.18	Өөрчлөлт /%/
Арилжигдсан ширхэг	35,149	4,063.0	↓ -88.44
Үнийн дүн /сая.төг/	46.8	13.9	↓ -70.3
Үүнээс: ЗГҮЦ			
Хэлцлийн тоо	81.0	57.0	↓ -29.63
Үнэт цаасны тоо /ХК/	24.0	16.0	↓ -33.33
ЗЗҮ /наяд.төг/	1.44	1.5	↑ 0.99
ТОП-20 индекс	15,245.5	15,540.6	↑ 1.94
MSE all индекс	1,036.7	1,049.8	↑ 1.26



#### 1.3. Идэвхтэй арилжигдсан үнэт цаас

Үнэт цаасны нэр	Ширхэг	Үнэт цаасны нэр	Үнийн дүн /төг/	арилжаанд эзлэх хувь
АДУУН ЧУЛУУН	1,304	ГАЗАР СҮЛЖМ	5,426,000	38.98
МОНГОЛ ШИЛТГЭЭН	1,045	АДУУН ЧУЛУУ	2,558,870	18.38
АПУ	630	АПУ	2,482,760	17.83
РЕМИКОН	199	ГОВЬ	1,739,500	12.50
МОНГОЛ САВХИ	151	МОНГОЛ ШИЛТ	698,015	5.01

Эх сурвалж: <http://mse.mn/>

#### 1.4. Хамгийн их өөрчлөлттэй үнэт цаас

	Үнэт цаасны нэр	Ханш	Ханшийн өөрчлөлт /%/
/ИХ	ТҮШИГ УУЛ	330	13.79
	ГОВЬ	11,830	12.56
Бага	ХАЙ БИ ОЙЛ	449	4.07
	Э-ТРАНС ЛОЖИСТ	120	-6.25
	РЕМИКОН	84	-0.01
	МОНГОЛ ШИЛТГЭЭ	668	-0.01

### 2. ХӨДӨӨ АЖ АХУЙН БИРЖИЙН АРИЛЖАА

Барааны төрөл	2015.VI.18				2014 оны VI сар			
	Хэмжээ /тонн/	Үнэ /1кг.төг/	Нийт үнэ /сая.төг/	Эзлэх хувь	Хэмжээ /тонн/	Үнэ /кг/	Нийт үнэ /сая.төг/	Эзлэх хувь
Ноолуур	66.0	52,500.0	3,465.0	100.0	1,283.3	77,719	99,735.1	99.3
Хонины ноос				0.0	218.3	1,553	339.0	0.3
Тэмээний ноос				0.0	8.2	4,500	36.9	0.037
Ямааны завод ноос				0.0	0	0	0	0.0
Хонины завод ноос				0.0	250.0	1,200	300.0	0.3
Тэмээний завод ноос				0.0	0	0	0	0.0
Хүнсний буудай				0.0	0	0	0	0.0
<b>Нийт дүн</b>	<b>66.0</b>		<b>3,465.0</b>	<b>100.0</b>	<b>1,760</b>		<b>100,411</b>	<b>100</b>

Эх сурвалж: <http://www.mce.mn/>

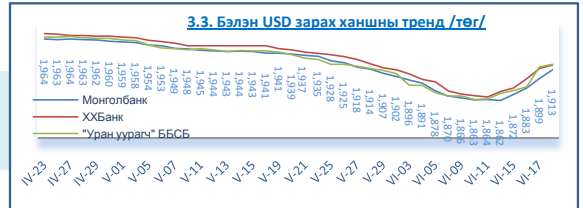
### 3. ВАЛЮТЫН ХАНШ

#### 3.1. Монголбанкны зарласан ханш /төг/

	USD	RUB	CNY	EUR	JPY	GBP	KRW	SGD	CAD	AUD
2015.VI.18 / 2014.VI сар	↑ 1.05	↓ 0.67	↑ 1.05	↑ 0.87	↑ 0.87	↑ 0.98	↑ 0.97	↑ 0.98	↑ 0.93	↑ 0.87
2015.VI.18	1,913.32	35.58	308.13	2,170.57	15.54	3,026.30	1.73	1,433.90	1,565.54	1,480.62
2014 оны VI сар	1,824.64	53.03	292.84	2,480.94	17.88	3,084.83	1.79	1,458.25	1,684.63	1,709.16
2013 оны V сар	1,437.78	44.50	234.40	1,898.56	14.75	2,227.49	1.27	1,141.31	1,395.74	1,357.08

#### 3.2. Бэлэн USD ханш /төг/

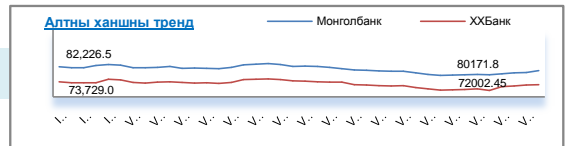
	2015.VI.18		Өөрчлөлт /%/	
	Авах	Зарах	Авах	Зарах
ХХБанк	1,897.0	1,921.0	↑ 0.69	↑ 0.31
ХААН банк	1,903.0	1,921.0	↑ 0.79	↑ 0.37
"Номин карт" ББСБ	1,915.0	1,923.0	↑ 0.79	↑ 0.79
"Уран уурагч" ББСБ	1,919.0	1,922.0	↑ 0.37	↑ 0.21



Эх сурвалж: <http://www.mongolbank.mn/dblis/>

### 4. МЕТАЛЛЫН ХАНШ

	2015.VI.18		Өөрчлөлт /%/	
	Алт /гр/	Мөнгө /гр/	Алт /гр/	Мөнгө /гр/
Монгол банк	80,171.8	1,092.1	↑ 1.49	↑ 2.09
ХХБанк	72,002.5	975.0	↑ 0.18	↓ -0.12
<b>Зөрүү</b>	<b>8,169.4</b>	<b>117.1</b>		



Эх сурвалж: <http://tdbm.mn/mn/exchange>

### 5. ОНЦЛОХ ҮЙЛ ЯВДАЛ /мэдээлэл дээр дарна уу/

5.1. Хоршооллогчдын нээлттэй \_\_\_\_\_ өд \_\_\_\_\_ өрл \_\_\_\_\_ өг болох гэж байна!

5.2. Монголын хөрөнгийн бирж болон монголын даатгагчдын холбоо хамтран харилцан ойлголцлын санамж бичигт гарын үсэг зурлаа

5.3. МБ валютын дуудлага худалдаа зохион байгууллаа

5.4. Түркийн валют Лираг Монголдоо солиулах, данс нээлгэх боломжтой боллоо

5.5. Зэсийн үнэ тонн нь 4000 ам.доллар хүрч магадгүй

5.6. Монголбанкинд 3.2 тонн алт тушаажээ

5.7. Сүүлийн гурван өдөрт төгрөгийн ханш ам.долларын эсрэг ОГЦОМ СУЛАРЛАА

5.8. 35,000,000,000,000,000 Зимбабве доллар 1 Америк доллартай тэнцэнэ

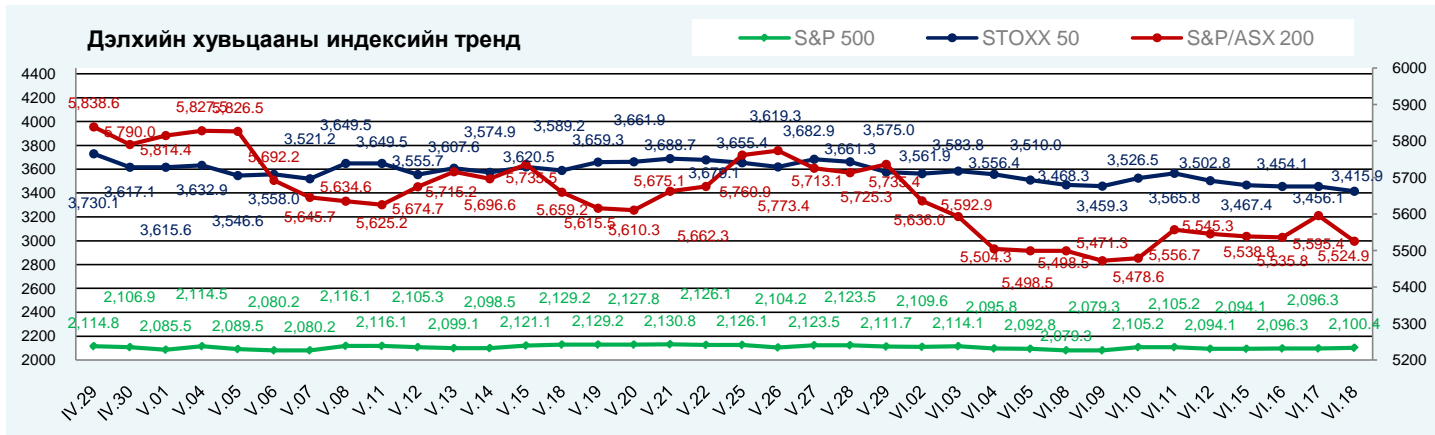
# ОЛОН УЛСЫН САНХҮҮГИЙН ЗАХ ЗЭЭЛИЙН 2015 ОНЫ 6 САРЫН 18-НЫ ӨДРИЙН ТОЙМ МЭДЭЭ

## 1. ДЭЛХИЙН ХУВЬЦААНЫ ИНДЕКС:

2015.06.17

2015.06.18

	Индекс нэр	Индекс	Өөрчлөлт (Нэгж)	Өөрчлөлт (%)	Хугацаа	Индекс	Өөрчлөлт (Нэгж)	Өөрчлөлт (%)	Хугацаа
АНУ	Dow Jones Industrial Average	17,904.5	113.31	0.64%	4:15:00 PM	17,935.7	31.26	0.17%	4:15:00 PM
	S&P 500 Index	2,096.3	11.86	0.57%	4:32:50 PM	2,100.4	4.15	0.20%	4:34:40 PM
	NASDAQ Composite Index	5,055.6	25.58	0.51%	5:16:03 PM	5,064.9	9.33	0.18%	5:16:04 PM
Европ	EURO STOXX 50 Price EUR	3,456.1	2.05	0.06%	5:27:45 AM	3,415.9	-12.86	-0.38%	4:02:30 AM
	FTSE 100 Index	6,703.5	-6.60	-0.10%	5:28:00 AM	6,668.7	-11.89	-0.18%	4:03:06 AM
	Deutsche Boerse AG German Stock	11,050.6	6.62	0.06%	5:27:36 AM	10,933.9	-44.10	-0.40%	4:02:50 AM
Ази	Nikkei 225	20,219.3	-38.67	-0.19%	2:28:01 AM	19,990.8	-228.45	-1.13%	2:28:01 AM
	Hong Kong Hang Seng Index	26,753.8	187.09	0.70%	4:01:24 AM	26,694.7	-59.13	-0.22%	4:01:26 AM
	S&P/ASX 200	5,595.4	59.64	1.08%	2:51:40 AM	5,524.9	-70.54	-1.26%	2:49:35 AM



Эх сурвалж: <http://www.bloomberg.com/markets/stocks/world-indexes/>

## 2. ГАДААД ВАЛҮТЫН ХАНШ

№	Америк валют:				Европ, Ойрхи Дорнод, Африкийн Валют				Ази-Номхон далайн Валют			
	Валют	Үнэ цэнэ	Өөрчлөлт	Хувь	Валют	Үнэ цэнэ	Өөрчлөлт	Хувь	Валют	Үнэ цэнэ	Өөрчлөлт	Хувь
1	USD-CAD	1.2176	-0.0052	-0.43%	EUR-USD	1.1419	0.0082	0.72%	AUD-USD	0.7794	0.0045	0.58%
2	USD-MXN	15.2159	-0.0391	-0.26%	GBP-USD	1.5914	0.0081	0.51%	NZD-USD	0.6939	-0.0048	-0.69%
3	USD-BRL	3.0566	-0.0323	-1.05%	USD-CHF	0.9158	-0.0062	-0.67%	USD-JPY	122.69	-0.74	-0.60%
4	USD-CLP	637.6	1.36	0.21%	USD-SEK	8.0353	-0.0746	-0.92%	USD-HKD	7.7527	0.0004	0.01%
5	USD-COP	2,550.45	12.14	0.48%	USD-DKK	6.5337	-0.0443	-0.67%	USD-SGD	1.3297	-0.0062	-0.46%
6	USD-PEN	3.1635	0.0005	0.02%	USD-NOK	7.6524	-0.0056	-0.07%	USD-TWD	30.744	-0.167	-0.54%
7	USD-VEF	6.2921	--	--	USD-CZK	23.8696	-0.1751	-0.73%	USD-KRW	1,107.12	-10.61	-0.95%
8	USD-CRC	535.75	-0.4001	-0.07%	USD-SKK	26.3908	-0.1817	-0.68%	USD-PHP	44.907	-0.208	-0.46%
9	USD-ARS	9.0458	0.0018	0.02%	USD-PLN	3.6433	-0.0204	-0.56%	USD-IDR	13,288.00	-60	-0.45%
10					USD-HUF	272.09	-2.45	-0.89%	USD-INR	63.7162	-0.4013	-0.63%
11					Russian	53.0945	-0.5489	-1.02%	USD-CNY	6.2081	-0.0014	-0.02%
12					USD-TRY	2.7092	0.0023	0.08%	USD-MYR	3.7048	-0.0527	-1.40%
13					USD-ILS	3.8099	-0.0065	-0.17%	USD-THB	33.592	-0.02	-0.06%
14					USD-KES	98.3	0.7	0.72%				
15					USD-ZAR	12.1557	-0.1089	-0.89%				
16					USD-MAD	9.5896	-0.0553	-0.57%				

Эх сурвалж: <http://www.bloomberg.com/markets/currencies/>

## 3. БАРАА, ТҮҮХИЙ ЭДИЙН ХАНШ

№	Үнэ цэнэтэй, арилжаа	Нэгж	Үнэ	Өөрчлөлт	Хувь	Лондон Металын Бирж	Үнэ (\$/тонн)
1	COMEX Gold Алт	\$/ тонн унц	1,191.20	14.4	1.22%	Хөнгөн цагаан хайлш	1,780.00
2	Gold Spot Алт spot	\$/ тонн унц	1,197.37	11.82	1.00%	Зэс	5,749.00
3	COMEX Мөнгө	\$/ тонн унц	16.2	0.25	1.59%	Хар тугалга	1,784.50
4	COMEX Зэс	\$/Фунт	262.4	1.55	0.59%	Цайр	2,080.00
5	Platinum Платинум	\$/ тонн унц	1,094.15	12.3	1.14%	Гангийн бэлдэц	150
6	Crude Oil Газрын тос	\$/баррел	64.54	0.67	1.05%	Никель	12,850.00

Эх сурвалж: <http://www.bloomberg.com/markets/commodities/futures> <https://www.lme.com/>

## 4. ОНЦЛОХ ҮЙЛ ЯВДАЛ:

4.1 GLOBAL MARKETS-Stocks rise globally on Fed; Greece still a concern

4.2. If Greece is in crisis, why's the euro so strong?

4.3. Asian Stock Futures Track U.S. Rally as Dollar Fuels Commodities

Эх сурвалж: Холбогдох цахим хуудас. Тайлбар: Дэлгэрэнгүй мэдээллийг холбогдох линк дээр дарж авна уу.

Хаяг: Засгийн газрын IV байр, Бага тойруу-33, Улаанбаатар-15160 Утас: +976 51 261965 [www.frc.mn](http://www.frc.mn)