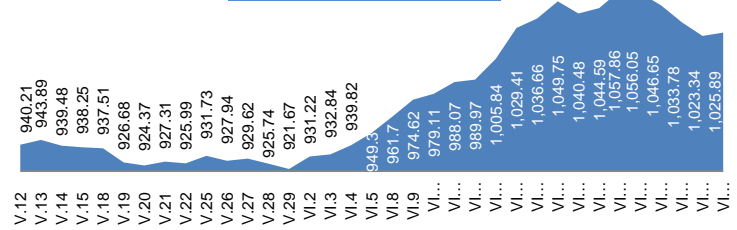


1. МОНГОЛЫН ХӨРӨНГИЙН БИРЖИЙН АРИЛЖАА

1.1. Арилжааны мэдээ

Огноо	2015.VI.29	2015.VI.30	Өөрчлөлт %/
Арилжигдсан ширхэг	185,855.0	537,844.0	↑ 189.39
Үнийн дүн /сая.төг/	130.0	10,083.0	↑ 7655.0
Үүнээс: ЗГҮЦ		9,677.9	
Хэлцлийн тоо	34.0	57.0	↑ 67.65
Үнэт цаасны тоо /ХК/	20.0	26.0	↑ 30.00
ЗЗҮ /наяд.төг/	1.4	1.4	↑ 0.29
ТОП-20 индекс	14,981.8	15,023.8	↑ 0.28
MSE all индекс	1,023.3	1,025.9	↑ 0.25

1.2. MSE all индексийн тренд



1.3. Идэвхитэй арилжигдсан үнэт цаас

Үнэт цаасны нэр	Ширхэг	Үнэт цаасны нэр	Үнийн дүн /төг/	арилжаанд эзлэх хувь
Э-ТРАНС ЛОЖИСТ	400,000	Э-ТРАНС ЛОЖ	43,600,000	0.43
БИ ДИ СЕК	17,531	БИ ДИ СЕК	32,432,350	0.32
ХАЙ БИ ОЙЛ	15,469	БАЯНГОЛ З.Б	15,043,000	0.15
УЛСЫН ИХ ДЭЛГҮҮР	449	ХАЙ БИ ОЙЛ	6,955,367	0.07
БАЯНГОЛ З.Б	307	ГОВЬ	2,071,000	0.02

Эх сурвалж: <http://mse.mn/>

1.4. Хамгийн их өөрчлөлттэй үнэт цаас

Үнэт цаасны нэр	Ханш	Ханшийн өөрчлөлт %/
МОНГОЛ КЕРАМИК	8,500	13.86
МОН-ИТ БУЛИГААР	10,000	11.11
ЕВРОФЁ АЗИА	3,500	9.31
МОНГОЛ САВХИ	998	-14.92
МОНГОЛ НЭХМЭЛ	3,364	-4.97
БИ ДИ СЕК	1,850	-2.63

2. ХӨДӨӨ АЖ АХУЙН БИРЖИЙН АРИЛЖАА

Барааны төрөл	2015.VI.30				2014 оны VI сар			
	Хэмжээ /тонн/	Үнэ /1кг.төг/	Нийт үнэ /сая.төг/	Эзлэх хувь	Хэмжээ /тонн/	Үнэ /кг/	Нийт үнэ /сая.төг/	Эзлэх хувь
Ноолуур	0.0	0.0	0.0	#DIV/0!	1,283.3	77,719	99,735.1	99.3
Хонины ноос				#DIV/0!	218.3	1,553	339.0	0.3
Тэмээний ноос				#DIV/0!	8.2	4,500	36.9	0.037
Ямааны завод ноос				#DIV/0!	0	0	0	0.0
Хонины завод ноос				#DIV/0!	250.0	1,200	300.0	0.3
Тэмээний завод ноос				#DIV/0!	0	0	0	0.0
Хүнсний буудай				#DIV/0!	0	0	0	0.0
Нийт дүн	0.0		0.0	#DIV/0!	1,760		100,411	100

Эх сурвалж: <http://www.mce.mn/>

3. ВАЛҮТЫН ХАНШ

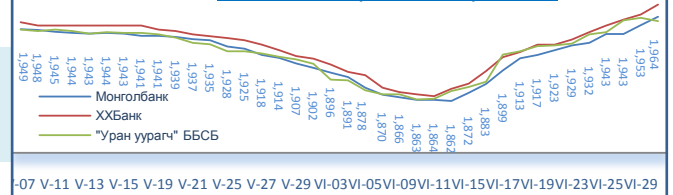
3.1. Монголбанкны зарласан ханш /төг/

	USD	RUB	CNY	EUR	JPY	GBP	KRW	SGD	CAD	AUD
2015.VI.30/ 2014.VI сар	↑ 1.08	↓ 0.66	↑ 1.08	↑ 0.88	↑ 0.90	↑ 1.00	↑ 0.98	↑ 1.00	↑ 0.94	↑ 0.88
2015.VI.30	1,963.56	35.26	316.50	2,191.92	16.04	3,082.69	1.76	1,458.43	1,583.32	1,506.35
2014 оны VI сар	1,824.64	53.03	292.84	2,480.94	17.88	3,084.83	1.79	1,458.25	1,684.63	1,709.16
2013 оны V сар	1,437.78	44.50	234.40	1,898.56	14.75	2,227.49	1.27	1,141.31	1,395.74	1,357.08

3.2. Бэлэн USD ханш /төг/

	2015.VI.30		Өөрчлөлт %/	
	Авах	Зарах	Авах	Зарах
ХХБанк	1,957.0	1,978.0	↑ 0.77	↑ 0.61
ХААН банк	1,953.0	1,978.0	↑ 0.41	↑ 0.61
"Номин карт" ББСБ	1,970.0	1,975.0	↑ 1.29	↑ 0.87
"Уран уурагч" ББСБ	1,945.0	1,958.0	↓ -0.66	↓ -0.20

3.3. Бэлэн USD зарах ханшны тренд /төг/

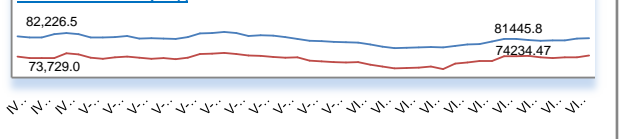


Эх сурвалж: <http://www.mongolbank.mn/dblis>

4. МЕТАЛЛЫН ХАНШ

	2015.VI.30		Өөрчлөлт %/	
	Алт /гр/	Мөнгө /гр/	Алт /гр/	Мөнгө /гр/
Монгол банк	81,445.8	1,089.2	↑ 0.08	↓ -0.64
ХХБанк	74,234.5	992.7	↑ 1.04	↑ 0.83
Зөрүү	7,211.4	96.4		

Алтын ханшны тренд



Эх сурвалж: <http://tdbm.mn/mn/exchange>

5. ОНЦЛОХ ҮЙЛ ЯВДАЛ /мэдээлэл дээр дарна уу/

5.1. МБ валютын дүүдлага худалдаа зохион байгууллаа

5.2. Төлбөрийн тэнцлийн 2015 оны эхний 5 сарын урьдчилсан гүйцэтгэл

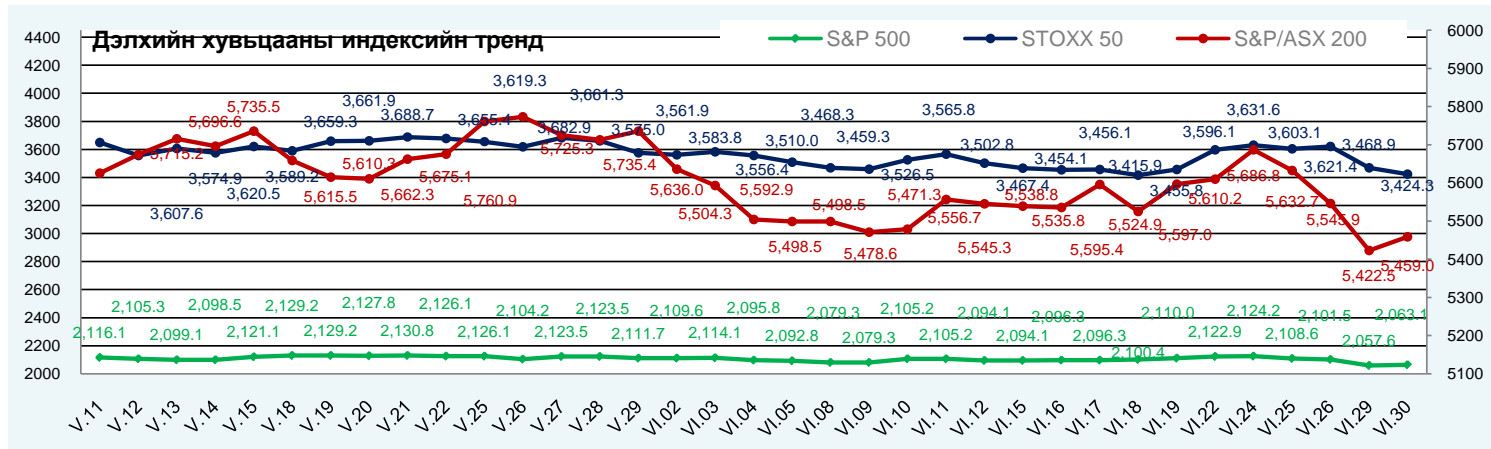
5.3. 10 хувийн урьдчилгаа төлөх иргэдийг тодорхойлжээ

5.4. Р.Сэддорж: Бид сүүлийн таван жилд 578 тэрбумын татвар төлсөн

5.5. "Төсвийн бодлогод тохиргоо хийх нь эдийн засгийн хүндрэлийн шалтгаануудыг засахад тусална"

ОЛОН УЛСЫН САНХҮҮГИЙН ЗАХ ЗЭЭЛИЙН 2015 ОНЫ 6 САРЫН 30-НЫ ӨДРИЙН ТОЙМ МЭДЭЭ

1. ДЭЛХИЙН ХУВЬЦААНЫ ИНДЕКС:		2015.06.29				2015.06.30			
Индекс нэр	Индекс	Өөрчлөлт (Нэгж)	Өөрчлөлт (%)	Хугацаа	Индекс	Өөрчлөлт (Нэгж)	Өөрчлөлт (%)	Хугацаа	
АНУ	Dow Jones Industrial Average	17,596.4	-350.33	-1.95%	4:15:00 PM	17,619.5	23.16	0.13%	4:15:00 PM
	S&P 500 Index	2,057.6	-43.85	-2.09%	4:38:40 PM	2,063.1	5.47	0.27%	4:42:53 PM
	NASDAQ Composite Index	4,958.5	-122.04	-2.40%	5:16:03 PM	4,986.9	28.40	0.57%	5:16:03 PM
Европ	EURO STOXX 50 Price EUR	3,468.9	-152.47	-4.21%	5:03:04 PM	3,424.3	-44.60	-1.29%	5:03:04 PM
	FTSE 100 Index	6,620.5	-133.22	-1.97%	11:35:29 AM	6,521.0	-99.50	-1.50%	11:35:29 AM
	Deutsche Boerse AG German Stock	11,083.2	-409.23	-3.56%	12:30:17 PM	10,945.0	-138.23	-1.25%	12:30:17 PM
Ази	Nikkei 225	20,110.0	-596.20	-2.88%	2:28:01 AM	20,235.7	125.78	0.63%	2:28:01 AM
	Hong Kong Hang Seng Index	25,967.0	-696.89	-2.61%	4:01:24 AM	26,250.0	283.05	1.09%	4:01:24 AM
	S&P/ASX 200	5,422.5	-123.40	-2.23%	2:47:59 AM	5,459.0	36.52	0.67%	2:53:19 AM



Эх сурвалж: <http://www.bloomberg.com/markets/stocks/world-indexes/>

2. ГАДААД ВАЛҮТЫН ХАНШ

Америк валют:				Европ, Ойрхи Дорнод, Африкийн Валют				Ази-Номхон далайн Валют				
№	Валют	Үнэ цэнэ	Өөрчлөлт	Хувь	Валют	Үнэ цэнэ	Өөрчлөлт	Хувь	Валют	Үнэ цэнэ	Өөрчлөлт	Хувь
1	USD-CAD	1.248	-0.0014	-0.11%	EUR-USD	1.1131	-0.0016	-0.14%	AUD-USD	0.7695	-0.0012	-0.16%
2	USD-MXN	15.7228	-0.0161	-0.10%	GBP-USD	1.5682	-0.003	-0.19%	NZD-USD	0.6785	0.002	0.30%
3	USD-BRL	3.1031	-0.0146	-0.47%	USD-CHF	0.9355	0	0.00%	USD-JPY	122.42	-0.08	-0.07%
4	USD-CLP	639.12	-0.61	-0.10%	USD-SEK	8.3031	0.0159	0.19%	USD-HKD	7.7518	0.0001	0.00%
5	USD-COP	2606	15.6	0.60%	USD-DKK	6.7021	0.0094	0.14%	USD-SGD	1.3481	0.0007	0.05%
6	USD-PEN	3.1795	0.0015	0.05%	USD-NOK	7.8587	0.0055	0.07%	USD-TWD	30.873	-0.2	-0.64%
7	USD-VEF	6.2921	0	0.00%	USD-CZK	24.4909	0.0197	0.08%	USD-KRW	1,117.80	2.31	0.21%
8	USD-CRC	537.21	1.21	0.23%	USD-SKK	27.0648	0.0105	0.04%	USD-PHP	45.107	-0.023	-0.05%
9	USD-ARS	9.0869	0.0062	0.07%	USD-PLN	3.7657	0.0054	0.14%	USD-IDR	13,339.00	0.2	0.00%
10					USD-HUF	282.9	0.28	0.10%	USD-INR	63.65	-0.2025	-0.32%
11					Russian	55.3301	-0.0114	-0.02%	USD-CNY	6.201	-0.0077	-0.12%
12					USD-TRY	2.6825	0.0009	0.03%	USD-MYR	3.757	-0.0163	-0.43%
13					USD-ILS	3.7747	0.0027	0.07%	USD-THB	33.794	-0.006	-0.02%
14					USD-KES	99.25	0.58	0.59%				
15					USD-ZAR	12.1586	-0.0102	-0.08%				
16					USD-MAD	9.7444	0.0053	0.05%				

Эх сурвалж: <http://www.bloomberg.com/markets/currencies/>

3. БАРАА, ТҮҮХИЙ ЭДИЙН ХАНШ

№	Үнэ цэнэтэй, арилжаа	Нэгж	Үнэ	Өөрчлөлт	Хувь	Лондон Металын Бирж	Үнэ (\$/тонн)
1	COMEX Gold Алт	\$/ тонн унц	1,171.80	-7.2	-0.61%	Хөнгөн цагаан хайлш	1,780.00
2	Gold Spot Алт спот	\$/ тонн унц	1,173.00	0.65	0.06%	Зэс	5,731.00
3	COMEX Мөнгө	\$/ тонн унц	15.58	-0.11	-0.73%	Хар тугалга	1,770.50
4	COMEX Зэс	\$/фунт	261.5	-1.85	-0.70%	Цайр	2,021.00
5	Platinum Платинум	\$/ тонн унц	1,078.38	-0.55	-0.05%	Гангийн бэлдэц	150
6	Crude Oil Газрын тос	\$/баррел	63.59	1.58	2.55%	Никель	12,495.00

Эх сурвалж: <http://www.bloomberg.com/markets/commodities/futures>

<https://www.lme.com/>

4. ОНЦЛОХ ҮЙЛ ЯВДАЛ:

- [4.1 S&P 500 Index Falls in Quarter Amid Worst First Half Since 2010](#)
- [4.2. New oil bull market in sight as Brazil, Iraq cut output targets](#)
- [4.3. Asian Stocks Advance After Steepest Monthly Drop Since September](#)

Эх сурвалж: Холбогдох цахим хуудас. Тайлбар: Дэлгэрэнгүй мэдээллийг холбогдох линк дээр дарж авна уу.

Хаяг: Засгийн газрын IV байр, Бага тойруу-33, Улаанбаатар-15160 Утас: +976 51 261965 www.frc.mn