

1. МОНГОЛЫН ХӨРӨНГИЙН БИРЖИЙН АРИЛЖАА

1.1. Арилжааны мэдээ

Огноо	2016.I.06	2016.I.07	Өөрчлөлт %/
Арилжигдсан ширхэг	3,441	3,452.0	↑ 0.32
Үнийн дүн /сая.төг/	21.8	65.2	↑ 198.5
Үүнээс: ЗГҮЦ	-	38.4	
Хэлцлийн тоо	29.0	26.0	↓ -10.34
Үнэт цаасны тоо /ХК/	13.0	14.0	↑ 7.69
ЗЗҮ /наяд.төг/	1.494	1.477	↓ -1.13
ТОП-20 индекс	12,602.3	12,486.1	↓ -0.92
MSE all индекс	881.0	877.1	↓ -0.45



1.3. Идэвхитэй арилжигдсан үнэт цаас

Үнэт цаасны нэр	Ширхэг	Үнэт цаасны нэр	Үнийн дүн /төг/	арилжаанд эзлэх хувь
МИК ХОЛДИНГ	2,022	МИК ХОЛДИНГ	24,668,400	37.83
ФРОНТИЕР ЛЭНД Г	471	ГОВЬ	484,500	0.74
ЖЕНКО ТУР БЮРО	112	ГАЗАР СҮЛЖМ	351,000	0.54
НАКО ТҮЛШ	100	ТАЛХ ЧИХЭР	345,000	0.53
ТАВАН ТОЛГОЙ	100	ТАВАН ТОЛГО	290,000	0.44

Эх сурвалж: <http://mse.mn/>

1.4. Хамгийн их өөрчлөлттэй үнэт цаас

Буюралт	Өсөлт	Үнэт цаасны нэр	Ханш	Ханшийн өөрчлөлт %/
		РЕМИКОН	59.9	13.02
		НАКО ТҮЛШ	200	10.50
		ШАРЫН ГОЛ	4,000	3.90
		ЖУУЛЧИН ГОВЬ	3,655.0	-14.29
		ГАЗАР СҮЛЖМЭЛ	39,000.0	-14.00
		АПУ	3,600.0	-8.16

2. ХӨДӨӨ АЖ АХУЙН БИРЖИЙН АРИЛЖАА

Барааны төрөл	2016.I.06				2014 оны XII сар			
	Хэмжээ /тонн/	Үнэ /1кг.төг/	Нийт үнэ /сая.төг/	Эзлэх хувь	Хэмжээ /тонн/	Үнэ /кг/	Нийт үнэ /сая.төг/	Эзлэх хувь
Ноолуур				0.0	43.0	76,870	3,305.4	27%
Хонины ноос				0.0	1,144.6	1,538	1,760.2	14%
Тэмээний ноос				0.0				
Ямааны завод ноос	130.6	14,314.5	1,868.8	100.0	372	19,881	7,401	59%
Хонины завод ноос				0.0				
Тэмээний завод ноос				0.0				
Хүнсний буудай				0.0				
Нийт дүн	130.6		1,868.8	100.0	1,560		12,466	

Эх сурвалж: <http://www.mce.mn/>

2016.I.07-ны өдөр ХААБ-д арилжаа хийгдээгүй байна

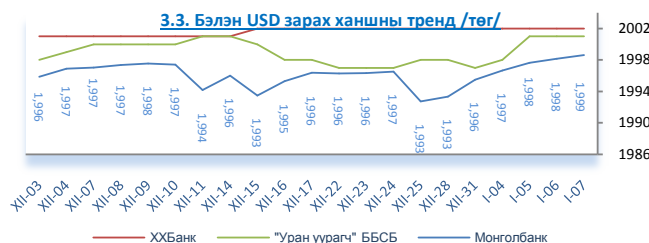
3. ВАЛЮТЫН ХАНШ

3.1. Монголбанкны зарласан ханш /төг/

	USD	RUB	CNY	EUR	JPY	GBP	KRW	SGD	CAD	AUD
2016.I.07 2014.XII сар	↑ 1.06	↓ 0.78	↑ 1.00	↑ 0.93	↑ 1.07	↑ 0.99	↑ 0.98	↑ 0.97	↑ 0.87	↑ 0.91
2016.I.07	1,998.61	26.45	303.11	2,155.80	16.93	2,916.47	1.67	1,393.15	1,414.64	1,408.32
2014 оны XII сар	1,883.00	33.87	304.33	2,321.68	15.79	2,944.02	1.71	1,431.39	1,633.51	1,553.39
2013 оны XII сар	1,674.58	50.93	275.67	2,294.48	16.18	2,743.33	1.59	1,329.87	1,573.92	1,503.89

3.2. Бэлэн USD ханш /төг/

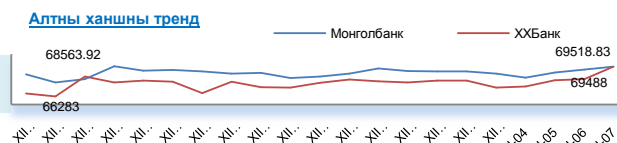
	2016.I.07		Өөрчлөлт %/	
	Авах	Зарах	Авах	Зарах
ХХБанк	1,994.0	2,002.0	→ 0.00	→ 0.00
ХААН банк	1,992.0	2,001.0	→ 0.00	→ 0.00
"Номин карт" ББСБ	1,997.0	1,999.0	→ 0.00	→ 0.00
"Уран уурагч" ББСБ	1,998.0	2,001.0	→ 0.00	→ 0.00



Эх сурвалж: <http://www.mongolbank.mn/dblistofficialdailyrate.aspx>

4. МЕТАЛЛЫН ХАНШ

	2016.I.07		Өөрчлөлт %/	
	Алт /гр/	Мөнгө /гр/	Алт /гр/	Мөнгө /гр/
Монгол банк	69,155.9	97.9	→ 0.00	→ 0.00
ХХБанк	68,015.0	831.0	→ 0.00	→ 0.00
Зөрүү	1,140.9	-733.1		



Эх сурвалж: <http://tdbm.mn/mn/exchange>

5. ОНЦЛОХ ҮЙЛ ЯВДАЛ /мэдээлэл дээр дарна уу/

[5.1. Монгол Улс 2025 он гэхэд бүс нутгийн, санхүүгийн хөгжлийн төв болно](#)

[5.2. Монголбанк валютын дүүдлага худалдаа зохион байгууллаа](#)

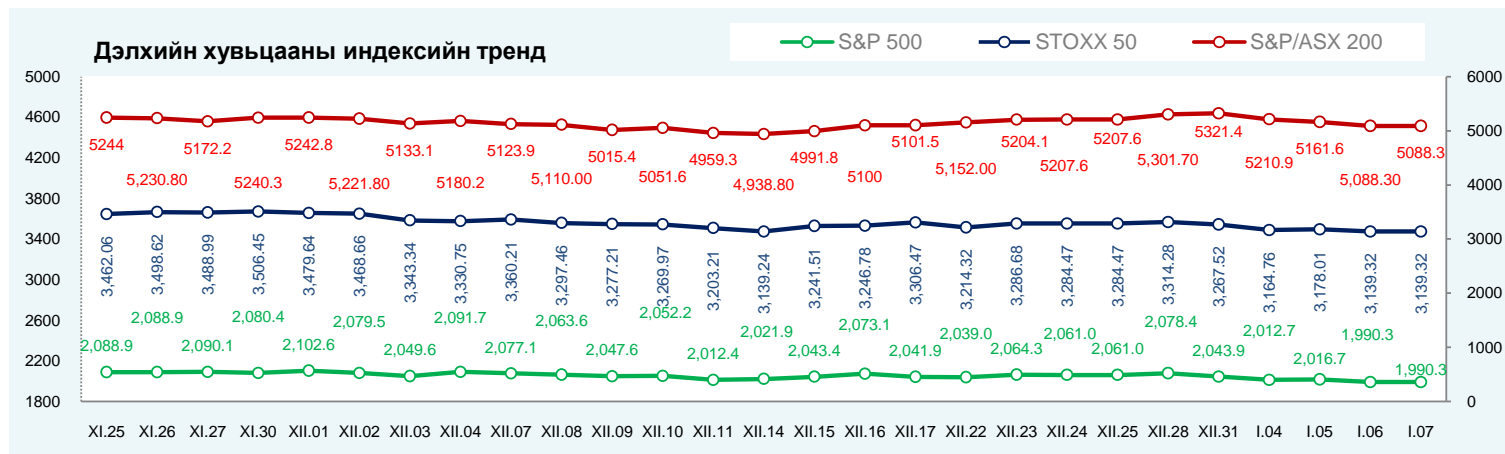
[5.3. Н.Золжаргал: Инфляци 2.9 хувь болж, 8 хувийг дахин бууруулах боломж бүрдсэн](#)

[5.4. ИНФОГРАФИК: Оюу Толгойн далд уурхайн бүтээн байгуулалт](#)

[5.5. Бид яагаад алтны эрэлт болон үнийн төсөөллийг хийх хэрэгтэй вэ?](#)

ОЛОН УЛСЫН САНХҮҮГИЙН ЗАХ ЗЭЭЛИЙН 2016 ОНЫ 01 САРЫН 07-НЫ ӨДРИЙН ТОЙМ МЭДЭЭ

1. ДЭЛХИЙН ХУВЬЦААНЫ ИНДЕКС: 2016.01.06 2016.01.07									
	Индекс нэр	Индекс	Өөрчлөлт (Нэгж)	Өөрчлөлт (%)	Хугацаа	Индекс	Өөрчлөлт (Нэгж)	Өөрчлөлт (%)	Хугацаа
АНУ	Dow Jones Industrial Average	16,906.5	-252.15	-1.47%	12:00:00 AM	16,906.5	-252.15	-1.47%	12:00:00 AM
	S&P 500 Index	1,990.3	-26.45	-1.31%	12:00:00 AM	1,990.3	-26.45	-1.31%	12:00:00 AM
	NASDAQ Composite Index	4,835.8	-55.66	-1.14%	12:00:00 AM	4,835.8	-55.66	-1.14%	12:00:00 AM
Европ	EURO STOXX 50 Price EUR	3,139.3	-38.69	-1.22%	12:00:00 AM	3,139.3	-38.69	-1.22%	12:00:00 AM
	FTSE 100 Index	6,073.4	-63.86	-1.04%	12:00:00 AM	6,073.4	-63.86	-1.04%	12:00:00 AM
	Deutsche Boerse AG German Stock	10,214.0	-96.08	-0.93%	12:00:00 AM	10,214.0	-96.08	-0.93%	12:00:00 AM
Ази	Nikkei 225	18,103.2	-88.14	-0.48%	7:44:00 PM	18,103.2	-88.14	-0.48%	7:44:00 PM
	Hong Kong Hang Seng Index	20,980.8	-207.91	-0.98%	12:00:00 AM	20,980.8	-207.91	-0.98%	12:00:00 AM
	S&P/ASX 200	5,088.3	-34.83	-0.68%	8:04:06 PM	5,088.3	-34.83	-0.68%	8:04:06 PM



Эх сурвалж: <http://www.bloomberg.com/markets/stocks/world-indexes/>

2. ГАДААД ВАЛҮТЫН ХАНШ												
Америк валют:				Европ, Ойрхи Дорнод, Африкийн Валют				Ази-Номхон далайн Валют				
№	Валют	Үнэ цэнэ	Өөрчлөлт	Хувь	Валют	Үнэ цэнэ	Өөрчлөлт	Хувь	Валют	Үнэ цэнэ	Өөрчлөлт	Хувь
1	USD-CAD	1.4066	-0.0049	-0.35%	EUR-USD	1.0874	-0.0058	-0.53%	AUD-USD	0.7066	0.0054	0.77%
2	USD-MXN	17.7979	-0.0485	-0.27%	GBP-USD	1.4621	0.0003	0.02%	NZD-USD	0.6671	0.0044	0.66%
3	USD-BRL	4.0444	0.015	0.37%	USD-CHF	0.9977	0.0044	0.44%	USD-JPY	118.47	0.8	0.68%
4	USD-CLP	721.76	7.29	1.02%	USD-SEK	8.4918	0.0273	0.32%	USD-HKD	7.7538	-0.0045	-0.06%
5	USD-COP	3279.9	23.15	0.71%	USD-DKK	6.8574	0.0332	0.49%	USD-SGD	1.4289	-0.0047	-0.33%
6	USD-PEN	3.4235	0.0075	0.22%	USD-NOK	8.9134	0.0291	0.33%	USD-TWD	33.218	-0.106	-0.32%
7	USD-VEF	6.2921	0	0.00%	USD-CZK	24.8584	0.1216	0.49%	USD-KRW	1,192.21	-8.19	-0.68%
8	USD-CRC	535.48	0	0.00%	USD-SKK	27.6946	0.1288	0.47%	USD-PHP	46.95	-0.164	-0.35%
9	USD-ARS	13.885	0.0061	0.04%	USD-PLN	3.9964	0.0207	0.52%	USD-IDR	13,864.50	-62.9	-0.45%
10					USD-HUF	289.08	1.06	0.37%	USD-INR	66.9263	0.0963	0.14%
11					USD-RUB	74.825	0.0563	0.08%	USD-CNY	6.5929	0.037	0.56%
12					USD-TRY	2.9934	-0.0057	-0.19%	USD-MYR	4.3595	-0.0357	-0.81%
13					USD-ILS	3.9251	-0.0186	-0.47%	USD-THB	36.214	-0.041	-0.11%
14					USD-KES	102.2	-0.07	-0.07%				
15					USD-ZAR	15.9481	-0.1137	-0.71%				
16					USD-MAD	9.9117	0.0295	0.30%				

Эх сурвалж: <http://www.bloomberg.com/markets/currencies/>

3. БАРАА, ТҮҮХИЙ ЭДИЙН ХАНШ						
№	Үнэ цэнэтэй, арилжаа	Нэгж	Үнэ	Өөрчлөлт	Хувь	Лондон Металын Бирж
1	COMEX Gold Алт	\$/ тонн	1,105.80	-2	-0.18%	Хөнгөн цагаан хайлш
2	Gold Spot Алт spot	\$/ тонн	1,103.45	-5.52	-0.50%	Зэс
3	COMEX Мөнгө	\$/ тонн	14.26	-0.08	-0.59%	Хар тугалга
4	COMEX Зэс	\$/фунт	202.75	0.55	0.27%	Цайр
5	Platinum Платинум	\$/ тонн	877.31	-0.44	-0.05%	Гангийн бэлдэц
6	Crude Oil Газрын тос	\$/баррел	34.13	0.38	1.13%	Никель

Эх сурвалж: <http://www.bloomberg.com/markets/commodities/futures> <https://www.lme.com/>

- ### 4. ОНЦЛОХ ҮЙЛ ЯВДАЛ:
- [4.1. Noble Group Slumps After S&P Downgrades Credit Rating to Junk](#)
 - [4.2. Europe Property Sales Growth to Slump to Zero, Knight Frank Says](#)
 - [4.3. Asian shares in for worst week in four years on panic over China](#)

Эх сурвалж: Холбогдох цахим хуудас. Тайлбар: Дэлгэрэнгүй мэдээллийг холбогдох линк дээр дарж авна уу.

Хаяг: Засгийн газрын IV байр, Бага тойруу-33, Улаанбаатар-15160 Утас: +976 51 265633 www.frc.mn

2016.01.08

Монголд үйл ажиллагаа явуулдаг олон улсын бирж дээр бүртгэлтэй компаниудын үзүүлэлт

/тухайн улсын валют/

Код	Бирж	Компанийн нэр	Огноо	Ширхэг	Ханш	Нээлт	Дээд	Доод	Өөрчлөлт	Өөрчлөлт, %	33Y
MOU.AX	ASX	LIVETILES LIMITED	7/27/2015	1000000.00	0.20	0.00	10.00	0.00	0.00	0.00%	354.83M
GMM.AX	ASX	GEN MINING FPO	1/8/2016	833215.00	0.26	0.25	0.26	0.25	-0.01	-1.92%	38.84M
VKA.AX	ASX	VIKINGMINE FPO	1/8/2016	1248775.00	0.02	0.01	0.02	0.01	0.00	0.00%	4.02M
TRY.AX	ASX	TROY RES. FPO	1/8/2016	1088219.00	0.22	0.22	0.22	0.21	0.02	7.32%	63.82M
SDM.AX	ASX	SEDGMAN FPO	1/8/2016	58946.00	0.81	0.81	0.82	0.81	-0.02	-2.41%	183.92M
NCM.AX	ASX	NEWCREST FPO	1/8/2016	2956617.00	13.34	13.50	13.52	13.31	0.15	1.14%	10.22B
MRV.AX	ASX	MORETON FPO	1/8/2016	1812999.00	0.01	0.01	0.01	0.01	0.00	0.00%	9.15M
XAM.AX	ASX	XANADUMINE FPO	1/8/2016	45826.00	0.11	0.11	0.11	0.11	0.00	0.00%	39.34M
AKM.AX	ASX	ASPIRE FPO	1/8/2016	158581.00	0.01	0.01	0.01	0.01	0.00	0.00%	7.43M
LEI.AX	ASX	CIMIC GROUP LTD	4/23/2015	20400.00	20.71	20.42	20.84	20.42	0.34	1.67%	7.01B
LEI.AX	ASX	CIMIC GROUP LTD	4/23/2015	20400.00	20.71	20.42	20.84	20.42	0.34	1.67%	7.01B
CJC.AX	ASX	CARAJAS FPO	1/8/2016	8959.00	0.01	0.01	0.01	0.01	0.00	0.00%	1.09M
HAR.AX	ASX	HARANGA GD FPO	1/8/2016	293339.00	0.00	0.00	0.00	0.00	0.00	0.00%	1.37M
DRG.AX	ASX	DRAIG RESO FPO	1/8/2016	151000.00	0.03	0.03	0.03	0.03	0.01	30.43%	1.99M
GUF.AX	ASX	TERRACOM LIMITED	11/17/2015	245176.00	0.01	0.01	0.01	0.01	0.00	0.00%	14.25M
MNP.V	VAN	MNP PETROLEUM CORPORATION	1/7/2016	135000.00	0.09	0.09	0.09	0.08	0.00	0.00%	14.12M
KCC.V	VAN	KINCORA COPPER LIMITED	1/5/2016	68020.00	0.02	0.02	0.02	0.02	0.00	0.00%	6.20M
YAK.V	VAN	MONGOLIA GROWTH GROUP LTD	1/7/2016	5000.00	0.36	0.36	0.36	0.36	0.02	4.41%	12.61M
AMO.V	VAN	ALTAN RIO MINERALS LIMITED	1/7/2016	11000.00	0.01	0.01	0.01	0.01	0.00	0.00%	891230
EAS.V	VAN	EAST ASIA MINERALS CORPORATION	1/7/2016	1000.00	0.01	0.01	0.01	0.01	0.00	0.00%	843395
2302.HK	HKG	CNNC INT'L	1/7/2016	291000.00	2.84	2.99	3.09	2.81	-0.16	-5.33%	1.39B
0276.HK	HKG	MONGOLIA ENERGY	1/8/2016	43500.00	0.17	0.18	0.18	0.16	0.00	-1.71%	307.59M
0402.HK	HKG	PEACEMAP HOLD	1/8/2016	9460000.00	0.30	0.30	0.30	0.29	0.01	3.45%	2.45B
0661.HK	HKG	CDAYENONFER	1/8/2016	172000.00	0.13	0.14	0.14	0.13	0.00	0.00%	2.37B
0835.HK	HKG	ASIA COAL	1/8/2016	6320000.00	0.11	0.11	0.11	0.10	0.00	-0.94%	1.02B
0975.HK	HKG	MONGOL MINING	1/7/2016	1130000.00	0.16	0.17	0.17	0.16	0.00	0.62%	1.51B
1166.HK	HKG	SOLARTECH-NEW	1/8/2016	5660000.00	0.28	0.28	0.28	0.28	0.00	1.82%	457.24M
1733.HK	HKG	WINSWAY	8/28/2015	10334000.00	0.15	0.14	0.15	0.14	0.00	0.00%	547.09M
1878.HK	HKG	SOUTHGOBI-S	1/8/2016	27000.00	1.82	1.79	1.82	1.79	0.03	1.68%	469.56M
2899.HK	HKG	ZIJIN MINING	1/8/2016	6890113.00	2.02	2.02	2.06	2.01	0.01	0.50%	11.65B
0061.HK	HKG	NORTH ASIA RES	1/7/2016	21730000.00	0.03	0.03	0.03	0.03	0.00	-2.94%	681.88M
MATD.L	LSE	PETRO MATAD	1/7/2016	72938.00	3.38	3.37	3.38	3.25	0.00	0.00%	9.63M
OPP.L	LSE	ORIGO PARTNERS	1/7/2016	15000.00	1.32	1.15	1.15	1.15	0.00	0.00%	4.75M
CAML.L	LSE	CENTRAL ASIA METAL	1/7/2016	362007.00	144.00	145.00	145.00	141.25	-3.00	-2.04%	160.64M
AAB.TO	TOR	ABERDEEN INTERNATIONAL INC.	1/7/2016	13000.00	0.14	0.14	0.14	0.14	0.00	0.00%	13.44M

LUG.TO	TOR	LUNDIN GOLD INC	1/7/2016	8900.00	3.88	3.86	4.10	3.85	0.00	0.00%	392.89M
PCY.TO	TOR	PROPHECY DEVELOPMENT CORP	1/7/2016	1039000.00	0.03	0.03	0.03	0.03	0.00	0.00%	10.25M
ERD.TO	TOR	ERDENE RESOURCE DEVELOPMENT (1/7/2016	25500.00	0.15	0.16	0.16	0.15	-0.02	-11.76%	15.76M
SGQ.TO	TOR	SOUTHGOBI RESOURCES LTD	12/31/2015	276.00	0.39	0.30	0.39	0.30	0.00	0.00%	95.82M
CG.TO	TOR	CENTERRA GOLD INC.	1/7/2016	1379366.00	7.76	7.46	7.98	7.46	0.69	9.76%	1.84B
CGG.TO	TOR	CHINA GOLD INT RESOURCES CORP.	1/7/2016	262551.00	2.24	2.23	2.24	2.17	0.02	0.90%	887.97M
IVN.TO	TOR	IVANHOE MINES LTD	1/7/2016	673129.00	0.61	0.62	0.62	0.60	-0.02	-3.17%	475.17M
DML.TO	TOR	DENISON MINES CORP.	1/7/2016	603435.00	0.61	0.65	0.65	0.60	-0.05	-7.58%	316.25M