


1. МОНГОЛЫН ХӨРӨНГИЙН БИРЖИЙН АРИЛЖАА

1.1. Арилжааны мэдээ

Огноо	2015.XI.27	2015.XI.30	Өөрчлөлт %/
Арилжигдсан ширхэг	1,327	4,911.0	↑ 270.08
Үнийн дүн /сая.төг/	11.5	8.7	↓ -24.0
Үүнээс: ЗГҮЦ	5.1	-	
Хэлцлийн тоо	19	33.0	↑ 73.68
Үнэт цаасны тоо /ХК/	13	24.0	↑ 84.62
ЗЗҮ /наяд.төг/	1,279	1,256	↓ -1.86
ТОП-20 индекс	12,582	12,489.6	↓ -0.73
MSE all индекс	900	888.0	↓ -1.33

1.2. MSE all индексийн тренд



1.3. Идэвхитэй арилжигдсан үнэт цаас

Үнэт цаасны нэр	Ширхэг	Үнэт цаасны нэр	Үнийн дүн /төг/	арилжаанд эзлэх хувь
МЕРЕКС	2,000	ДАРХАН НЭХИ	2,238,700	25.6
ОЛЛОО	1,000	ГУТАЛ	1,400,000	16.0
ГЕРМЕС ЦЕНТР	716	ТАЛХ ЧИХЭР	1,095,420	12.5
МОНГОЛ НЭХМЭЛ	160	СҮҮ	900,800	10.3
УЛСЫН ИХ ДЭЛГҮҮР	149	МОНГОЛ НЭХ	828,000	9.5

Эх сурвалж: <http://mse.mn/>

1.4. Хамгийн их өөрчлөлттэй үнэт цаас

Үнэт цаасны нэр	Ханш	Ханшийн өөрчлөлт %/
ОЛЛОО	105.0	6.06
МЕРЕКС	77	2.67
ДАРХАН НЭХИЙ	18,350	2.46
БЭРХ УУЛ	2,210.0	-15
ТАВАН ТОЛГОЙ	3,000.0	-8.54
НЭХЭЭСГҮЙ ЭДЛЭ	1,100.0	-8.33

2. ХӨДӨӨ АЖ АХУЙН БИРЖИЙН АРИЛЖАА

Барааны төрөл	2015.XI.27				2014 оны X сар			
	Хэмжээ /тонн/	Үнэ /1кг.төг/	Нийт үнэ /сая.төг/	Эзлэх хувь	Хэмжээ /тонн/	Үнэ /кг/	Нийт үнэ /сая.төг/	Эзлэх хувь
Ноолуур				0.0	180.0	78,145	14,066.8	89.7
Хонины ноос	126.4	1964.3	248.3	53.6	783.0	1,402	1,098.1	7.0
Тэмээний ноос				0.0	101.0	5,178	523.0	3.334
Ямааны завод ноос	15.0	14,333.3	215.0	46.4				
Хонины завод ноос				0.0				
Тэмээний завод ноос				0.0				
Хүнсний буудай				0.0				
Нийт дүн	141.4		463.3	100.0	1,064		15,688	100

Эх сурвалж: <http://www.mce.mn/>

2015.XI.30-ны өдөр ХААБ-д арилжаа хийгдээгүй байна

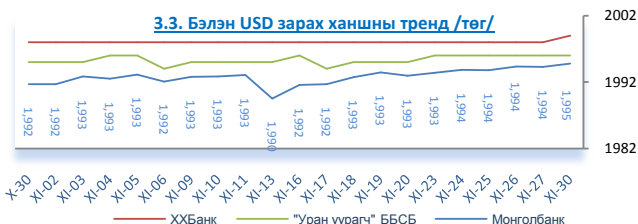
3. ВАЛЮТЫН ХАНШ

3.1. Монголбанкны зарласан ханш /төг/

	USD	RUB	CNY	EUR	JPY	GBP	KRW	SGD	CAD	AUD
2015.XI.30	1,994.83	29.90	311.81	2,111.63	16.24	3,000.22	1.72	1,413.72	1,491.63	1,436.98
2014 оны XI сар	1,879.77	40.77	306.86	2,345.62	16.19	2,967.11	1.71	1,450.51	1,658.82	1,626.03
2013 оны XI сар	1,733.47	52.94	284.50	2,339.05	17.33	2,791.82	1.63	1,389.32	1,652.71	1,615.86

3.2. Бэлэн USD ханш /төг/

	2015.XI.30		Өөрчлөлт %/	
	Авах	Зарах	Авах	Зарах
ХХБанк	1,990.0	1,999.0	0.00	0.05
ХААН банк	1,989.0	1,998.0	0.00	0.00
"Номин карт" ББСБ	1,992.0	1,996.0	0.00	-0.05
"Уран уурагч" ББСБ	1,994.0	1,996.0	0.05	0.00

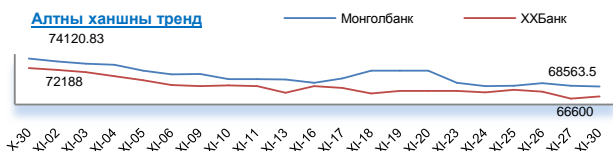


Эх сурвалж: <http://www.mongolbank.mn/dblistofficialdailyrate.aspx>

4. МЕТАЛЛЫН ХАНШ

	2015.XI.30		Өөрчлөлт %/	
	Алт /гр/	Мөнгө /гр/	Алт /гр/	Мөнгө /гр/
Монгол банк	68,563.5	906.6	-0.21	-0.46
ХХБанк	66,600.0	832.0	0.68	-1.89
Зөрүү	1,963.5	74.6		

Эх сурвалж: <http://tdbm.mn/mn/exchange>



5. ОНЦЛОХ ҮЙЛ ЯВДАЛ /мэдээлэл дээр дарна уу/

5.1. "Хөрөнгийн зах зээлийн хөгжлийг хурдасгана"

5.2. Токио хотноо "Инвест Монголиа" чуулга үүлзэлт болно

5.3. Долларын ханштай хөөцөлдсөөр тэнцвэртэй хөгжилд хүрнэ гэж үү

5.4. Та юунд хэдэн төгрөг зарцуулдаг мэдэх үү?

5.5. Шалгалтын нууцалсан дүнг хэлэлцэнэ

5.6. Монгол Улсын хэмжээнд сургууль, цэцэрлэгийн барилгын эрэлт, хэрэгцээний мэдээ

5.7. ОУВС юанийг олон улсын нөөцийн валютын сагсанд нэмэх эсэх асуудлыг хэлэлцэнэ

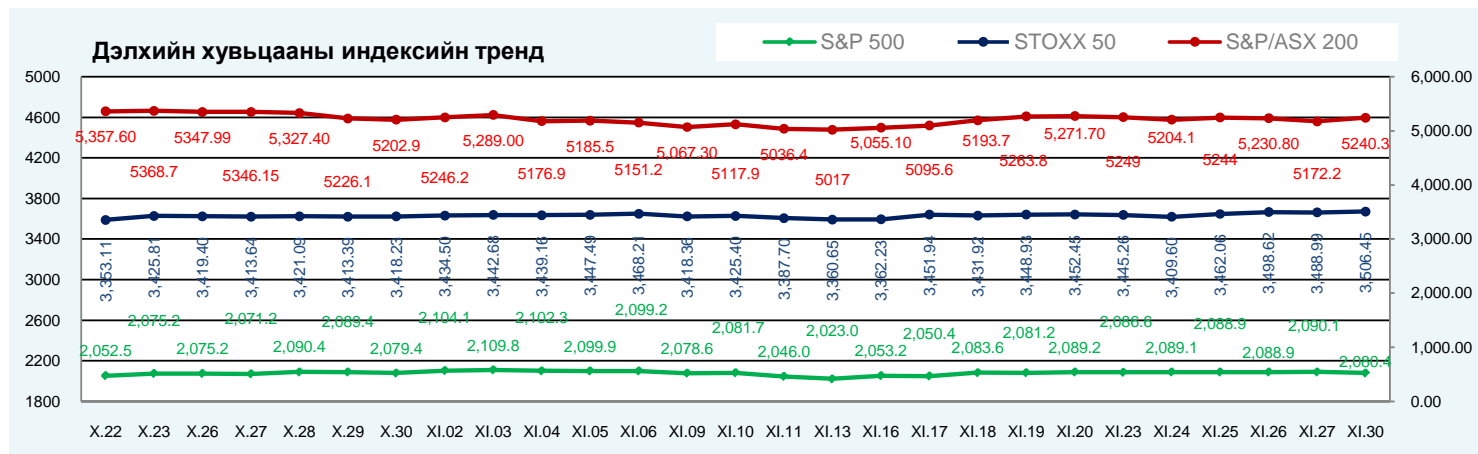
5.8. Хэвлэх үйлдвэрийн барилгыг монгол улсын иргэн абдуль карим 24 тэрбум төгрөгөөр худалдаж авлаа

5.9. Монголбанк: иргэдийн зээл нийт зээлийн 44.6 хувийг бүрдүүлж байна

ОЛОН УЛСЫН САНХҮҮГИЙН ЗАХ ЗЭЭЛИЙН 2015 ОНЫ 11 САРЫН 30-НЫ ӨДРИЙН ТОЙМ МЭДЭЭ

1. ДЭЛХИЙН ХУВЬЦААНЫ ИНДЕКС: 2015.11.27 2015.11.30

Индекс нэр	Индекс	Өөрчлөлт (Нэгж)	Өөрчлөлт (%)	Хугацаа	Индекс	Өөрчлөлт (Нэгж)	Өөрчлөлт (%)	Хугацаа	
АНУ	Dow Jones Industrial Average	17,798.5	-14.90	-0.08%	12:00:00 AM	17,719.9	-78.57	-0.44%	4:15:00 PM
	S&P 500 Index	2,090.1	1.24	0.06%	12:00:00 AM	2,080.4	-9.70	-0.46%	4:34:37 PM
	NASDAQ Composite Index	5,127.5	11.38	0.22%	12:00:00 AM	5,108.7	-18.86	-0.37%	12:00:00 AM
Европ	EURO STOXX 50 Price EUR	3,489.0	-9.63	-0.28%	12:00:00 AM	3,506.5	17.46	0.50%	12:00:00 AM
	FTSE 100 Index	6,375.2	-17.98	-0.28%	12:00:00 AM	6,356.1	-19.06	-0.30%	12:00:00 AM
	Deutsche Boerse AG German Stock	11,293.8	-27.01	-0.24%	12:00:00 AM	11,382.2	88.47	0.78%	12:00:00 AM
Ази	Nikkei 225	19,854.6	-29.38	-0.15%	8:21:30 PM	19,890.5	143.03	0.72%	7:23:30 PM
	Hong Kong Hang Seng Index	21,974.8	-93.51	-0.42%	8:26:28 PM	21,996.4	-71.90	-0.33%	12:00:00 AM
	S&P/ASX 200	5,172.2	-30.38	-0.58%	8:26:05 PM	5,240.3	73.78	1.43%	7:29:05 PM



Эх сурвалж: <http://www.bloomberg.com/markets/stocks/world-indexes/>

2. ГАДААД ВАЛҮТЫН ХАНШ

№	Америк валют:				Европ, Ойрхи Дорнод, Африкийн Валют				Ази-Номхон далайн Валют			
	Валют	Үнэ цэнэ	Өөрчлөлт	Хувь	Валют	Үнэ цэнэ	Өөрчлөлт	Хувь	Валют	Үнэ цэнэ	Өөрчлөлт	Хувь
1	USD-CAD	1.335	-0.0012	-0.09%	EUR-USD	1.0566	0.0001	0.01%	AUD-USD	0.7237	0.001	0.14%
2	USD-MXN	16.5702	-0.0066	-0.04%	GBP-USD	1.506	0.0004	0.03%	NZD-USD	0.6601	0.0017	0.26%
3	USD-BRL	3.8674	0.0208	0.54%	USD-CHF	1.0291	0.0001	0.01%	USD-JPY	123.24	0.13	0.11%
4	USD-CLP	711.12	-0.37	-0.05%	USD-SEK	8.7142	-0.0134	-0.15%	USD-HKD	7.7512	-0.0019	-0.02%
5	USD-COP	3146.25	40.32	1.30%	USD-DKK	7.0604	-0.0013	-0.02%	USD-SGD	1.4117	0.0008	0.06%
6	USD-PEN	3.3756	0.0026	0.08%	USD-NOK	8.6895	-0.0084	-0.10%	USD-TWD	32.694	0.035	0.11%
7	USD-VEF	6.2921	0	0.00%	USD-CZK	25.5836	-0.0074	-0.03%	USD-KRW	1,159.27	1.37	0.12%
8	USD-CRC	531.05	0	0.00%	USD-SKK	28.5102	-0.0057	-0.02%	USD-PHP	47.211	0.068	0.14%
9	USD-ARS	9.6866	0.0125	0.13%	USD-PLN	4.0398	-0.0016	-0.04%	USD-IDR	13,847.00	46	0.33%
10					USD-HUF	294.17	-0.08	-0.03%	USD-INR	66.6675	-0.09	-0.13%
11					USD-RUB	66.3929	-0.0263	-0.04%	USD-CNY	6.3984	0.004	0.06%
12					USD-TRY	2.9122	-0.0016	-0.05%	USD-MYR	4.257	-0.003	-0.07%
13					USD-ILS	3.8715	-0.0127	-0.33%	USD-THB	35.83	0.019	0.05%
14					USD-KES	102.3	0.2	0.20%				
15					USD-ZAR	14.4249	-0.0231	-0.16%				
16					USD-MAD	10.07	-0.0089	-0.09%				

Эх сурвалж: <http://www.bloomberg.com/markets/currencies/>

3. БАРАА, ТҮҮХИЙ ЭДИЙН ХАНШ

№	Үнэ цэнэтэй, арилжаа	Нэгж	Үнэ	Өөрчлөлт	Хувь	Лондон Металын Бирж	Үнэ (\$/тонн)
1	COMEX Gold Алт	\$/ тонн	1,064.20	-1.1	-0.10%	Хөнгөн цагаан хайлш	1,570.50
2	Gold Spot Алт spot	\$/ тонн	1,065.08	0.31	0.03%	Зэс	4,690.00
3	COMEX Мөнгө	\$/ тонн	14.07	-0.02	-0.11%	Хар тугалга	1,617.00
4	COMEX Зэс	\$/фунт	205.20	0.35	0.17%	Цайр	1,577.50
5	Platinum Платинум	\$/ тонн	834.05	2.75	0.33%	Гангийн бэлдэц	220.00
6	Crude Oil Газрын тос	\$/баррел	44.61	-0.25	-0.56%	Никель	8,900.00

Эх сурвалж: <http://www.bloomberg.com/markets/commodities/futures>

<https://www.lme.com/>

4. ОНЦЛОХ ҮЙЛ ЯВДАЛ:

- 4.1. Asian Stocks Rise Before China Factory Data as Lenders Advance
- 4.2. Japanese Stocks Rise for First Time in Three Days as Yen Weakens
- 4.3. Asian shares firm as focus turns to China PMI surveys

Эх сурвалж: Холбогдох цахим хуудас. Тайлбар: Дэлгэрэнгүй мэдээллийг холбогдох линк дээр дарж авна уу.

Хаяг: Засгийн газрын IV байр, Бага тойруу-33, Улаанбаатар-15160 Утас: +976 51 265633 www.frc.mn

Монголд үйл ажиллагаа явуулдаг олон улсын бирж дээр бүртгэлтэй компаниудын үзүүлэлт

/тухайн улсын валют/

Код	Бирж	Компанийн нэр	Огноо	Хугацаа	Ширхэг	Ханш	Нээлт	Дээд	Доод	Өөрчлөлт	Өөрчлөлт, %	ЗЗҮ
MOU.AX	ASX	LIVETILES LIMITED	27-Jul-15	11:04am	1,000,000	0.20	0.00	10.00	0.00	0.00	0.00%	354.83M
GMM.AX	ASX	GEN MINING FPO	01-Dec-15	12:32pm	1,546,567	0.17	0.16	0.17	0.16	0.02	13.79%	25.13M
VKA.AX	ASX	VIKINGMINE FPO	01-Dec-15	12:32pm	146,000	0.01	0.01	0.01	0.01	0.00	0.00%	3.51M
TRY.AX	ASX	TROY RES. FPO	01-Dec-15	12:32pm	24,266	0.23	0.23	0.24	0.23	0.01	3.11%	67.30M
SDM.AX	ASX	SEDGMAN FPO	01-Dec-15	12:32pm	79,300	0.87	0.86	0.87	0.86	0.02	2.37%	196.41M
NCM.AX	ASX	NEWCREST FPO	01-Dec-15	12:33pm	1,201,118	11.11	11.20	11.21	11.02	0.20	1.83%	8.51B
MRV.AX	ASX	MORETON FPO	01-Dec-15	12:32pm	287,095	0.00	0.00	0.00	0.00	0.00	0.00%	7.32M
XAM.AX	ASX	XANADUMINE FPO	01-Dec-15	12:32pm	160,000	0.13	0.13	0.13	0.13	0.00	0.00%	46.83M
AKM.AX	ASX	ASPIRE FPO	01-Dec-15	12:32pm	12,500	0.01	0.01	0.01	0.01	0.00	-8.33%	10.21M
LEI.AX	ASX	CIMIC GROUP LTD	23-Apr-15	5:10pm	20,400	20.71	20.42	20.84	20.42	0.34	1.67%	7.01B
LEI.AX	ASX	CIMIC GROUP LTD	23-Apr-15	5:10pm	20,400	20.71	20.42	20.84	20.42	0.34	1.67%	7.01B
CJC.AX	ASX	CARAJAS FPO	01-Dec-15	12:32pm	45,642	0.01	0.01	0.01	0.01	0.00	0.00%	1.09M
HAR.AX	ASX	HARANGA GD FPO	01-Dec-15	12:32pm	50,000	0.00	0.00	0.00	0.00	0.00	0.00%	1.37M
DRG.AX	ASX	DRAIG RESO FPO	01-Dec-15	12:32pm	45,800	0.03	0.03	0.03	0.03	0.00	0.00%	2.12M
GUF.AX	ASX	TERRACOM LIMITED	17-Nov-15	3:26pm	245,176	0.01	0.01	0.01	0.01	0.00	0.00%	14.25M
MNP.V	VAN	MNP PETROLEUM CORPORATIC	30-Nov-15	2:32pm	219,900	0.11	0.12	0.12	0.11	0.01	10.00%	18.27M
KCC.V	VAN	KINCORA COPPER LIMITED	27-Nov-15	3:45pm	50,000	0.02	0.02	0.02	0.02	0.00	0.00%	6.20M
YAK.V	VAN	MONGOLIA GROWTH GROUP LT	30-Nov-15	3:28pm	57,200	0.40	0.42	0.44	0.40	0.01	2.56%	14.20M
AMO.V	VAN	ALTAN RIO MINERALS LIMITED	19-Nov-15	10:03am	14,700	0.02	0.02	0.02	0.02	0.00	0.00%	1.78M
EAS.V	VAN	EAST ASIA MINERALS CORPORA	30-Nov-15	3:46pm	109,000	0.01	0.01	0.01	0.01	0.00	0.00%	843395
2302.HK	HKG	CNNC INT'L	27-Nov-15	3:32pm	227,000	3.40	3.42	3.42	3.40	-0.02	-0.58%	1.66B
0276.HK	HKG	MONGOLIA ENERGY	30-Nov-15	3:59pm	634,875	0.21	0.22	0.22	0.20	0.00	1.94%	366.24M
0402.HK	HKG	PEACEMAP HOLD	01-Dec-15	9:38am	3,240,000	0.32	0.32	0.32	0.32	0.00	0.00%	2.57B
0661.HK	HKG	CDAYENONFER	30-Nov-15	3:59pm	2,988,000	0.16	0.15	0.16	0.15	0.00	0.65%	2.76B
0835.HK	HKG	ASIA COAL	01-Dec-15	9:34am	390,000	0.13	0.13	0.13	0.13	0.00	0.81%	1.20B
0975.HK	HKG	MONGOL MINING	01-Dec-15	9:30am	6,000	0.20	0.20	0.20	0.20	0.00	-0.51%	1.82B
1166.HK	HKG	SOLARTECH-NEW	01-Dec-15	9:38am	2,340,000	0.34	0.34	0.34	0.34	-0.01	-2.90%	379.86M
1733.HK	HKG	WINSWAY	28-Aug-15	3:59pm	10,334,000	0.15	0.14	0.15	0.14	0.00	0.00%	547.09M
1878.HK	HKG	SOUTHGOBI-S	01-Dec-15	9:32am	3,950	2.30	2.00	2.30	2.00	0.20	9.52%	565.80M
2899.HK	HKG	ZIJIN MINING	01-Dec-15	9:38am	4,850,407	1.93	1.96	1.96	1.93	-0.01	-0.52%	11.13B
0061.HK	HKG	NORTH ASIA RES	27-Nov-15	3:59pm	375,825,000	0.06	0.06	0.06	0.05	0.00	0.00%	1.24B
MATD.L	LSE	PETRO MATAD	30-Nov-15	4:30pm	8,533	3.38	3.25	3.25	3.25	0.00	0.00%	9.63M
OPP.L	LSE	ORIGO PARTNERS	30-Nov-15	4:30pm	30,000	2.00	1.75	1.75	1.75	0.00	0.00%	7.17M
CAML.L	LSE	CENTRAL ASIA METAL	30-Nov-15	4:35pm	13,349	158.00	154.25	164.75	154.25	-3.50	-2.17%	176.26M
AAB.TO	TOR	ABERDEEN INTERNATIONAL INC	30-Nov-15	2:37pm	1,000	0.12	0.12	0.12	0.12	0.00	0.00%	11.60M

LUG.TO	TOR	LUNDIN GOLD INC	30-Nov-15	2:11pm	1,350	3.99	4.01	4.01	3.90	-0.02	-0.50%	404.03M
PCY.TO	TOR	PROPHECY DEVELOPMENT COF	30-Nov-15	3:04pm	177,000	0.03	0.03	0.03	0.03	0.00	0.00%	8.55M
ERD.TO	TOR	ERDENE RESOURCE DEVELOPM	30-Nov-15	12:11pm	53,500	0.13	0.13	0.13	0.13	0.00	0.00%	13.66M
SGQ.TO	TOR	SOUTHGOBI RESOURCES LTD	24-Nov-15	12:44pm	100	0.30	0.30	0.30	0.30	0.00	0.00%	73.71M
CG.TO	TOR	CENTERRA GOLD INC.	30-Nov-15	4:00pm	553,597	7.26	7.37	7.50	7.18	0.08	1.11%	1.72B
CGG.TO	TOR	CHINA GOLD INT RESOURCES C	30-Nov-15	4:34pm	352,576	1.87	1.89	1.95	1.84	0.03	1.63%	741.29M
IVN.TO	TOR	IVANHOE MINES LTD	30-Nov-15	4:00pm	571,649	0.66	0.69	0.69	0.66	-0.02	-2.94%	1.33B
DML.TO	TOR	DENISON MINES CORP.	30-Nov-15	4:00pm	555,392	0.52	0.50	0.52	0.49	0.02	5.05%	269.59M