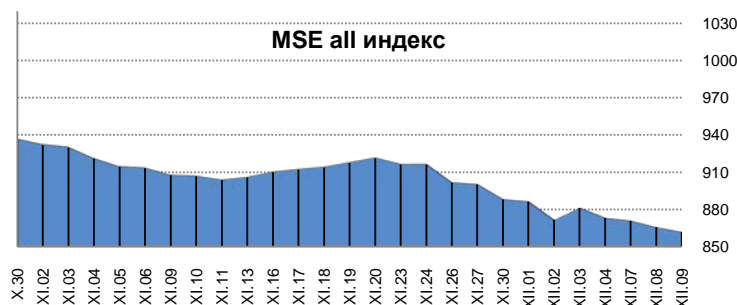


1. МОНГОЛЫН ХӨРӨНГИЙН БИРЖИЙН АРИЛЖАА

1.1. Арилжааны мэдээ

Огноо	2015.XII.08	2015.XII.09	Өөрчлөлт %/
Арилжигдсан ширхэг	63,692.0	14,109.0	↓ -77.85
Үнийн дүн /сая.төг/	4,380.5	140.2	↓ -96.8
Үүнээс: ЗГҮЦ	4,370.6	46.0	
Хэлцлийн тоо	47.0	26.0	↓ -44.68
Үнэт цаасны тоо /ХК/	19.0	18.0	↓ -5.26
ЗЗҮ /наяд.төг/	1.219	1.2	↓ -0.54
ТОП-20 индекс	12,033.0	11,962.1	↓ -0.59
MSE all индекс	865.6	861.8	↓ -0.44



1.3. Идэвхитэй арилжигдсан үнэт цаас

Үнэт цаасны нэр	Ширхэг	Үнэт цаасны нэр	Үнийн дүн /төг/	арилжаанд эзлэх хувь
ГОВЬ	8,232	ГОВЬ	70,013,090	49.93
МОНГОЛЫН ЦАХ.Х	2,029	ДАРХАН НЭХИ	9,620,000	0.69
ФРОНТИЕР ЛЭНД	766	БАЯНГОЛ З.Б	8,224,320	0.59
ДАРХАН НЭХИЙ	520	АПУ	1,780,590	0.13
АПУ	503	ТАЛХ ЧИХЭР	1,740,000	0.12

Эх сурвалж: <http://mse.mn/>

1.4. Хамгийн их өөрчлөлттэй үнэт цаас

Буюралт	Өсөлт	Үнэт цаасны нэр	Ханш	Ханшийн өөрчлөлт %/
		ДАРХАН НЭХИЙ	18,500.0	2.49
		МОНГОЛЫН ЦАХ.Х	805	0.63
		Э-ТРАНС ЛОЖИСТ	90	0.11
		АГРОТЕХИМПЕКС	1,800.0	-14.29
		ФРОНТИЕР ЛЭНД Г	380.0	-13.64
		АВТО ИМПЕКС	2,500.0	-12.28

2. ХӨДӨӨ АЖ АХУЙН БИРЖИЙН АРИЛЖАА

Барааны төрөл	2015.XII.09				2014 оны XII сар			
	Хэмжээ /тонн/	Үнэ /1кг.төг/	Нийт үнэ /сая.төг/	Эзлэх хувь	Хэмжээ /тонн/	Үнэ /кг/	Нийт үнэ /сая.төг/	Эзлэх хувь
Ноолуур				0.0	43.0	76,870	3,305.4	27%
Хонины ноос	5.0	2200.0	11.0	2.8	1,144.6	1,538	1,760.2	14%
Тэмээний ноос				0.0				
Ямааны завод ноос	27.0	14,318.5	386.6	97.2	372	19,881	7,401	59%
Хонины завод ноос				0.0				
Тэмээний завод ноос				0.0				
Хүнсний буудай				0.0				
Нийт дүн	32.0		397.6	100.0	1,560		12,466	

Эх сурвалж: <http://www.mce.mn/>

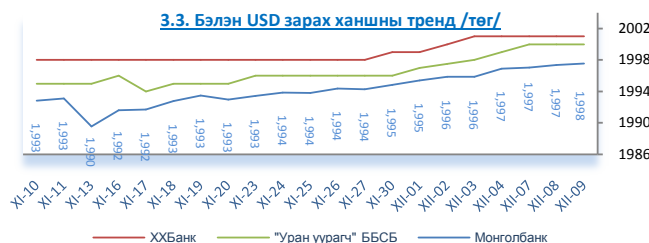
3. ВАЛЮТЫН ХАНШ

3.1. Монголбанкны зарласан ханш /төг/

	USD	RUB	CNY	EUR	JPY	GBP	KRW	SGD	CAD	AUD
2015.XII.09	1,997.56	28.84	310.91	2,180.44	16.28	3,003.33	1.69	1,421.85	1,471.61	1,442.74
2014 оны XII сар	1,883.00	33.87	304.33	2,321.68	15.79	2,944.02	1.71	1,431.39	1,633.51	1,553.39
2013 оны XII сар	1,674.58	50.93	275.67	2,294.48	16.18	2,743.33	1.59	1,329.87	1,573.92	1,503.89

3.2. Бэлэн USD ханш /төг/

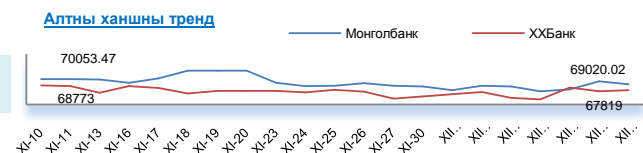
	2015.XII.09		Өөрчлөлт %/	
	Авах	Зарах	Авах	Зарах
ХХБанк	1,992.0	2,001.0	0.00	0.00
ХААН банк	1,991.0	2,001.0	0.00	0.00
"Номин карт" ББСБ	1,997.0	2,000.0	0.10	0.05
"Уран уурагч" ББСБ	1,998.0	2,000.0	0.00	0.00



Эх сурвалж: <http://www.mongolbank.mn/dblistofficialdailyrate.aspx>

4. МЕТАЛЛЫН ХАНШ

	2015.XII.09		Өөрчлөлт %/	
	Алт /гр/	Мөнгө /гр/	Алт /гр/	Мөнгө /гр/
Монгол банк	69,020.0	920.3	-0.79	-1.48
ХХБанк	67,819.0	842.0	0.28	-0.94
Зөрүү	1,201.0	78.3		



Эх сурвалж: <http://tdbm.mn/mn/exchange>

5. ОНЦЛОХ ҮЙЛ ЯВДАЛ /мэдээлэл дээр дарна уу/

5.1. Монгол Улсын Эдийн засгийн гадаад харилцааны хөтөлбөрийг баталлаа

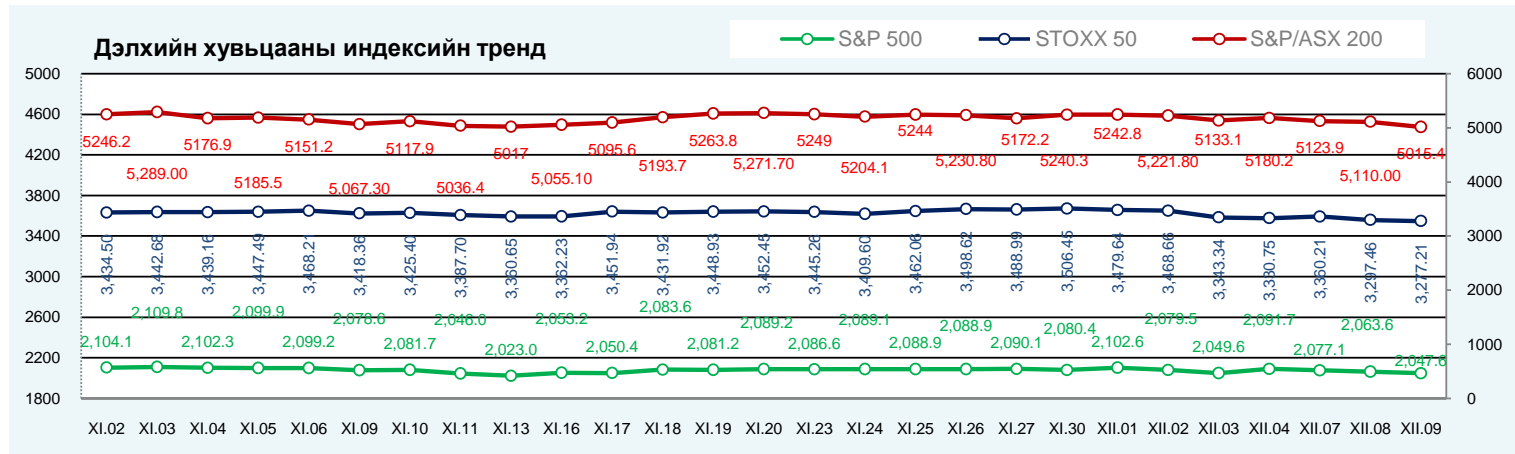
5.2. БНХАУ 2020 он гэхэд дүнд зэргийн чинээлэг нийгэм байгуулсан байх зорилт дэвшүүлээд байна

5.3. Хөгжиж буй зах зээлүүдийн өсөлт нэгэн зэрэг удааширсан нь шинэ мөчлөгийн эхлэл байж болзошгүй гэв

5.4. БНСУ юаниар нэрлэгдсэн бонд гаргах анхны үлс болов

ОЛОН УЛСЫН САНХҮҮГИЙН ЗАХ ЗЭЭЛИЙН 2015 ОНЫ 12 САРЫН 09-НИЙ ӨДРИЙН ТОЙМ МЭДЭЭ

1. ДЭЛХИЙН ХУВЬЦААНЫ ИНДЕКС:					2015.12.08	2015.12.09			
Индекс нэр	Индекс	Өөрчлөлт (Нэгж)	Өөрчлөлт (%)	Хугацаа	Индекс	Өөрчлөлт (Нэгж)	Өөрчлөлт (%)	Хугацаа	
АНУ	Dow Jones Industrial Average	17,568.0	-162.51	-0.92%	12:00:00 AM	17,492.3	-75.70	-0.43%	12:00:00 AM
	S&P 500 Index	2,063.6	-13.48	-0.65%	12:00:00 AM	2,047.6	-15.97	-0.77%	12:00:00 AM
	NASDAQ Composite Index	5,098.2	-3.57	-0.07%	12:00:00 AM	5,022.9	-75.38	-1.48%	12:00:00 AM
Европ	EURO STOXX 50 Price EUR	3,297.5	-62.75	-1.87%	12:00:00 AM	3,277.2	-20.25	-0.61%	12:00:00 AM
	FTSE 100 Index	6,135.2	-88.30	-1.42%	12:00:00 AM	6,126.7	-8.54	-0.14%	12:00:00 AM
	Deutsche Boerse AG German Stock	10,673.6	-212.49	-1.95%	12:00:00 AM	10,592.5	-81.11	-0.76%	12:00:00 AM
Ази	Nikkei 225	19,387.0	-105.59	-0.54%	7:16:00 PM	19,060.3	-240.73	-1.25%	7:54:15 PM
	Hong Kong Hang Seng Index	21,905.1	-298.09	-1.34%	12:00:00 AM	21,803.8	-101.37	-0.46%	12:00:00 AM
	S&P/ASX 200	5,110.0	1.40	0.03%	7:36:05 PM	5,015.4	-65.05	-1.28%	8:14:36 PM



Эх сурвалж: <http://www.bloomberg.com/markets/stocks/world-indexes/>

2. ГАДААД ВАЛҮТЫН ХАНШ

Америк валют:				Европ, Ойрхи Дорнод, Африкийн Валют				Ази-Номхон далайн Валют				
№	Валют	Үнэ цэнэ	Өөрчлөлт	Хувь	Валют	Үнэ цэнэ	Өөрчлөлт	Хувь	Валют	Үнэ цэнэ	Өөрчлөлт	Хувь
1	USD-CAD	1.3555	-0.0025	-0.18%	EUR-USD	1.1018	-0.0007	-0.06%	AUD-USD	0.7327	0.0098	1.36%
2	USD-MXN	17.0551	-0.0101	-0.06%	GBP-USD	1.519	0.0009	0.06%	NZD-USD	0.6764	0.0044	0.65%
3	USD-BRL	3.7523	-0.0443	-1.17%	USD-CHF	0.984	0.0008	0.08%	USD-JPY	121.49	0.05	0.04%
4	USD-CLP	703.7	-3.93	-0.56%	USD-SEK	8.4136	0.004	0.05%	USD-HKD	7.7502	0	0.00%
5	USD-COP	3284.55	-23.95	-0.72%	USD-DKK	6.7722	0.0044	0.07%	USD-SGD	1.4006	-0.0043	-0.31%
6	USD-PEN	3.374	0.0066	0.20%	USD-NOK	8.6692	-0.0002	0.00%	USD-TWD	32.851	0.037	0.11%
7	USD-VEF	6.2921	0	0.00%	USD-CZK	24.5305	0.0105	0.04%	USD-KRW	1,174.74	-4.5	-0.38%
8	USD-CRC	531.28	-4.22	-0.79%	USD-SKK	27.3432	0.0183	0.07%	USD-PHP	47.24	0.099	0.21%
9	USD-ARS	9.7353	0.0078	0.08%	USD-PLN	3.9454	0.0018	0.05%	USD-IDR	14,015.50	122.3	0.88%
10					USD-HUF	286.99	0.08	0.03%	USD-INR	66.84	0.0013	0.00%
11					USD-RUB	69.3327	0.0153	0.02%	USD-CNY	6.4277	0.0098	0.15%
12					USD-TRY	2.9116	-0.0046	-0.16%	USD-MYR	4.2458	-0.0247	-0.58%
13					USD-ILS	3.8625	0.0002	0.01%	USD-THB	35.952	-0.02	-0.06%
14					USD-KES	101.97	-0.08	-0.08%				
15					USD-ZAR	14.882	-0.091	-0.61%				
16					USD-MAD	9.8311	0.0111	0.11%				

Эх сурвалж: <http://www.bloomberg.com/markets/currencies/>

3. БАРАА, ТҮҮХИЙ ЭДИЙН ХАНШ

№	Үнэ цэнэтэй, арилжаа	Нэгж	Үнэ	Өөрчлөлт	Хувь	Лондон Металын Бирж	Үнэ (\$/тонн)
1	COMEX Gold Алт	\$/ тонн	1,072.80	-3.7	-0.34%	Хөнгөн цагаан хайлш	1,570.50
2	Gold Spot Алт spot	\$/ тонн	1,074.10	1.32	0.12%	Зэс	4,690.00
3	COMEX Мөнгө	\$/ тонн	14.17	-0.02	-0.17%	Хар тугалга	1,617.00
4	COMEX Зэс	\$/фунт	207.00	0.4	0.19%	Цайр	1,577.50
5	Platinum Платинум	\$/ тонн	855.25	-2.2	-0.26%	Гангийн бэлдэц	220.00
6	Crude Oil Газрын тос	\$/баррел	40.11	-0.15	-0.37%	Никель	8,900.00

Эх сурвалж: <http://www.bloomberg.com/markets/commodities/futures>

<https://www.lme.com/>

4. ОНЦЛОХ ҮЙЛ ЯВДАЛ:

- 4.1. [North Korea May Soon Complete Satellite Launch Site Upgrade](#)
- 4.2. Asian stocks fragile as commodity rout stokes demand worries

Эх сурвалж: Холбогдох цахим хуудас. Тайлбар: Дэлгэрэнгүй мэдээллийг холбогдох линк дээр дарж авна уу.

Хаяг: Засгийн газрын IV байр, Бага тойруу-33, Улаанбаатар-15160 Утас: +976 51 265633 www.frc.mn

Монголд үйл ажиллагаа явуулдаг олон улсын бирж дээр бүртгэлтэй компаниудын үзүүлэлт /тухайн улсын валют/

Код	Бирж	Компанийн нэр	Огноо	Ширхэг	Ханш	Нээлт	Дээд	Доод	Өөрчлөлт	Өөрчлөлт, %	33Ү
MOU.AX	ASX	LIVETILES LIMITED	27-Jul-15	1,000,000	0.20	0.00	10.00	0.00	0.00	0.00%	354.83M
GMM.AX	ASX	GEN MINING FPO	09-Dec-15	2,228,161	0.21	0.21	0.22	0.21	0.01	2.50%	31.22M
VKA.AX	ASX	VIKINGMINE FPO	09-Dec-15	146,000	0.01	0.01	0.01	0.01	0.00	0.00%	3.51M
TRY.AX	ASX	TROY RES. FPO	09-Dec-15	5,322	0.25	0.25	0.26	0.25	0.01	2.86%	73.10M
SDM.AX	ASX	SEDGMAN FPO	09-Dec-15	37,588	0.94	0.92	0.94	0.92	-0.01	-0.53%	212.30M
NCM.AX	ASX	NEWCREST FPO	09-Dec-15	771,229	11.94	11.85	12.02	11.83	0.07	0.59%	9.14B
MRV.AX	ASX	MORETON FPO	09-Dec-15	385,000	0.00	0.00	0.00	0.00	0.00	0.00%	7.32M
XAM.AX	ASX	XANADUMINE FPO	09-Dec-15	30,000	0.12	0.12	0.12	0.12	0.00	0.00%	44.96M
AKM.AX	ASX	ASPIRE FPO	09-Dec-15	61,440	0.01	0.01	0.01	0.01	0.00	0.00%	10.21M
LEI.AX	ASX	CIMIC GROUP LTD	23-Apr-15	20,400	20.71	20.42	20.84	20.42	0.34	1.67%	7.01B
LEI.AX	ASX	CIMIC GROUP LTD	23-Apr-15	20,400	20.71	20.42	20.84	20.42	0.34	1.67%	7.01B
CJC.AX	ASX	CARAJAS FPO	09-Dec-15	55,642	0.01	0.01	0.01	0.01	0.00	0.00%	1.09M
HAR.AX	ASX	HARANGA GD FPO	09-Dec-15	64,092	0.00	0.00	0.00	0.00	0.00	0.00%	1.37M
DRG.AX	ASX	DRAIG RESO FPO	09-Dec-15	30,000	0.03	0.03	0.03	0.03	0.00	0.00%	2.19M
GUF.AX	ASX	TERRACOM LIMITED	17-Nov-15	245,176	0.01	0.01	0.01	0.01	0.00	0.00%	14.25M
MNP.V	VAN	MNP PETROLEUM CORPORATION	08-Dec-15	51,000	0.08	0.07	0.08	0.07	-0.01	-6.25%	12.46M
KCC.V	VAN	KINCORA COPPER LIMITED	01-Dec-15	137	0.02	0.02	0.02	0.02	0.00	0.00%	6.20M
YAK.V	VAN	MONGOLIA GROWTH GROUP LTD	07-Dec-15	15,100	0.39	0.36	0.40	0.36	0.00	0.00%	13.85M
AMO.V	VAN	ALTAN RIO MINERALS LIMITED	08-Dec-15	174,000	0.02	0.02	0.02	0.02	-0.01	-25.00%	1.34M
EAS.V	VAN	EAST ASIA MINERALS CORPORATION	08-Dec-15	27,000	0.01	0.01	0.01	0.01	0.00	0.00%	843395
2302.HK	HKG	CNNC INT'L	08-Dec-15	187,000	3.15	3.04	3.16	3.04	0.05	1.61%	1.54B
0276.HK	HKG	MONGOLIA ENERGY	08-Dec-15	261,053	0.20	0.20	0.20	0.20	-0.01	-2.50%	340.08M
0402.HK	HKG	PEACEMAP HOLD	08-Dec-15	15,997,200	0.30	0.30	0.30	0.29	0.00	0.00%	2.45B
0661.HK	HKG	CDAYENONFER	08-Dec-15	2,932,000	0.15	0.15	0.16	0.15	0.00	-1.34%	2.60B
0835.HK	HKG	ASIA COAL	08-Dec-15	7,040,025	0.12	0.13	0.13	0.12	0.00	-0.81%	1.18B
0975.HK	HKG	MONGOL MINING	08-Dec-15	956,000	0.19	0.19	0.19	0.19	0.00	-1.04%	1.76B
1166.HK	HKG	SOLARTECH-NEW	08-Dec-15	30,564,167	0.37	0.36	0.37	0.35	0.01	1.39%	596.05M
1733.HK	HKG	WINSWAY	28-Aug-15	10,334,000	0.15	0.14	0.15	0.14	0.00	0.00%	547.09M
1878.HK	HKG	SOUTHGOBI-S	08-Dec-15	220,300	2.12	2.06	2.14	2.04	0.08	3.92%	546.96M
2899.HK	HKG	ZIJIN MINING	08-Dec-15	20,719,376	2.02	2.05	2.06	1.99	-0.05	-2.42%	11.65B
0061.HK	HKG	NORTH ASIA RES	08-Dec-15	60,745,000	0.03	0.04	0.04	0.03	0.00	-8.11%	702.54M
MATD.L	LSE	PETRO MATAD	04-Dec-15	16,230	3.38	3.38	3.25	3.25	0.00	0.00%	9.63M
OPP.L	LSE	ORIGO PARTNERS	04-Dec-15	30,000	2.00	2.00	1.75	1.75	0.00	0.00%	7.17M
CAML.L	LSE	CENTRAL ASIA METAL	08-Dec-15	63	161.25	161.25	161.25	158.81	0.25	0.16%	179.89M
AAB.TO	TOR	ABERDEEN INTERNATIONAL INC.	08-Dec-15	4,000	0.13	0.13	0.13	0.13	0.00	0.00%	12.08M

LUG.TO	TOR	LUNDIN GOLD INC	08-Dec-15	3,900	3.93	3.88	3.94	3.88	-0.16	-3.91%	397.95M
PCY.TO	TOR	PROPHECY DEVELOPMENT CORP	08-Dec-15	1,000	0.03	0.03	0.03	0.03	0.01	25.00%	8.55M
ERD.TO	TOR	ERDENE RESOURCE DEVELOPMENT C	08-Dec-15	14,800	0.12	0.12	0.12	0.12	-0.02	-11.11%	12.61M
SGQ.TO	TOR	SOUTHGOBI RESOURCES LTD	08-Dec-15	1,150	0.28	0.28	0.28	0.28	0.00	0.00%	68.80M
CG.TO	TOR	CENTERRA GOLD INC.	08-Dec-15	568,596	7.45	7.48	7.59	7.34	0.01	0.13%	1.76B
CGG.TO	TOR	CHINA GOLD INT RESOURCES CORP.	08-Dec-15	97,942	1.94	1.96	1.97	1.92	-0.04	-2.02%	769.04M
IVN.TO	TOR	IVANHOE MINES LTD	08-Dec-15	2,332,489	0.63	0.65	0.73	0.61	-0.01	-1.56%	1.27B
DML.TO	TOR	DENISON MINES CORP.	08-Dec-15	527,459	0.49	0.48	0.49	0.47	0.00	0.00%	254.03M