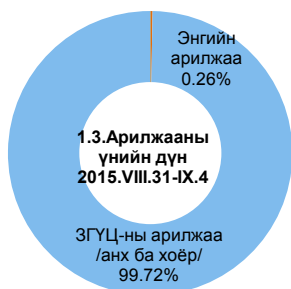
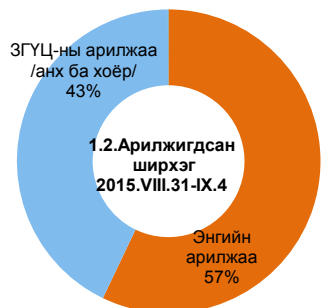


1. МОНГОЛЫН ХӨРӨНГИЙН БИРЖИЙН АРИЛЖАА

1.1. Биржийн долоо хоногийн арилжаа өдөр бүрээр

Үзүүлэлтүүд	2015.VIII.31 Да	2015.IX.01 Мя	2015.IX.02 Лх	2015.IX.03 Пү	2015.IX.04 Ба	2015.VIII.31-IX.4	2015.VIII.24-28	Өөрчлөлт%
Нийт арилжигдсан ширхэг	1,023	120,619	127,870	8,346	3,475	261,333	150,477	↑ 74
Энгийн арилжаа	820	8,837	127,870	8,346	3,475	149,348	50,477	↑ 196
Багцын арилжаа	0	0	0	0	0	0	0	→ 0
Тендер саналын арилжаа	0	0	0	0	0	0	0	→ 0
ЗГҮЦ-ны арилжаа /анх ба хоёр/	0	111,782	0	0	0	111,782	100,000	↑ 12
КБондын арилжаа /анх ба хоёр/	203	0	0	0	0	203	0	→ 0
Нийт арилжааны үнийн дүн /сая.төг/	3	10,846	12	3	5	10,869	8,749	↑ 24
Энгийн арилжаа	1	7	12	3	5	28	23	↑ 20
Багцын арилжаа	0	0	0	0	0	0	0	→ 0
Тендер саналын арилжаа	0	0	0	0	0	0	0	→ 0
ЗГҮЦ-ны арилжаа /анх ба хоёр/	0	10,839	0	0	0	10,839	8,725	↑ 24
КБондын арилжаа /анх ба хоёр/	2	0	0	0	0	2	0	→ 0
Арилжигдсан үнэт цаасны тоо /ХК/	10	23	8	14	16	71	42	↑ 69

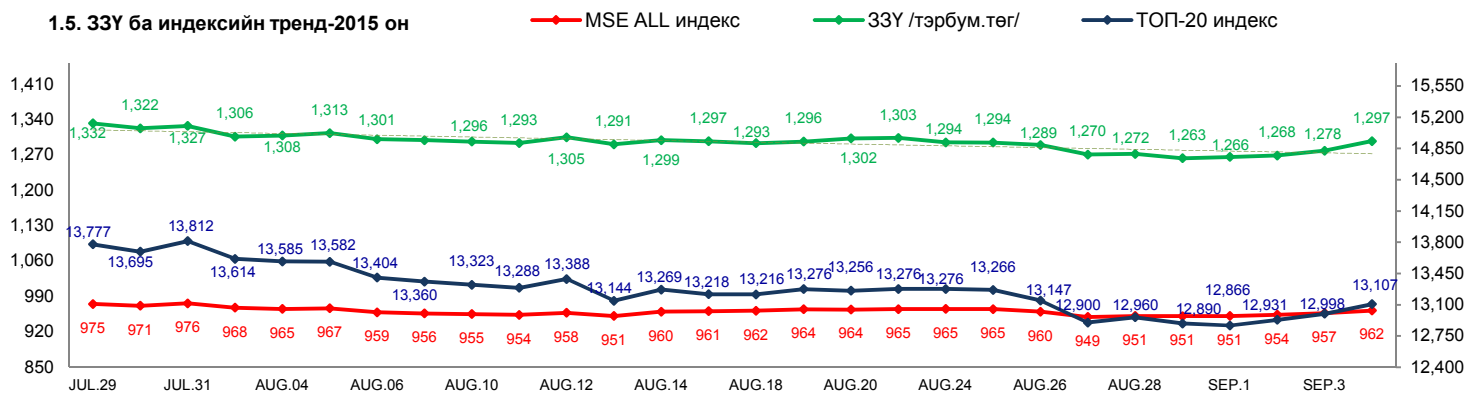


1.4. Энэ долоо хоногийн ТОП-5

Арилжигдсан ҮЦ-ны тоо	Арилжааны үнийн дүн	ҮЦК-ийн гүйлгээний дүн	ҮЦК-ийн ирц
1 Мерекс	Мерекс	Нэйшнл сэжур	Бидисек
2 Ремикон	АПУ	Аргай бэст	Гендекс
3 Э-транс логистикс	Сүү	Ард капитал	Гаули
4 АПУ	Говь	Евразиа капитал	Ти Ди Би капитал
5 Хөх ган	Махимпекс	Дэлгэрхангай	Стандарт Инв

Хувьцааны арилжаа: 2014.VII сард 0.83 турбум.төг, VIII сард 0.90 турбум.төг
2015.VII сард 0.55 тэрбум.төг /урьдчилсан байдлаар/

1.5. ЗЗҮ ба индексийн тренд-2015 он



Эх сурвалж: МХБ

2. ДОТООДЫН ЗАХ ЗЭЭЛД АРИЛЖААЛАГДСАН ЗАСГИЙН ГАЗРЫН ҮНЭТ ЦААС

2.1. Биелсэн санал

Сар	МХБ* /тэр.төг/		Монголбанк*** /тэр.төг/		Эзлэх хувь 2015 он	
	2014 он	2015 он	2014 он	2015 он	МХБ	МБанк
I		32.6	109.0	98.0	25%	75%
II		25.8	199.0	105.0	20%	80%
III		49.9	227.0	163.0	23%	77%
IV		55.2	162.0	155.0	26%	74%
V		29.1	130.0	285.0	9%	91%
VI		92.3	140.0	126.5	42%	58%
VII		36.9	81.0	55.0	40%	60%
VIII		36.5	109.0	55.8	40%	60%
IX		10.8	122.1	15.0	42%	58%
X			275.2			
XI	12.2		173.0			
XII	23.9		252.0			
Нийт	36.1	369.2	1979.3	1058.3	25.9%	74.1%

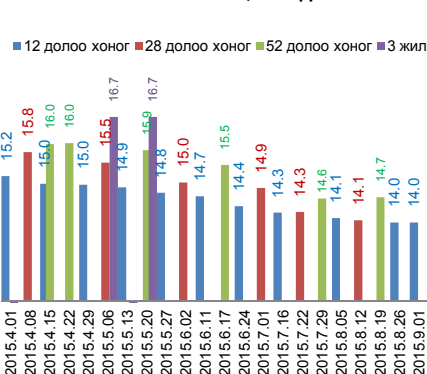
Тайлбар: *Анхдагч болон хоёрдогч зах зээлийн арилжааны дүн

**2015.IX.1-4 хүртэлх өдөр

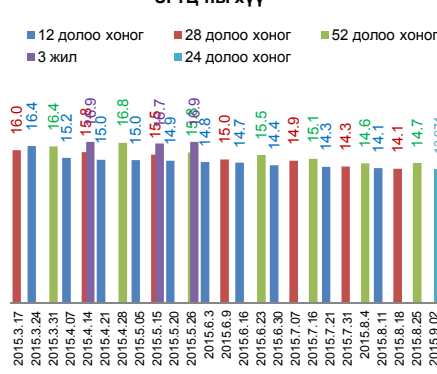
***ЗГБ болон ЗГҮЦ-ны нийт биелсэн дүн

Эх сурвалж: МХБ, Монголбанк

2.2. Монголбанк дээр арилжаалагдсан ЗГҮЦ-ны хүү



2.3. МХБ дээр арилжаалагдсан ЗГҮЦ-ны хүү



2015 оны VII сар: Хадгаламжийн ЖДХ 12.9, Зээлийн ЖДХ 19.4, Монголбанкны ҮТХ зээлийг оруулсан ЖДХ 18.4, Ипотекийн зээлийн ЖДХ 9.9, ТБҮЦ-ны ЖДХ 13.0, Бодлогын хүү 13.0, БХЗ-ын ЖДХ 13.3

3. ХӨДӨӨ АЖ АХУЙН БИРЖИЙН АРИЛЖАА

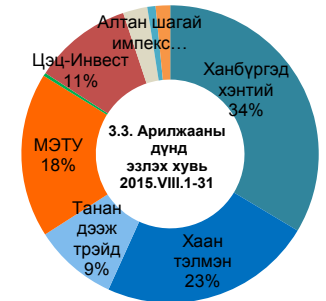
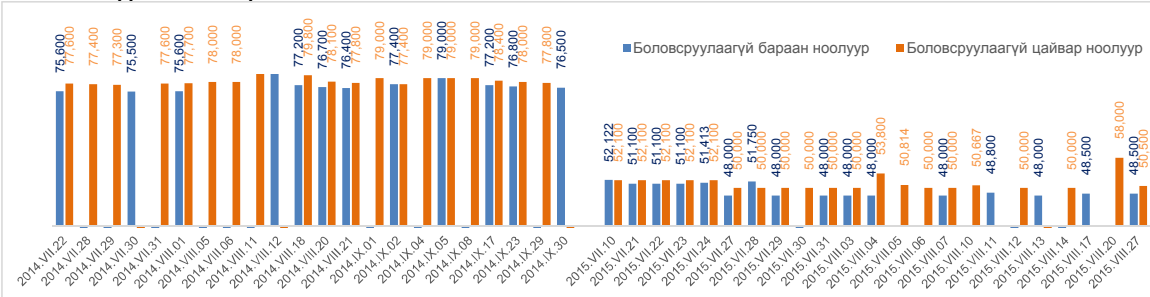
3.1. Арилжааны үнийн дүн, хэлцлийн тоо VII сарын байдлаар

№	ХАА-н брокер	2015.VIII.3-7		2015.VIII.10-14		2015.VII.17-21		2015.VIII.24-28		2015.VIII.31		2015.VIII /өссөн/		Эзлэх хувь /%/	
		Ар дүн /сая.төг/	Хэлц тоо	Ар дүн /сая.төг/	Хэлц тоо	Ар дүн /сая.төг/	Хэлц тоо	Ар дүн /сая.төг/	Хэлц тоо	Ар дүн /сая.төг/	Хэлц тоо	Ар дүн /сая.төг/	Хэлц тоо	Ар дүн /сая.төг/	Хэлц тоо
1	Ханбүргэд хэнтий	4,742	55	7,014	75	207	4				11,962.92	134	33.6	60.9	
2	Хаан тэлмэн	8,246	20								8,246.4	20	23.2	9.1	
3	Ивээлт инэл										0.0	0	0.0	0.0	
4	Танан дээж трэйд	840	2	2,400	5						3,240.0	7	9.1	3.2	
5	МЭТУ	3,228	12	25	1	2541	12	581.0	3		6,374.9	28	17.9	12.7	
6	Баяр плант							119.2	1		119.2	1	0.3	0.5	
7	Сантланс										0.0	0	0.0	0.0	
8	Цэц-Инвест					514	6	3,079.5	10	226.7	2	3,819.8	18	10.7	8.2
9	Батбилгэх										0.0	0	0.0	0.0	
10	Алтан шагай импекс	289	2			654	3				942.8	5	2.6	2.3	
11	Бадархундага оргил	317	5								316.8	5	0.9	2.3	
12	Бусад			558	2						557.5	2	1.6	0.9	
Нийт		17,661.5	96	9,996.3	83	3,916.1	25	3,779.7	14.0	226.7	2	35,580.3	220	100	100

Эх сурвалж: ХАА-н бирж

2014 оны VIII сар: Нийт арилжааны дүн- 21,3 тэрбум.төг, Хэлцлийн тоо-69

3.2. Нэг кг түүхий эдийн үнэ



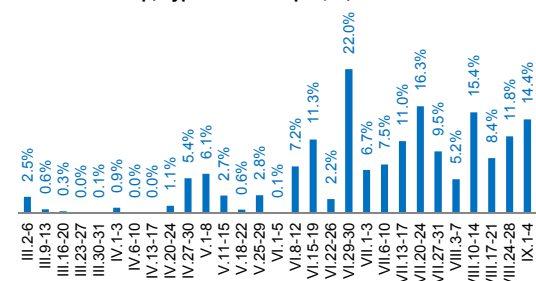
4. АЛБАН ЖУРМЫН ДААТГАЛ

4.1. Жолоочийн даатгалын гэрээний тоо, жолоочийн даатгалын хураамж 2015 оны VII сарын байдлаар.

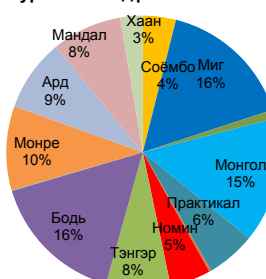
№	Даатгалын компани	2015.VIII.3-7		2015.VIII.10-14		2015.VII.17-21		2015.VIII.24-28		2015.VIII.31		2015.VIII /өссөн/		Хураамж эзлэх хувь /%/	Нөхөн төлбөр, хураамжийн харьцаа /%/
		Гэр тоо /шир/	Хураамж /сая.төг/	Гэр тоо /шир/	Хураамж /сая.төг/	Гэр тоо /шир/	Хураамж /сая.төг/	Гэр тоо /шир/	Хураамж /сая.төг/	Гэр тоо /шир/	Хураамж /сая.төг/	Гэр тоо /шир/	Хураамж /сая.төг/		
1	Соёмбо	176	7.18	166	9.9	151	7.7	161	6.9	289	15.1	943.0	46.9	2.2	24.7%
2	Миг	1,457	67.59	1,356	70.8	1,133	53.3	1,212	56.9	2,001	95.7	7,159.0	344.3	16.3	25.5%
3	Мөнх	74	4.94	96	6.6	19	1.1	28	2.1	77	4.7	294.0	19.5	0.9	0.0%
4	Монгол	1,417	80.46	1,000	49.2	982	47.3	1,094	54.7	1,878	87.3	6,371.0	319.0	15.1	23.1%
5	Практикал	897	32.58	341	16.3	438	21.1	463	20.1	968	58.5	3,107.0	148.5	7.0	15.2%
6	Гэр	20	0.92	20	1.0	24	1.1	29	1.4	22	1.0	115.0	5.4	0.3	27.9%
7	УБ хотын							1	0.04			1.0	0.0	0.0	-
8	Номин	363	17.47	361	18.0	450	22.1	454	21.3	620	28.2	2,248.0	107.1	5.1	39.3%
9	Тэнгэр	413	21.77	669	30.0	780	39.5	621	28.6	800	36.5	3,283.0	156.4	7.4	53.9%
10	Бодь	1,354	82.50	1,057	54.0	1,192	55.6	1,069	50.0	1,763	82.3	6,435.0	324.4	15.3	0.0%
11	Ган зам	3	0.24	5	0.5	5	0.3	1	0.1	14	1.2	28.0	2.2	0.1	505.1%
12	Монре	787	36.50	791	37.9	912	44.7	805	38.9	1,181	54.7	4,476.0	212.6	10.0	0.0%
13	Ард	730	33.77	700	33.5	711	34.7	604	29.8	915	50.6	3,660.0	182.3	8.6	10.0%
14	Мандал	521	27.08	620	32.7	757	39.9	735	38.8	912	47.7	3,545.0	186.2	8.8	0.0%
15	Хаан	222	10.21	269	11.0	238	10.6	319	13.5	394	17.3	1,442.0	62.6	3.0	7.4%
16	АЖДХ													-	-
Нийт дүн		8,434.00	423.2	7,451.0	371.5	7,792.0	379.0	7,596.0	363.0	11,834.0	580.7	43,107.0	2,117.3	100.0	24.9%

2014 оны VIII сар: Жолоочийн даатгалын гэрээний тоо- 24.8 мянга, Даатгалын хураамж- 0.96 тэрбум.төг

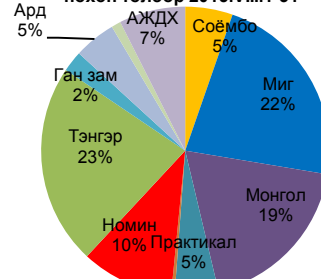
4.2. Жолоочийн даатгалын нөхөн төлбөр, хураамжийн харьцаа, 2015 он



4.3. Жолоочийн даатгалын хураамжийн дүн 2015.VIII.1-31



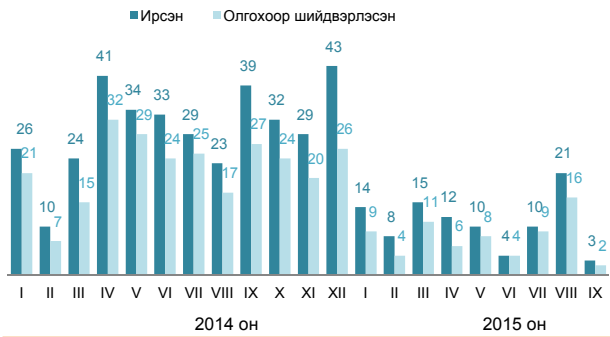
4.4. Жолоочийн даатгалын нөхөн төлбөр 2015.VIII.1-31



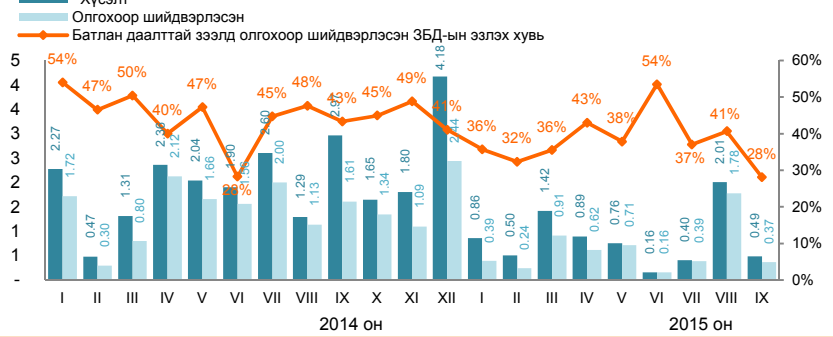
Эх сурвалж: Албан журмын даатгагчдын холбоо. Тайлбар: Цуцлагдсан болон хүчингүй болсон гэрээ ороогүй болно.

5. ЗЭЭЛИЙН БАТЛАН ДААЛТЫН САН

5.1. Зээлийн батлан даалт авах хүсэлтийн тоо



5.2. Зээлийн батлан даалтын хэмжээ /тэрбум.төг/



2014 болон 2015 онд ЗБДС-ийн өөрийн хөрөнгө 10 тэрбум.төг. Хорооны журамд гаргасан зээлийн батлан даалтын нийт хэмжээ нь өөрийн хөрөнгийг 10 дахин нэмэгдүүлснээс хэтрэхгүй байхаар заасан. 2014 онд 17.76 тэрбум.төг, 2015 онд 9-р сарын 04-ны байдлаар 5.56 тэрбум.төг-ийн батлан даалт гаргаад байна.

Эх сурвалж: Зээлийн батлан даалтын сан

6. САНХҮҮГИЙН ЗОХИЦУУЛАХ ХОРООНЫ ЗОХИЦУУЛАЛТЫН БАЙГУУЛЛАГУУДЫН ТОО

6.1. Банкнаас бусад санхүүгийн үйл ажиллагаа эрхлэх тусгай зөвшөөрөлтэй байгууллага

Огноо	7/31/2015	8/7/2015	8/14/2015	8/21/2015	8/27/2015	Өөрчлөлт
1 Хувьцаат компани	299	299	299	299	299	0
2 Хөрөнгөөр баталгаажсан ҮЦ гаргагч ХХК	6	7	7	7	7	0
3 Даатгалын компани	17	17	17	17	17	0
4 Хадгаламж зээлийн хоршоо	247	251	251	251	251	0
5 Банк бус санхүүгийн байгууллага	428	432	432	432	432	0
Нийт	997	1006	1006	1006	1006	0

Тусгай зөвшөөрөл эзэмшигчид /хувь/, 2015.VIII.27



6.2. Санхүүгийн зах зээлийн мэргэжлийн оролцогч байгууллага

Огноо	7/17/2015	7/31/2015	8/7/2015	8/14/2015	8/21/2015	8/27/2015	Өөрчлөлт
1 Үнэт цаасны арилжаа эрхлэх байгууллага	1	1	1	1	1	1	0
2 ҮЦТТХ-ийн үйл ажиллагаа эрхлэх байгууллага	1	1	1	1	1	1	0
3 Үнэт цаасны зах зээлийн зохицуулалттай этгээд	71	71	70	70	70	70	0
4 ҮЦ-ны 33-д оролцогчид үйлчилгээ үзүүлэх аудитын байгууллага	33	33	34	34	34	34	0
5 ҮЦ-ны 33-д оролцогчид үйлчилгээ үзүүлэх үнэлгээний компани	19	19	19	19	19	19	0
6 ҮЦ-ны 33-д оролцогчид үйлчилгээ үзүүлэх хуулийн компани	15	15	15	15	15	15	0
7 Даатгалын байгууллагад аудит хийх эрхтэй байгууллага	31	31	31	31	31	31	0
8 Даатгалын хохирол үнэлэгч	23	23	23	23	23	23	0
9 Даатгалын зуучлагч	33	33	33	33	33	33	0
10 ХАА-н брокерын компани	37	37	37	37	37	37	0
Нийт	264	264	264	264	264	264	0

6.3. Санхүүгийн зах зээл дээр мэргэжлийн ажил үйлчилгээ явуулах эрх бүхий мэргэжилтэн

Огноо	7/17/2015	7/31/2015	8/7/2015	8/14/2015	8/21/2015	8/27/2015	Өөрчлөлт
1 ҮЦ-ны 33 дээр ажиллах мэргэжилтэн	1155	1155	1155	1155	1155	1155	0
2 Даатгалын төлөөлөгч	3181	3181	3291	3291	3292	3296	4
3 Даатгалын аудитор	169	169	169	169	169	169	0
4 Актуарч	15	15	15	15	15	15	0
Нийт	4520	4520	4630	4630	4631	4635	4

Эх сурвалж: СЗХ-ны Зах зээлийн үйлчилгээний хэлтэс Тайлбар: ТЗ шинээр олгосон болон хүчингүй болсон тохиолдлыг тооцсон.

7. МАКРО ЭДИЙН ЗАСГИЙН ҮЗҮҮЛЭЛТҮҮД БОЛОН МӨНГӨНИЙ ТОЙМ

7.1. МУ-ын макро эдийн засгийн үндсэн үзүүлэлт

№ Үзүүлэлтүүд	2014 онд
1 ДНБ, оны үнээр /наяд.төг/	21.84₮
2 ДНБ, 2010 оны үнээр /наяд.төг/	15.47₮
3 Нэг хүнд ноогдох ДНБ, оны үнээр*	\$ 3,872
4 Нэг хүнд ноогдох ДНБ, 2010 оны үнээр*	\$ 2,743
5 Эдийн засгийн өсөлт	7.8%
6 Гадаад худалдааны тэнцэл /сая.ам.дол/	537.9

7.2. Мөнгөний тойм /наяд.төг/

№ Үзүүлэлтүүд	2015.VII	Өөрчлөлт %/ Сар	Өөрчлөлт %/ Жил
1 Жилийн инфляци	6.9%		
2 М2 мөнгө	9.86	-1.8	-2.1
3 Бараг мөнгө	8.20	-2.0	-2.1
4 Гүйлгээнд байгаа бэлэн мөнгө	0.76	0.4	-11.7
5 Нөөц мөнгө	2.98	26.6	2.5
6 Бодлогын хүү	13%	0	1

7.3. Банкны үзүүлэлтүүд /наяд.төг/

№ Үзүүлэлтүүд	2014.VI	2015.VI	Өөрчлөлт %/
1 Нийт актив	21.42	21.86	↑ 2.05
2 Өөрийн хөрөнгө	1.79	2.32	↑ 29.61
3 Банкны нөөц	2.31	2.00	↓ -13.42
4 Зээл	12.24	11.88	↓ -2.94
5 Чанаргүй зээл	0.56	0.77	↑ 37.50
6 Хадгаламж	7.10	7.26	↑ 2.33

Эх сурвалж: www.1212.mn, www.mongolbank.mn Тайлбар: * тооцоолсон

ЭРСЭЛИЙН УДИРДЛАГА, МЭДЭЭЛЛИЙН ХЭЛТЭС