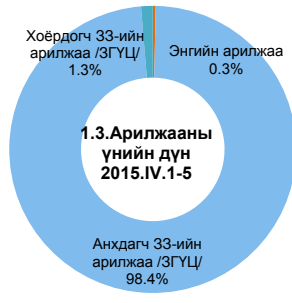
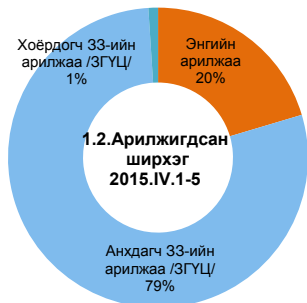


1. МОНГОЛЫН ХӨРӨНГИЙН БИРЖИЙН АРИЛЖАА

1.1. Биржийн долоо хоногийн арилжаа өдөр бүрээр

Үзүүлэлтүүд	2015.VI.01 Да	2015.VI.02 Мя	2015.VI.03 Лх	2015.VI.04 Пү	2015.VI.05 Ба	2015.IV.01-IV.05	2015.V.18-V.22	Өөрчлөлт%/
Нийт арилжигдсан ширхэг		336,476	10,098	18,851	16,477	381,902	77,820	↑ 391
Энгийн арилжаа		32,515	10,098	18,851	16,477	77,941	68,637	↑ 14
Багцын арилжаа		0	0	0	0	0	0	→ 0
Тендер саналын арилжаа		0	0	0	0	0	0	→ 0
Анхдагч ЗЗ-ийн арилжаа /ЗГҮЦ/		300,000	0	0	0	300,000	6,850	↑ 4280
Хоёрдогч ЗЗ-ийн арилжаа /ЗГҮЦ/		3,961	0	0	0	3,961	2,333	→ 0
Нийт арилжааны үнийн дүн /сая.төг/		29,446	24	17	14	29,501	989	↑ 2884
Энгийн арилжаа		43	24	17	14	98	75	↑ 32
Багцын арилжаа		0	0	0	0	0	0	→ 0
Тендер саналын арилжаа		0	0	0	0	0	0	→ 0
Анхдагч ЗЗ-ийн арилжаа /ЗГҮЦ/		29,015	0	0	0	29,015	685	↑ 4136
Хоёрдогч ЗЗ-ийн арилжаа /ЗГҮЦ/		389	0	0	0	389	229	→ 0
Арилжигдсан үнэт цаасны тоо /ХК/		20	25	22	21	88	94	↓ -6

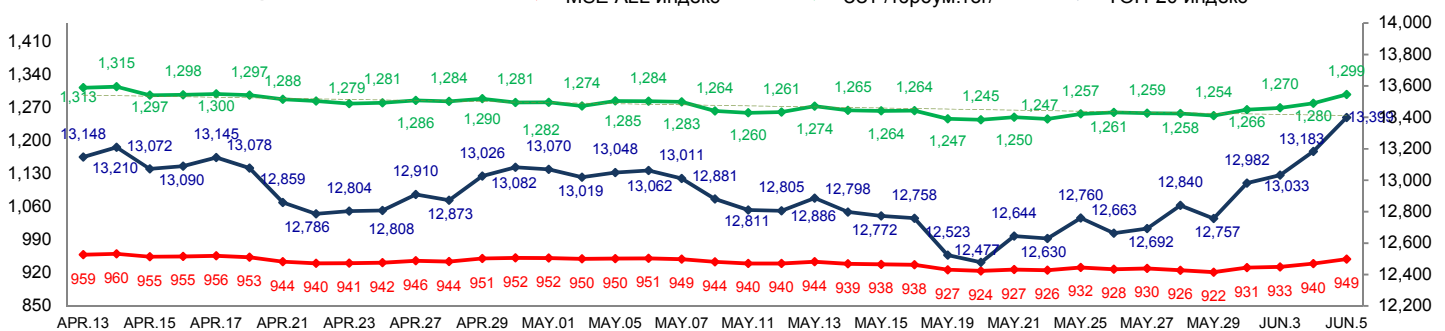


1.4. Долоо хоногийн ТОП-5

Арилжигдсан ширхэг	Арилжааны үнийн дүн	ҮЦК-ийн гүйлгээний дүн	ҮЦК-ийн ирц
1 Э-Транс лож	АПУ	БидиСек	Зэргэд
2 Оллоо	материалимпец	Стандарт инвестмент	БидиСек
3 Мерекс	Таван толгой	Дархан брокер	Дархан брокер
4 АПУ	Тээвэр дархан	Зэргэд	Монсек
5 Таван толгой	Гутал	Таван богд	Тэнгэр капитал

Энгийн болон багцын арилжаа: 2014.V сард 437 сая.төг
2015.V сард 356 сая төг

1.5. ЗЗУ ба индексийн тренд-2015 он



2014 оны VI сар: ЗЗУ- 1 572.3 тэрбум.төг, ТОП-20 индекс -15 489

Эх сурвалж: МХБ

2. ДОТООДЫН ЗАХ ЗЭЭЛД АРИЛЖААЛАГДСАН ЗАСГИЙН ГАЗРЫН ҮНЭТ ЦААС

2.1. Биелсэн санал

Сар	МХБ* /тэр.төг/		Монголбанк*** /тэр.төг/		Эзлэх хувь 2015 он	
	2014 он	2015 он	2014 он	2015 он	МХБ	МБанк
I		32.6	109.0	98.0	24.9%	75.1%
II		25.8	199.0	105.0	19.7%	80.3%
III		49.9	227.0	163.0	23.4%	76.6%
IV		55.2	162.0	155.0	26.2%	73.8%
V**		29.1	130.0	285.0	9.3%	90.7%
VI			140.0			
VII			81.0			
VIII			109.0			
IX			122.1			
X			275.2			
XI	12.2		173.0			
XII	23.9		252.0			
Нийт	36.1	192.6	1979.3	806.0	19.3%	80.7%

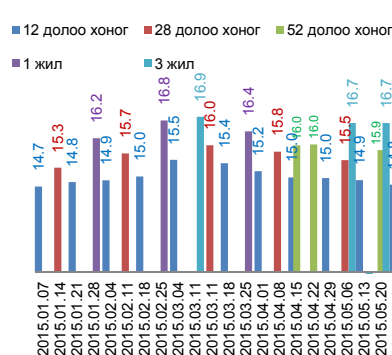
Тайлбар: *Анхдагч болон хоёрдогч зах зээлийн арилжааны дүн

**2015.VI.1-6 хүртэлх өдөр

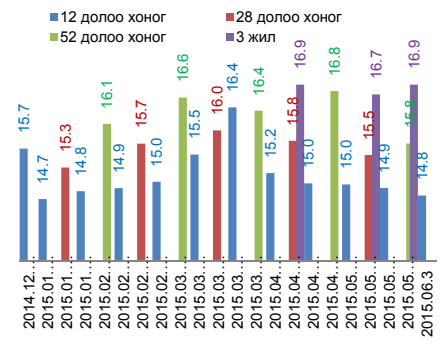
***ЗГБ болон ЗГҮЦ-ны нийт биелсэн дүн

Эх сурвалж: МХБ, Монголбанк

2.2. Монголбанк дээр арилжаалагдсан ЗГҮЦ-ны хүү



2.3. МХБ дээр арилжаалагдсан ЗГҮЦ-ны хүү



2015 оны IV сар: Хадгаламжийн ЖДХ 12.9, Зээлийн ЖДХ 20.2, Монголбанкны ҮТХ зээлийг оруулсан ЖДХ 18.6, Ипотекийн зээлийн ЖДХ 9.6, ТБҮЦ-ны ЖДХ 13.1, Бодлогын хүү 13.0, БХЗ-ын ЖДХ 13.8

3. ХӨДӨӨ АЖ АХУЙН БИРЖИЙН АРИЛЖАА

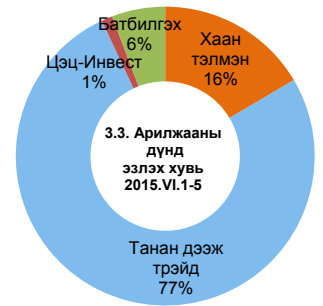
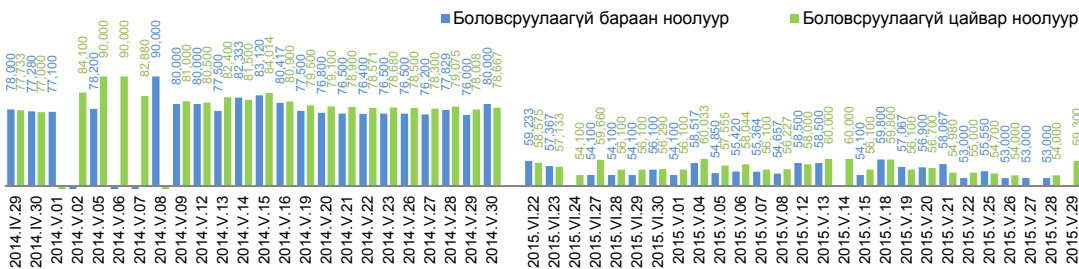
3.1. Арилжааны дүн, тоо 2015 оны VI сарын байдлаар.

№	ХАА-н брокер	2015.VI.1-5		2015.VI.8-12		2015.VI.15-19		2015.VI.22-24		2015.VI.27-30		2015.VI /өссөн/		Эзлэх хувь /%/	
		Ар дүн /сая.төг/	Хэлц тоо	Ар дүн /сая.төг/	Хэлц тоо	Ар дүн /сая.төг/	Хэлц тоо	Ар дүн /сая.төг/	Хэлц тоо	Ар дүн /сая.төг/	Хэлц тоо	Ар дүн /сая.төг/	Хэлц тоо	Ар дүн /сая.төг/	Хэлц тоо
1	Ханбүргэд хэнтий											0.0	0	0.0	0.0
2	Хаан тэлмэн	1,726.0	3									1,726.0	3	16.5	27.3
3	Ивээлт инэл											0.0	0	0.0	0.0
4	Танан дээж трейд	7,998.9	4									7,998.9	4	76.5	36.4
5	МЭТУ											0.0	0	0.0	0.0
6	Баяр плант											0.0	0	0.0	0.0
7	Сантланс											0.0	0	0.0	0.0
8	Цэц-Инвест	122.7	2									122.7	2	1.2	18.2
9	Батбилгэх	605.6	2									605.6	2	5.8	18.2
10	Алтан шагай импекс											0.0	0	0.0	0.0
11	Бадархундага оргил											0.0	0	0.0	0.0
12	Бусад											0.0	0	0.0	0.0
Нийт		10,453.3	11	0.0	0	0.0	0	0.0	0	0.0	0	10,453.3	11	100	100

Эх сурвалж: ХАА-н бирж

2014 оны VI сар: Нийт арилжааны дүн- 100,41 тэрбум.төг, Хэлцлийн тоо-186

3.2. Нэг кг түүхий эдийн үнэ



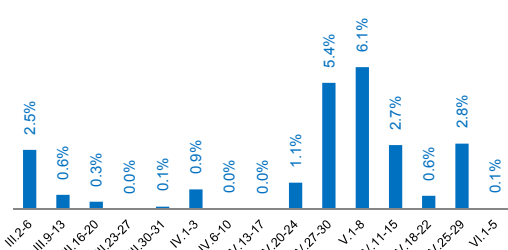
4. АЛБАН ЖУРМЫН ДААТГАЛ

4.1. Жолоочийн даатгалын гэрээний тоо, жолоочийн даатгалын хураамж 2015 оны V сарын байдлаар.

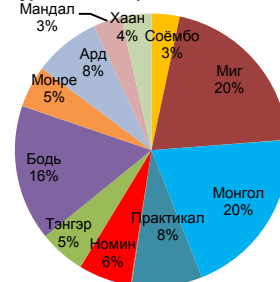
№	Даатгалын компани	2015.VI.1-5		2015.VI.8-12		2015.VI.15-19		2015.VI.22-24		2015.VI.27-30		2015.V /өссөн/		Хураамж эзлэх хувь /%/	Нөхөн төлбөр, хураамжийн харьцаа /%/
		Гэр тоо /шир/	Хураамж /сая.төг/	Гэр тоо /шир/	Хураамж /сая.төг/	Гэр тоо /шир/	Хураамж /сая.төг/	Гэр тоо /шир/	Хураамж /сая.төг/	Гэр тоо /шир/	Хураамж /сая.төг/	Гэр тоо /шир/	Хураамж /сая.төг/		
1	Соёмбо	650	22.83									650.0	22.8	1.4	0.00
2	Миг	4202	151.05									4,202.0	151.1	9.2	-
3	Мөнх	11	0.57									11.0	0.6	0.0	-
4	Монгол	4723	163.51									4,723.0	163.5	10.0	-
5	Практикал	1533	53.25									1,533.0	53.3	3.3	0.00
6	Гэр	35	1.79									35.0	1.8	0.1	-
7	УБ хотын	3	0.09									3.0	0.1	0.0	-
8	Номин	1310	47.18									1,310.0	47.2	2.9	0.00
9	Тэнгэр	1216	54.91									1,216.0	54.9	3.4	-
10	Бодь	4150	147.16									4,150.0	147.2	9.0	0.00
11	Ган зам	5	0.19									5.0	0.2	0.0	1.75
12	Монре	1102	37.93									1,102.0	37.9	2.3	-
13	Ард	1698	69.23									1,698.0	69.2	4.2	-
14	Мандал	1111	47.76									1,111.0	47.8	2.9	-
15	Хаан	561	20.05									561.0	20.1	1.2	-
16	АЖДХ	22310	817.50									22,310.0	817.5	50.0	-
Нийт дүн		44,620.00	1,635.0	0.0	0.0	0.0	0.0	0.0	0.0	0.0	0.0	44,620.0	1,635.0	100.0	0.00

2014 оны VI сар: Жолоочийн даатгалын гэрээний тоо- 61.3 яам, Даатгалын хураамж-2 277.2 сая.төг

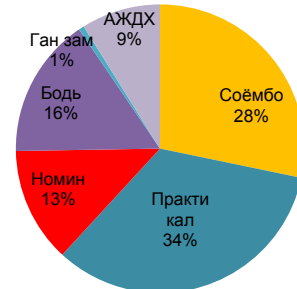
4.2. Жолоочийн даатгалын нөхөн төлбөр, хураамжийн харьцаа, 2015 он



4.3. Жолоочийн даатгалын хураамжийн дүн 2015.VI.1-5



4.4. Жолоочийн даатгалын нөхөн төлбөр 2015.VI.1-5



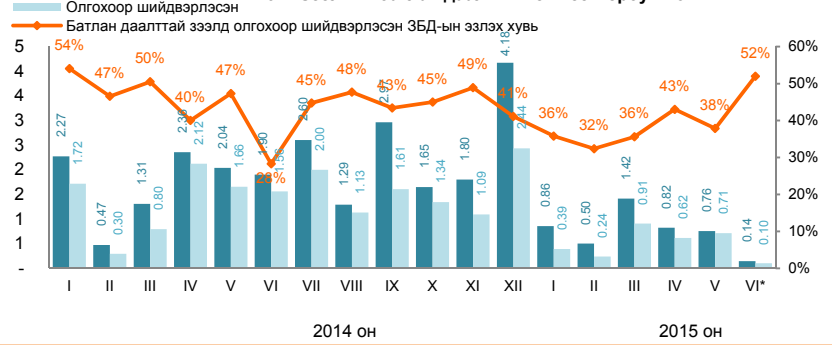
Эх сурвалж: Албан журмын даатгаагчдын холбоо. Тайлбар: Цуцлагдсан болон хүчингүй болсон гэрээ ороогүй болно.

5. ЗЭЭЛИЙН БАТЛАН ДААЛТЫН САН

5.1. Зээлийн батлан даалт авах хүсэлтийн тоо



5.2. Зээлийн батлан даалтын хэмжээ /тэрбум.төг/



2014 болон 2015 онд ЗБДС-ийн өөрийн хөрөнгө 10 тэрбум.төг. Хорооны журамд гаргасан зээлийн батлан даалтын нийт хэмжээ нь өөрийн хөрөнгийг 10 дахин нэмэгдүүлснээс хэтрэхгүй байхаар заасан. 2014 онд 17.76 тэрбум.төг, 2015 онд 6-р сарын 5-ны байдлаар 2.97 эрбум.төг-ийн батлан даалт гаргаад байна.

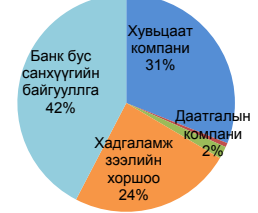
Эх сурвалж: Зээлийн батлан даалтын сан

6. САНХҮҮГИЙН ЗОХИЦУУЛАХ ХОРООНЫ ЗОХИЦУУЛАЛТЫН БАЙГУУЛЛАГУУДЫН ТОО

6.1. Банкнаас бусад санхүүгийн үйл ажиллагаа эрхлэх тусгай зөвшөөрөлтэй байгууллага

Огноо	5/8/2015	5/15/2015	5/22/2015	5/29/2015	6/5/2015	Өөрчлөлт
1 Хувьцаат компани	304	304	304	304	303	↓ -1
2 Хөрөнгөөр баталгаажсан ҮЦ гаргагч ХХК	5	5	6	6	6	→ 0
3 Даатгалын компани	18	18	18	18	18	→ 0
4 Хадгаламж зээлийн хоршоо	233	233	236	236	236	→ 0
5 Банк бус санхүүгийн байгууллага	404	404	414	414	414	→ 0
Нийт	964	964	978	978	977	↓ -1

Тусгай зөвшөөрөл эзэмшигчид /хувь/, 2015.VI.05



6.2. Санхүүгийн зах зээлийн мэргэжлийн оролцогч байгууллага

Огноо	5/1/2015	5/8/2015	5/15/2015	5/22/2015	5/29/2015	6/5/2015	Өөрчлөлт
1 Үнэт цаасны арилжаа эрхлэх байгууллага	1	1	1	1	1	1	→ 0
2 ҮЦТТХ-ийн үйл ажиллагаа эрхлэх байгууллага	1	1	1	1	1	1	→ 0
3 Үнэт цаасны зах зээлийн зохицуулалттай этгээд	72	72	72	72	72	72	→ 0
4 ҮЦ-ны 33-д оролцогчид үйлчилгээ үзүүлэх аудитын байгууллага	33	33	33	33	33	33	→ 0
5 ҮЦ-ны 33-д оролцогчид үйлчилгээ үзүүлэх үнэлгээний компани	19	19	19	19	19	19	→ 0
6 ҮЦ-ны 33-д оролцогчид үйлчилгээ үзүүлэх хуулийн компани	15	15	15	15	15	15	→ 0
7 Даатгалын байгууллагад аудит хийх эрхтэй байгууллага	31	31	31	31	31	31	→ 0
8 Даатгалын хохирол үнэлэгч	23	23	23	23	23	23	→ 0
9 Даатгалын зуучлагч	33	33	33	34	34	34	→ 0
10 ХАА-н брокерын компани	37	37	37	37	37	37	→ 0
Нийт	265	265	265	266	266	266	→ 0

6.3. Санхүүгийн зах зээл дээр мэргэжлийн ажил үйлчилгээ явуулах эрх бүхий мэргэжилтэн

Огноо	5/1/2015	5/8/2015	5/15/2015	5/22/2015	5/29/2015	6/5/2015	Өөрчлөлт
1 ҮЦ-ны 33 дээр ажиллах мэргэжилтэн	1155	1155	1155	1155	1155	1155	→ 0
2 Даатгалын төлөөлөгч	3225	3224	3226	3141	3142	3142	→ 0
3 Даатгалын аудитор	169	169	169	169	169	169	→ 0
4 Актуарч	15	15	15	15	15	15	→ 0
Нийт	4564	4563	4565	4480	4481	4481	→ 0

Эх сурвалж: СЗХ-ны Зах зээлийн үйлчилгээний хэлтэс Тайлбар: ТЗ шинээр олгосон болон хүчингүй болсон тохиолдлыг тооцсон.

7. МАКРО ЭДИЙН ЗАСГИЙН ҮЗҮҮЛЭЛТҮҮД БОЛОН МӨНГӨНИЙ ТОЙМ

7.1. МУ-ын макро эдийн засгийн үндсэн үзүүлэлт

№ Үзүүлэлтүүд	2014 онд
1 ДНБ, оны үнээр /наяд.төг/	21.84₮
2 ДНБ, 2010 оны үнээр /наяд.төг/	15.47₮
3 Нэг хүнд ноогдох ДНБ, оны үнээр*	\$ 3,872
4 Нэг хүнд ноогдох ДНБ, 2010 оны үнээр*	\$ 2,743
5 Эдийн засгийн өсөлт	7.8%
6 Гадаад худалдааны тэнцэл /сая.ам.дол.	537.9

7.2. Мөнгөний тойм /наяд.төг/

№ Үзүүлэлтүүд	Өөрчлөлт %/		
	2015.IV	Сар	Жил
1 Жилийн инфляци	9.20%		
2 M2 мөнгө	9.71	-2.0	-4.9
3 Бараг мөнгө	8.22	-2.8	-1.6
4 Гүйлгээнд байгаа бэлэн мөнгө	0.74	4.6	-12.7
5 Нөөц мөнгө	2.21	-10.7	-15.1
6 Бодлогын хүү	13%	0	1

7.3. Банкны үзүүлэлтүүд /наяд.төг/

№ Үзүүлэлтүүд	Өөрчлөлт %/		
	2014.IV	2015.IV	
1 Нийт актив	21.21	20.50	↓ -3.36
2 Өөрийн хөрөнгө	1.60	2.26	↑ 41.25
3 Банкны нөөц	2.01	1.90	↓ -5.28
4 Зээл	11.69	12.24	↑ 4.68
5 Чанаргүй зээл	0.61	0.75	↑ 21.34
6 Хадгаламж	7.16	7.16	→ 0.00

Эх сурвалж: www.1212.mn, www.mongolbank.mn Тайлбар: * тооцоолсон

ЗАХ ЗЭЭЛИЙН НЭГДСЭН МЭДЭЭЛЛИЙН ХЭЛТЭС