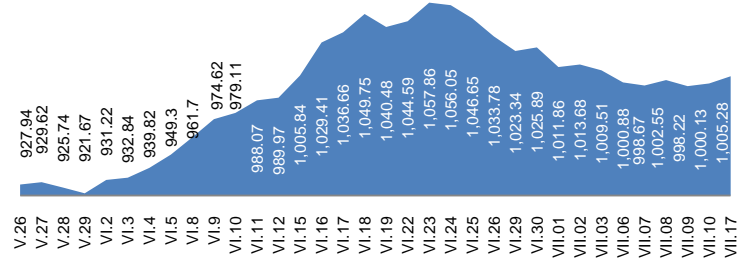


1. МОНГОЛЫН ХӨРӨНГИЙН БИРЖИЙН АРИЛЖАА

1.1. Арилжааны мэдээ

Огноо	2015.VII.10	2015.VII.17	Өөрчлөлт %/	
Арилжигдсан ширхэг	19,087.0	26,234.0	↑	37.44
Үнийн дүн /сая.төг/	24.9	9.1	↓	-63.6
Үүнээс: ЗГҮЦ				
Хэлцлийн тоо	26.0	36.0	↑	38.46
Үнэт цаасны тоо /ХК/	11.0	11.0	↓	0.00
ЗЗҮ /наяд.төг/	1.4	1.4	↑	0.29
ТОП-20 индекс	14,360.4	14,476.2	↑	0.81
MSE all индекс	1,000.1	1,005.3	↑	0.51

1.2. MSE all индексийн тренд



1.3. Идэвхтэй арилжигдсан үнэт цаас

Үнэт цаасны нэр	Ширхэг	Үнэт цаасны нэр	Үнийн дүн /төг/	арилжаанд эзлэх хувь
ХӨХ ГАН	9,298	БАГАНУУР	16,589,250	48073069.19
РЕМИКОН	7,943	ХӨХ ГАН	6,200,125	12312987.30
МЕРЕКС	4,320	ТАЛХ ЧИХЭР	980,000	9678699.29
Э-ТРАНС ЛОЖИ	1,800	МЕРЕКС	568,200	7995231.32
БАГАНУУР	1,442	РЕМИКОН	324,700	5991126.45

Эх сурвалж: <http://mse.mn/>

1.4. Хамгийн их өөрчлөлттэй үнэт цаас

Үнэт цаасны нэр	Ханш	Ханшийн өөрчлөлт %/
СТАНДАРТ ПРОПЕ	27	14.97
МАХИМПЕКС	3,150	3.99
УЛСЫН ИХ ДЭЛГ	530	1.15
СОР	1,500	-11.76
РЕМИКОН	68	-8.64
ХӨХ ГАН	120	-7.69

2. ХӨДӨӨ АЖ АХУЙН БИРЖИЙН АРИЛЖАА

Барааны төрөл	2015.VII.17				2014 оны VII сар			
	Хэмжээ /тонн/	Үнэ /1кг.төг/	Нийт үнэ /сая.төг/	Эзлэх хувь	Хэмжээ /тонн/	Үнэ /кг/	Нийт үнэ /сая.төг/	Эзлэх хувь
Ноолуур	0.0	0.0	0.0	#DIV/0!	373.5	77,586	28,976.9	94.1
Хонины ноос				#DIV/0!	143.0	1,913	273.6	0.9
Тэмээний ноос				#DIV/0!	294.7	4,556	1,342.7	4.362
Ямааны завод ноос				#DIV/0!	0	0	0	0.0
Хонины завод ноос				#DIV/0!	155.3	1,200	186.4	0.6
Тэмээний завод ноос				#DIV/0!	0	0	0	0.0
Хүнсний буудай				#DIV/0!	0	0	0	0.0
Нийт дүн	0.0		0.0	#DIV/0!	966		30,779	100

Эх сурвалж: <http://www.mce.mn/>

3. ВАЛЮТЫН ХАНШ

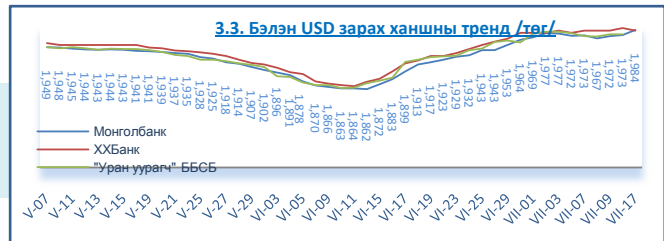
3.1. Монголбанкны зарласан ханш /төг/

	USD	RUB	CNY	EUR	JPY	GBP	KRW	SGD	CAD	AUD
2015.VII.17/ 2014.VII сар	↑ 1.08	↓ 0.66	↑ 1.07	↑ 0.87	↑ 0.88	↑ 0.99	↑ 0.96	↑ 0.98	↑ 0.89	↑ 0.85
2015.VII.17	1,984.28	34.85	319.56	2,160.19	16.00	3,108.67	1.73	1,452.73	1,532.20	1,470.05
2014 оны VII сар	1,844.07	53.04	297.55	2,496.27	18.12	3,148.37	1.81	1,483.45	1,718.72	1,731.70
2013 оны VII сар	1,474.07	44.99	240.32	1,929.42	14.79	2,239.35	1.31	1,161.67	1,415.66	1,350.43

3.2. Бэлэн USD ханш /төг/

	2015.VII.17		Өөрчлөлт %/	
	Авах	Зарах	Авах	Зарах
ХХБанк	1,967.0	1,983.0	↓ -0.15	↓ -0.25
ХААН банк	1,964.0	1,983.0	↓ -0.25	↓ -0.15
"Номин карт" ББСБ	1,960.0	1,973.0	→ 0.00	→ 0.00
"Уран уурагч" ББСБ	1,971.0	1,975.0	→ 0.00	→ 0.00

Эх сурвалж: <http://www.mongolbank.>



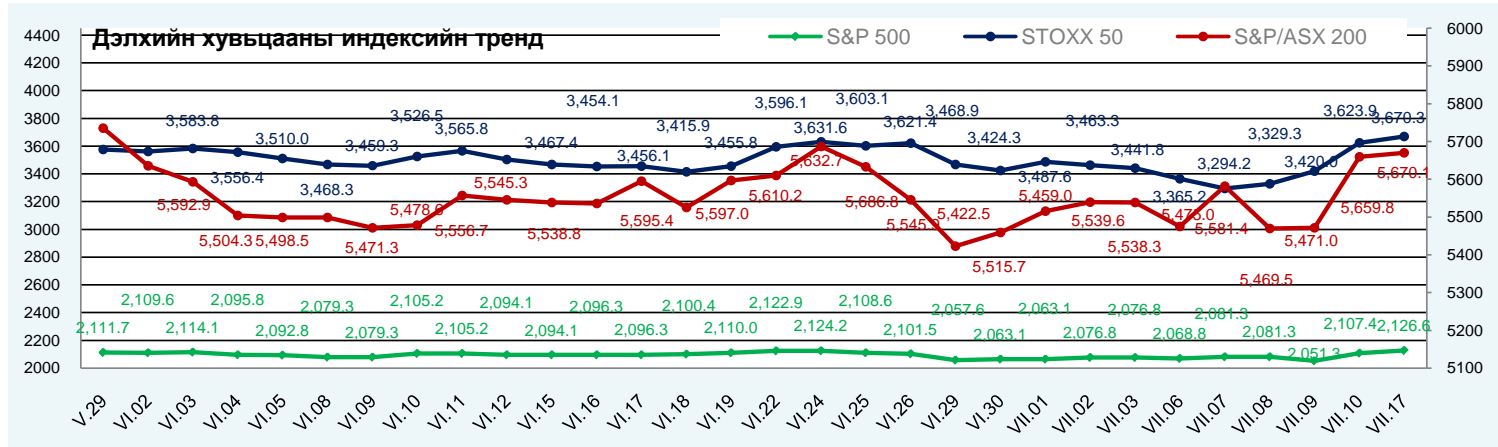
ОЛОН УЛСЫН САНХҮҮГИЙН ЗАХ ЗЭЭЛИЙН 2015 ОНЫ 7 САРЫН 17-НЫ ӨДРИЙН ТОЙМ МЭДЭЭ

1. ДЭЛХИЙН ХУВЬЦААНЫ ИНДЕКС:

2015.07.10

2015.07.17

Индекс нэр	Индекс	Өөрчлөлт (Нэгж)	Өөрчлөлт (%)	Хугацаа	Индекс	Өөрчлөлт (Нэгж)	Өөрчлөлт (%)	Хугацаа	
АНУ	Dow Jones Industrial Average	18,050.2	-3.41	-0.02%	4:15:00 PM	18,086.5	-33.80	-0.19%	4:15:00 PM
	S&P 500 Index	2,107.4	-1.55	-0.07%	4:33:07 PM	2,126.6	2.35	0.11%	4:31:12 PM
	NASDAQ Composite Index	5,098.9	-5.95	-0.12%	5:16:03 PM	5,210.1	46.96	0.91%	5:16:03 PM
Европ	EURO STOXX 50 Price EUR	3,623.9	16.68	0.46%	5:03:04 PM	3,670.3	-6.07	-0.17%	5:03:04 PM
	FTSE 100 Index	6,753.8	0.00	0.00%	11:35:29 AM	6,775.1	-21.37	-0.31%	11:35:29 AM
	Deutsche Boerse AG German Stock	11,539.7	22.76	0.20%	12:30:17 PM	11,673.4	-43.34	-0.37%	12:30:17 PM
Ази	Nikkei 225	20,556.8	93.42	0.46%	8:24:15 PM	20,650.9	50.80	0.25%	2:28:01 AM
	Hong Kong Hang Seng Index	25,055.8	-65.15	-0.26%	4:01:24 AM	25,415.3	252.49	1.00%	4:01:24 AM
	S&P/ASX 200	5,659.8	23.58	0.42%	8:28:37 PM	5,670.1	0.50	0.01%	2:55:04 AM



Эх сурвалж: <http://www.bloomberg.com/markets/stocks/world-indexes/>

2. ГАДААД ВАЛҮТЫН ХАНШ

Америк валют:				Европ, Ойрхи Дорнод, Африкийн Валют				Ази-Номхон далайн Валют				
№	Валют	Үнэ цэнэ	Өөрчлөлт	Хувь	Валют	Үнэ цэнэ	Өөрчлөлт	Хувь	Валют	Үнэ цэнэ	Өөрчлөлт	Хувь
1	USD-CAD	1.2987	0.0015	0.12%	EUR-USD	1.0832	0.0002	0.02%	AUD-USD	0.737	-0.0001	-0.01%
2	USD-MXN	15.9301	0.0035	0.02%	GBP-USD	1.5604	0.0004	0.03%	NZD-USD	0.6515	-0.0012	-0.18%
3	USD-BRL	3.1881	0.0316	1.00%	USD-CHF	0.9625	0.001	0.10%	USD-JPY	124.14	0.05	0.04%
4	USD-CLP	645.9	3.82	0.59%	USD-SEK	8.6588	0.005	0.06%	USD-HKD	7.7504	0.0001	0.00%
5	USD-COP	2760.95	23.14	0.85%	USD-DKK	6.8891	-0.0008	-0.01%	USD-SGD	1.3694	0.0017	0.12%
6	USD-PEN	3.1828	0.0063	0.20%	USD-NOK	8.1759	0.0026	0.03%	USD-TWD	31.077	-0.057	-0.18%
7	USD-VEF	6.2921	0	0.00%	USD-CZK	24.977	-0.0065	-0.03%	USD-KRW	1,150.57	3.08	0.27%
8	USD-CRC	534.52	-1.48	-0.28%	USD-SKK	27.814	-0.0042	-0.02%	USD-PHP	45.24	-0.005	-0.01%
9	USD-ARS	9.1438	0.0148	0.16%	USD-PLN	3.7915	-0.0006	-0.02%	USD-IDR	13,353.00	5	0.04%
10					USD-HUF	285.49	0.21	0.07%	USD-INR	63.4737	-0.0413	-0.07%
11					Russian	56.9695	0.0206	0.04%	USD-CNY	6.2095	0	0.00%
12					USD-TRY	2.6578	0.0049	0.18%	USD-MYR	3.8048	0.008	0.21%
13					USD-ILS	3.8212	0.0274	0.72%	USD-THB	34.238	0.018	0.05%
14					USD-KES	102.45	-0.05	-0.05%				
15					USD-ZAR	12.3667	0.0067	0.05%				
16					USD-MAD	9.8788	-0.0258	-0.26%				

Эх сурвалж: <http://www.bloomberg.com/markets/currencies/>

3. БАРАА, ТҮҮХИЙ ЭДИЙН ХАНШ

№	Үнэ цэнэтэй, арилжаа	Нэгж	Үнэ	Өөрчлөлт	Хувь	Лондон Металын Бирж	Үнэ (\$/тонн)
1	COMEX Gold Алт	\$/ тонн унц	1,131.10	-0.8	-0.07%	Хөнгөн цагаан хайлш	1,720.00
2	Gold Spot Алт спот	\$/ тонн унц	1,131.14	-3	-0.26%	Зэс	5,465.00
3	COMEX Мөнгө	\$/ тонн унц	14.83	-0.01	-0.06%	Хар тугалга	1,824.50
4	COMEX Зэс	\$/фунт	250.15	0.55	0.22%	Цайр	2,053.00
5	Platinum Платинум	\$/ тонн унц	994.11	-0.14	-0.01%	Гангийн бэлдэц	150
6	Crude Oil Газрын тос	\$/баррел	57.05	-0.05	-0.09%	Никель	11,425.00

Эх сурвалж: <http://www.bloomberg.com/markets/commodities/futures>

<https://www.lme.com/>

4. ОНЦЛОХ ҮЙЛ ЯВДАЛ:

- 4.1. [Corporate debt poses another major threat for Chinese Economy](#)
- 4.2. [Shanghai stock rout invites timely buyout bids for U.S.-listed Chinese firms](#)
- 4.3. [Dollar on Top Amid Fed Focus While Asia Stocks Fall, Gold Slumps](#)

Эх сурвалж: Холбогдох цахим хуудас. Тайлбар: Дэлгэрэнгүй мэдээллийг холбогдох линк дээр дарж авна уу.

Хаяг: Засгийн газрын IV байр, Бага тойруу-33, Улаанбаатар-15160 Утас: +976 51 261965 www.frc.mn