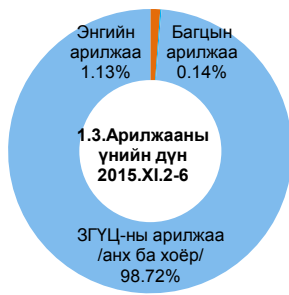
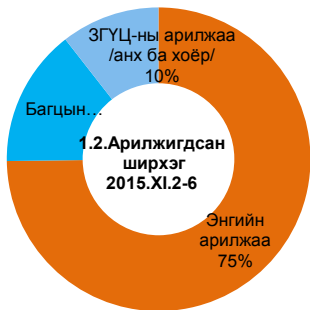


1. МОНГОЛЫН ХӨРӨНГИЙН БИРЖИЙН АРИЛЖАА

1.1. Биржийн долоо хоногийн арилжаа өдөр бүрээр

| Үзүүлэлтүүд | 2015.XI.2 Да | 2015.XI.3 Мя | 2015.XI.4 Лх | 2015.XI.5 Пу | 2015.XI.6 Ба | 2015.XI.2-XI.6 | 2015.X.26-X.30 | Өөрчлөлт%/ |
|---|--------------|--------------|--------------|--------------|--------------|----------------|----------------|------------|
| Нийт арилжигдсан ширхэг | 143,468 | 106,808 | 2,437 | 710,495 | 8,121 | 971,329 | 1,040,719 | ↓ -7 |
| Энгийн арилжаа | 3,468 | 4,158 | 2,037 | 710,347 | 6,548 | 726,558 | 186,550 | ↑ 289 |
| Багцын арилжаа | 140,000 | 2,650 | 0 | 0 | 0 | 142,650 | 754,017 | ↑ 0 |
| Тендер саналын арилжаа | 0 | 0 | 0 | 0 | 0 | 0 | 0 | → 0 |
| ЗГҮЦ-ны арилжаа /анх ба хоёр/ | 0 | 100,000 | 400 | 148 | 1,573 | 102,121 | 100,152 | ↑ 2 |
| КБондын арилжаа /анх ба хоёр/ | 0 | 0 | 0 | 0 | 0 | 0 | 0 | → 0 |
| Нийт арилжааны үнийн дүн /сая.төг/ | 26 | 9,700 | 45 | 94 | 160 | 10,026 | 9,525 | ↑ 5 |
| Энгийн арилжаа | 12 | 9 | 5 | 80 | 8 | 114 | 350 | ↓ -68 |
| Багцын арилжаа | 14 | 0 | 0 | 0 | 0 | 14 | 461 | → 0 |
| Тендер саналын арилжаа | 0 | 0 | 0 | 0 | 0 | 0 | 0 | → 0 |
| ЗГҮЦ-ны арилжаа /анх ба хоёр/ | 0 | 9,691 | 40 | 14 | 152 | 9,898 | 8,714 | ↑ 14 |
| КБондын арилжаа /анх ба хоёр/ | 0 | 0 | 0 | 0 | 0 | 0 | 0 | → 0 |
| Арилжигдсан үнэт цаасны тоо /ХК/ | 22 | 30 | 21 | 23 | 14 | 110 | 76 | ↑ 45 |

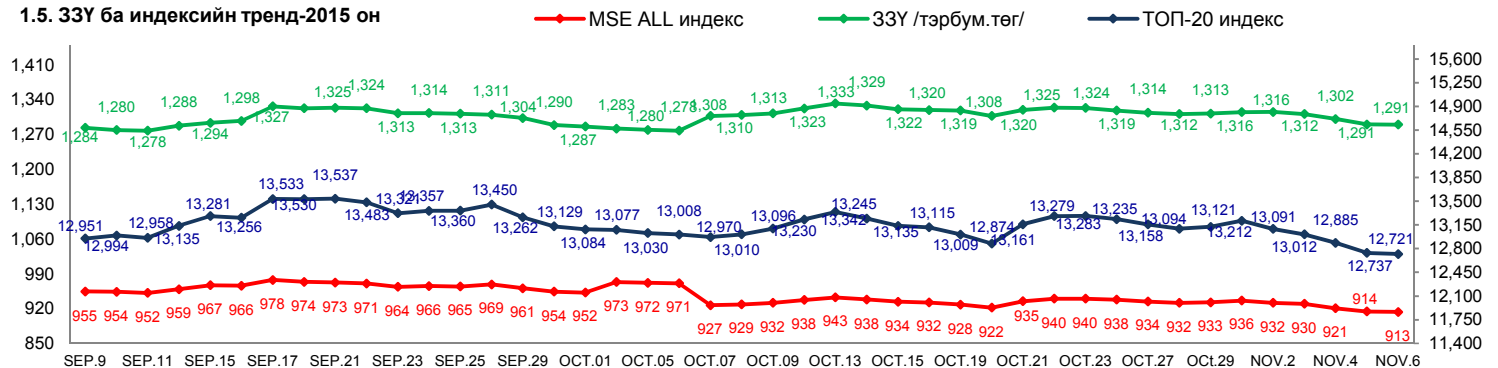


1.4. Энэ долоо хоногийн ТОП-5

| Арилжигдсан ҮЦ-ны тоо | Арилжааны үнийн дүн | ҮЦК-ийн гүйлгээний дүн | ҮЦК-ийн ирц |
|-----------------------|---------------------|------------------------|-------------------|
| 1 Гермес центр | Гермес центр | Би Ди Сек | Гендекс |
| 2 Талх чихэр | Талх чихэр | Ти Ди Би Капитал | Ард капитал групп |
| 3 Ремикон | Дархан нэхий | Ард капитал групп | Гаули |
| 4 Хөх ган | Талх чихэр | Стандарт инвестмент | Ти Ди Би капитал |
| 5 УИД | Говь | Дархан брокер | Стандарт Инв |

Хувьцааны арилжаа: 2014.X сард 0.67 тэрбум.төг, XI сард 2.55 тэрбум.төг
2015.X сард 2,0 тэрбум.төг /урьдчилсан байдлаар/

1.5. 33Y ба индексийн тренд-2015 он



2014 оны XI сар: 33Y- 1.517 тэрбум.төг, ТОП-20 индекс -15 161

Эх сурвалж: МХБ

2. ДОТООДЫН ЗАХ ЗЭЭЛД АРИЛЖААЛАГДСАН ЗАСГИЙН ГАЗРЫН ҮНЭТ ЦААС

2.1. Биелсэн санал

| Сар | МХБ* /тэр.төг/ | | Монголбанк*** /тэр.төг/ | | Эзлэх хувь 2015 он | |
|------|----------------|---------|-------------------------|---------|--------------------|-------|
| | 2014 он | 2015 он | 2014 он | 2015 он | МХБ | МБанк |
| I | | 32.6 | 109.0 | 98.0 | 25% | 75% |
| II | | 25.8 | 199.0 | 105.0 | 20% | 80% |
| III | | 49.9 | 227.0 | 163.0 | 23% | 77% |
| IV | | 55.2 | 162.0 | 155.0 | 26% | 74% |
| V | | 29.1 | 130.0 | 285.0 | 9% | 91% |
| VI | | 92.3 | 140.0 | 126.5 | 42% | 58% |
| VII | | 36.9 | 81.0 | 55.0 | 40% | 60% |
| VIII | | 36.5 | 109.0 | 55.8 | 40% | 60% |
| IX | | 47.9 | 122.1 | 50.0 | 49% | 51% |
| X | | 36.7 | 275.2 | 189.5 | 16% | 84% |
| XI | 12.2 | 9.9 | 173.0 | 43.7 | 18% | 82% |
| XII | 23.9 | | 252.0 | | | |

Нийт 36.1 452.8 1,979.3 1,326.4 25.4% 74.6%

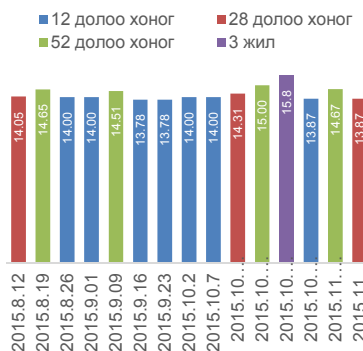
Тайлбар: *Андагч болон хоёрдогч зах зээлийн арилжааны дүн

**2015.XI.1-6 хүртэлх өдөр

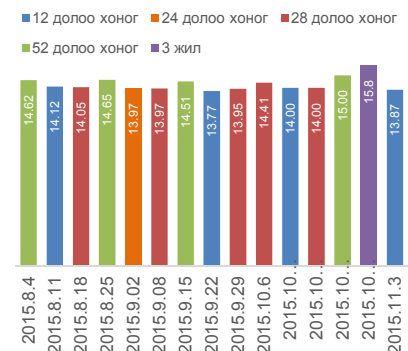
***ЗГБ болон ЗГҮЦ-ны нийт биелсэн дүн

Эх сурвалж: МХБ, Монголбанк

2.2. Монголбанк дээр арилжаалагдсан ЗГҮЦ-ны хүү



2.3. МХБ дээр арилжаалагдсан ЗГҮЦ-ны хүү



2015 оны IX сар: Хадгаламжийн ЖДХ 13.1 Зээлийн ЖДХ 18.7, Монголбанкны ҮТХ зээлийг оруулсан ЖДХ 17.6, Ипотекийн зээлийн ЖДХ 9.6, ТБҮЦ-ны ЖДХ 13.0, Бодлогын хүү 13.0, БХЗ-ын ЖДХ 13.1

3. ХӨДӨӨ АЖ АХУЙН БИРЖИЙН АРИЛЖАА

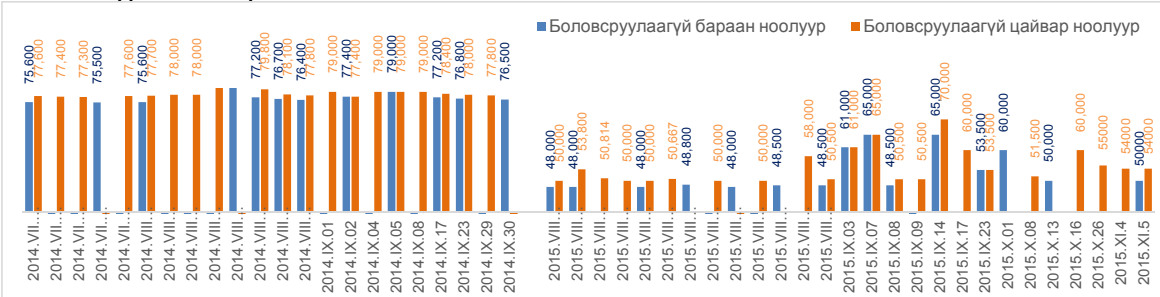
3.1. Арилжааны үнийн дүн, хэлцлийн тоо XI сарын байдлаар

| № | ХАА-н брокер | 2015.XI.2-6 | | 2015.XI.9-13 | | 2015.X.16-20 | | 2015.X.23-27 | | 2015.X.30 | | 2015.XI сар /өссөн/ | | Эзлэх хувь %/ | |
|-------------|--------------------|------------------|-----------|------------------|----------|------------------|----------|------------------|------------|------------------|----------|---------------------|-----------|------------------|------------|
| | | Ар дүн /сая.төг/ | Хэлц тоо | Ар дүн /сая.төг/ | Хэлц тоо | Ар дүн /сая.төг/ | Хэлц тоо | Ар дүн /сая.төг/ | Хэлц тоо | Ар дүн /сая.төг/ | Хэлц тоо | Ар дүн /сая.төг/ | Хэлц тоо | Ар дүн /сая.төг/ | Хэлц тоо |
| 1 | Ханбүргэд хэнтий | | | | | | | | | | | 0.00 | 0 | 0.0 | 0.0 |
| 2 | Хаан тэлмэн | 2,405 | 27 | | | | | | | | | 2,405.2 | 27 | 91.7 | 87.1 |
| 3 | Ивээлт инэл | | | | | | | | | | | 0.0 | 0 | 0.0 | 0.0 |
| 4 | Танан дээж трэйд | | | | | | | | | | | 0.0 | 0 | 0.0 | 0.0 |
| 5 | МЭТУ | | | | | | | | | | | 0.0 | 0 | 0.0 | 0.0 |
| 6 | Баяр плант | | | | | | | | | | | 0.0 | 0 | 0.0 | 0.0 |
| 7 | Сантланс | | | | | | | | | | | 0.0 | 0 | 0.0 | 0.0 |
| 8 | Цэц-Инвест | | | | | | | | | | | 0.0 | 0 | 0.0 | 0.0 |
| 9 | Батбилгэх | | | | | | | | | | | 0.0 | 0 | 0.0 | 0.0 |
| 10 | Алтан шагай импекс | 217 | 4 | | | | | | | | | 217.2 | 4 | 8.3 | 12.9 |
| 11 | Бадархундага оргил | | | | | | | | | | | 0.0 | 0 | 0.0 | 0.0 |
| 12 | Бусад | | | | | | | | | | | 0.0 | 0 | 0.0 | 0.0 |
| Нийт | | 2,622.4 | 31 | 0.0 | 0 | 0.0 | 0 | 0.0 | 0.0 | 0.0 | 0 | 2,622.4 | 31 | 100 | 100 |

Эх сурвалж: ХАА-н бирж

2014 оны XI сар: Нийт арилжааны дүн- 13.7 тэрбум.төг, Хэлцлийн тоо-90

3.2. Нэг кг түүхий эдийн үнэ



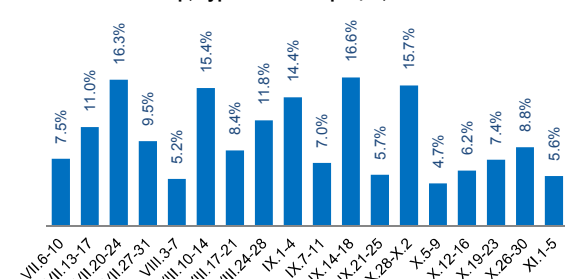
4. АЛБАН ЖУРМЫН ДААТГАЛ

4.1. Жолоочийн даатгалын гэрээний тоо, жолоочийн даатгалын хураамж 2015 оны XI сарын байдлаар

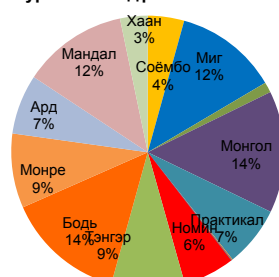
| № | Даатгалын компани | 2015.XI.2-6 | | 2015.XI.9-13 | | 2015.X.16-20 | | 2015.X.23-27 | | 2015.X.30 | | 2015.XI сар /өссөн/ | | Хураамж эзлэх хувь %/ | Нөхөн төлбөр, хураамжийн харьцаа %/ |
|-----------------|-------------------|-----------------|-------------------|---------------|-------------------|---------------|-------------------|---------------|-------------------|---------------|-------------------|---------------------|-------------------|-----------------------|-------------------------------------|
| | | Гэр тоо /шир/ | Хураамж /сая.төг/ | Гэр тоо /шир/ | Хураамж /сая.төг/ | Гэр тоо /шир/ | Хураамж /сая.төг/ | Гэр тоо /шир/ | Хураамж /сая.төг/ | Гэр тоо /шир/ | Хураамж /сая.төг/ | Гэр тоо /шир/ | Хураамж /сая.төг/ | | |
| 1 | Соёмбо | 252 | 12.05 | | | | | | | | | 252.0 | 12.0 | 4.3 | 10.9% |
| 2 | Миг | 737 | 34.01 | | | | | | | | | 737.0 | 34.0 | 12.2 | 0.0% |
| 3 | Мөнх | 44 | 3.51 | | | | | | | | | 44.0 | 3.5 | 1.3 | 0.0% |
| 4 | Монгол | 810 | 40.33 | | | | | | | | | 810.0 | 40.3 | 14.4 | 25.4% |
| 5 | Практикал | 435 | 20.01 | | | | | | | | | 435.0 | 20.0 | 7.2 | 15.9% |
| 6 | Гэр | 11 | 0.45 | | | | | | | | | 11.0 | 0.4 | 0.2 | 193.3% |
| 7 | УБ хотын | 1 | 0.04 | | | | | | | | | 1.0 | 0.0 | 0.0 | - |
| 8 | Номин | 360 | 17.02 | | | | | | | | | 360.0 | 17.0 | 6.1 | 0.0% |
| 9 | Тэнгэр | 473 | 24.24 | | | | | | | | | 473.0 | 24.2 | 8.7 | 0.0% |
| 10 | Бодь | 828 | 39.35 | | | | | | | | | 828.0 | 39.4 | 14.1 | 0.0% |
| 11 | Ган зам | - | 0.00 | | | | | | | | | 0.0 | 0.0 | 0.0 | - |
| 12 | Монре | 556 | 24.58 | | | | | | | | | 556.0 | 24.6 | 8.8 | 0.0% |
| 13 | Ард | 423 | 19.77 | | | | | | | | | 423.0 | 19.8 | 7.1 | 0.0% |
| 14 | Мандал | 689 | 34.79 | | | | | | | | | 689.0 | 34.8 | 12.5 | 0.0% |
| 15 | Хаан | 181 | 9.10 | | | | | | | | | 181.0 | 9.1 | 3.3 | 0.0% |
| 16 | АЖДХ | | | | | | | | | | | - | - | - | - |
| Нийт дүн | | 5,800.00 | 279.2 | 0.0 | 0.0 | 0.0 | 0.0 | 0.0 | 0.0 | 0.0 | 0.0 | 5,800.0 | 279.2 | 100.0 | 5.6% |

2014 оны XI сар: Жолоочийн даатгалын гэрээний тоо- 30.1 мянга, Даатгалын хураамж- 1.17 тэрбум.төг

4.2. Жолоочийн даатгалын нөхөн төлбөр, хураамжийн харьцаа, 2015 он



4.3. Жолоочийн даатгалын хураамжийн дүн 2015.XI.1-6



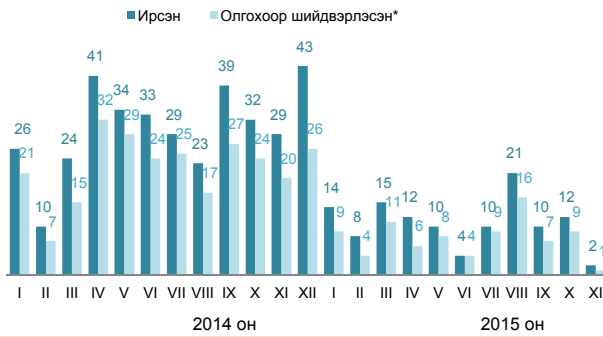
4.4. Жолоочийн даатгалын нөхөн төлбөр 2015.XI.1-6



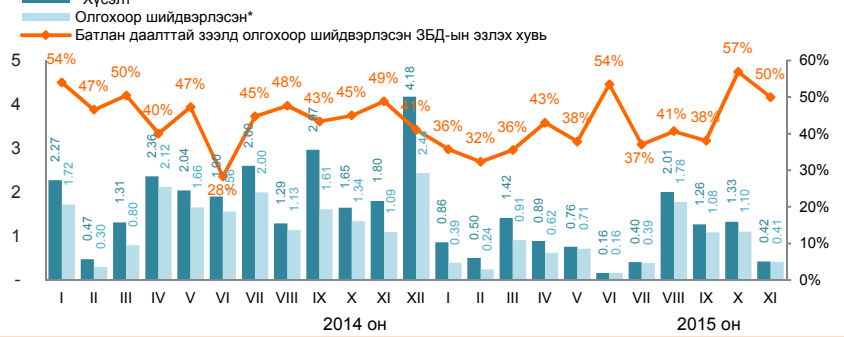
Эх сурвалж: Албан журмын даатгагчдын холбоо. Тайлбар: Цуцлагдсан болон хүчингүй болсон гэрээ ороогүй болно.

5. ЗЭЭЛИЙН БАТЛАН ДААЛТЫН САН

5.1. Зээлийн батлан даалт авах хүсэлтийн тоо



5.2. Зээлийн батлан даалтын хэмжээ /тэрбум.төг/



2014 болон 2015 онд ЗБДС-ийн өөрийн хөрөнгө 10 тэрбум.төг. Хорооны журамд гаргасан зээлийн батлан даалтын нийт хэмжээ нь өөрийн хөрөнгийг 10 дахин нэмэгдүүлснээс хтрэхгүй байхаар заасан. 2014 онд 17.76 тэрбум.төг, 2015 онд 11-р сарын 7-ны байдлаар 7.79 тэрбум.төг-ийн батлан даалт гаргаад байна.

Эх сурвалж: Зээлийн батлан даалтын сан. Тайлбар: * Зөвхөн ЗБДС-аас олгохоор шийдвэрлэсэн батлан даалтын хэмжээ болно.

6. САНХҮҮГИЙН ЗОХИЦУУЛАХ ХОРООНЫ ЗОХИЦУУЛАЛТЫН БАЙГУУЛЛАГУУДЫН ТОО

6.1. Банкнаас бусад санхүүгийн үйл ажиллагаа эрхлэх тусгай зөвшөөрөлтэй байгууллага

| Огноо | 10/9/2015 | 10/16/2015 | 10/23/2015 | 10/30/2015 | 11/6/2015 | Өөрчлөлт |
|---|-------------|-------------|-------------|-------------|-------------|------------|
| 1 Хувьцаат компани | 299 | 299 | 299 | 299 | 299 | → 0 |
| 2 Хөрөнгөөр баталгаажсан ҮЦ гаргагч ХХК | 7 | 7 | 7 | 7 | 7 | → 0 |
| 3 Даатгалын компани | 17 | 17 | 17 | 17 | 17 | → 0 |
| 4 Хадгаламж зээлийн хоршоо | 254 | 254 | 254 | 254 | 254 | → 0 |
| 5 Банк бус санхүүгийн байгууллага | 443 | 444 | 444 | 444 | 444 | → 0 |
| Нийт | 1020 | 1021 | 1021 | 1021 | 1021 | → 0 |

Тусгай зөвшөөрөл эзэмшигчид /хувь/, 2015.Х.16



6.2. Санхүүгийн зах зээлийн мэргэжлийн оролцогч байгууллага

| Огноо | 10/2/2015 | 10/9/2015 | 10/16/2015 | 10/23/2015 | 10/30/2015 | 11/6/2015 | Өөрчлөлт |
|---|------------|------------|------------|------------|------------|------------|------------|
| 1 Үнэт цаасны арилжаа эрхлэх байгууллага | 1 | 1 | 1 | 1 | 1 | 1 | → 0 |
| 2 ҮЦТТХ-ийн үйл ажиллагаа эрхлэх байгууллага | 1 | 1 | 1 | 1 | 1 | 1 | → 0 |
| 3 Үнэт цаасны зах зээлийн зохицуулалттай этгээд | 70 | 70 | 70 | 70 | 70 | 70 | → 0 |
| 4 ҮЦ-ны ЗЗ-д оролцогчид үйлчилгээ үзүүлэх аудитын байгууллага | 34 | 34 | 34 | 34 | 34 | 34 | → 0 |
| 5 ҮЦ-ны ЗЗ-д оролцогчид үйлчилгээ үзүүлэх үнэлгээний компани | 19 | 20 | 20 | 20 | 20 | 20 | → 0 |
| 6 ҮЦ-ны ЗЗ-д оролцогчид үйлчилгээ үзүүлэх хуулийн компани | 15 | 15 | 15 | 15 | 15 | 15 | → 0 |
| 7 Даатгалын байгууллагад аудит хийх эрхтэй байгууллага | 31 | 31 | 31 | 31 | 31 | 31 | → 0 |
| 8 Даатгалын хохирол үнэлэгч | 24 | 24 | 24 | 24 | 24 | 24 | → 0 |
| 9 Даатгалын зуучлагч | 34 | 34 | 34 | 34 | 34 | 34 | → 0 |
| 10 ХАА-н брокерын компани | 37 | 37 | 37 | 37 | 37 | 37 | → 0 |
| Нийт | 266 | 267 | 267 | 267 | 267 | 267 | → 0 |

6.3. Санхүүгийн зах зээл дээр мэргэжлийн ажил үйлчилгээ явуулах эрх бүхий мэргэжилтэн

| Огноо | 10/2/2015 | 10/9/2015 | 10/16/2015 | 10/23/2015 | 10/30/2015 | 11/6/2015 | Өөрчлөлт |
|-------------------------------------|-------------|-------------|-------------|-------------|-------------|-------------|--------------|
| 1 ҮЦ-ны ЗЗ дээр ажиллах мэргэжилтэн | 1155 | 1155 | 1155 | 1155 | 1155 | 1155 | → 0 |
| 2 Даатгалын төлөөлөгч | 3314 | 3314 | 3315 | 3315 | 3315 | 3287 | ↓ -28 |
| 3 Даатгалын аудитор | 169 | 169 | 169 | 169 | 169 | 169 | → 0 |
| 4 Актуарч | 15 | 15 | 15 | 15 | 15 | 15 | → 0 |
| Нийт | 4653 | 4653 | 4654 | 4654 | 4654 | 4626 | ↓ -28 |

Эх сурвалж: СЗХ-ны Зах зээлийн үйлчилгээний хэлтэс Тайлбар: ТЗ шинээр олгосон болон хүчингүй болсон тохиолдлыг тооцсон.

7. МАКРО ЭДИЙН ЗАСГИЙН ҮЗҮҮЛЭЛТҮҮД БОЛОН МӨНГӨНИЙ ТОЙМ

7.1. МУ-ын макро эдийн засгийн үндсэн үзүүлэлт

| № Үзүүлэлтүүд | 2014 онд |
|---|----------|
| 1 ДНБ, оны үнээр /наяд.төг/ | 21.84₮ |
| 2 ДНБ, 2010 оны үнээр /наяд.төг/ | 15.47₮ |
| 3 Нэг хүнд ноогдох ДНБ, оны үнээр* | \$ 3,872 |
| 4 Нэг хүнд ноогдох ДНБ, 2010 оны үнээр* | \$ 2,743 |
| 5 Эдийн засгийн өсөлт | 7.8% |
| 6 Гадаад худалдааны тэнцэл /сая.ам.дол/ | 537.9 |

7.2. Мөнгөний тойм /наяд.төг/

| № Үзүүлэлтүүд | 2015.IX | Өөрчлөлт %/ Сар | Өөрчлөлт %/ Жил |
|--------------------------------|---------|-----------------|-----------------|
| 1 Жилийн инфляци | 4.9% | | |
| 2 М2 мөнгө | 9.93 | -0.3 | -1.4 |
| 3 Бараг мөнгө | 8.32 | 0.5 | 1 |
| 4 Гүйлгээнд байгаа бэлэн мөнгө | 767.9 | -0.8 | -7.2 |
| 5 Нөөц мөнгө | 2.41 | -14.7 | -14.7 |
| 6 Бодлогын хүү | 13% | 0 | 1 |

7.3. Банкны үзүүлэлтүүд /наяд.төг/

| № Үзүүлэлтүүд | 2014.IX | 2015.IX | Өөрчлөлт %/ |
|------------------|---------|---------|-------------|
| 1 Нийт актив | 20.94 | 21.35 | ↑ 1.95 |
| 2 Өөрийн хөрөнгө | 1.91 | 2.41 | ↑ 26.32 |
| 3 Банкны нөөц | 2.29 | 2.10 | ↓ -8.47 |
| 4 Зээл | 12.55 | 11.87 | ↓ -5.40 |
| 5 Чанаргүй зээл | 0.59 | 0.83 | ↑ 41.84 |
| 6 Хадгаламж | 6.93 | 7.23 | ↑ 4.34 |

Эх сурвалж: www.1212.mn, www.mongolbank.mn Тайлбар: * тооцоолсон

ЭРСДЭЛИЙН УДИРДЛАГА, МЭДЭЭЛЛИЙН ХЭЛТЭС