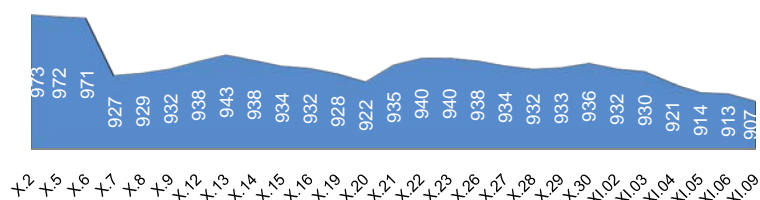


1. МОНГОЛЫН ХӨРӨНГИЙН БИРЖИЙН АРИЛЖАА

1.1. Арилжааны мэдээ

Огноо	2015.XI.06	2015.XI.09	Өөрчлөлт %/
Арилжигдсан ширхэг	8,121	2,514.0	↓ -69.04
Үнийн дүн /сая.төг/	160.3	5.5	↓ -96.6
Үүнээс: ЗГҮЦ	152.5	-	
Хэлцлийн тоо	37	30.0	↓ -18.92
Үнэт цаасны тоо /ХК/	14	11.0	↓ -21.43
ЗЗҮ /наяд.төг/	1,291	1,282	↓ -0.67
ТОП-20 индекс	12,721	12,582.3	↓ -1.09
MSE all индекс	913	907.4	↓ -0.64

1.2. MSE all индексийн тренд



1.3. Идэвхитэй арилжигдсан үнэт цаас

Үнэт цаасны нэр	Ширхэг	Үнэт цаасны нэр	Үнийн дүн /төг/	арилжаанд эзлэх хувь
ГЕРМЕС ЦЕНТР	1,560	ГОВЬ	1,717,000	31.06
АПУ	425	АПУ	1,568,250	28.37
ГОВЬ	201	ДАРХАН НЭХИ	896,700	16.22
МОНИНЖБАР	99	ГАЗАР СҮЛЖМ	648,000	11.72
БАГАНУУР	77	БАГАНУУР	212,950	3.85

1.4. Хамгийн их өөрчлөлттэй үнэт цаас

Үнэт цаасны нэр	Ханш	Ханшийн өөрчлөлт %/
Өсөлт БАГАНУУР	2,766.0	5.71
Өсөлт ШАРЫН ГОЛ	4,458	0.18
Бууралт МОННООС	3,150.0	-14.84
Бууралт УЛСЫН ИХ ДЭЛГҮҮ	601.1	-7.52
Бууралт ТАЛХ ЧИХЭР	15,100.0	-5.57

Эх сурвалж: <http://mse.mn/>

2. ХӨДӨӨ АЖ АХУЙН БИРЖИЙН АРИЛЖАА

Барааны төрөл	2015.XI.09				2014 оны X сар			
	Хэмжээ /тонн/	Үнэ /1кг.төг/	Нийт үнэ /сая.төг/	Эзлэх хувь	Хэмжээ /тонн/	Үнэ /кг/	Нийт үнэ /сая.төг/	Эзлэх хувь
Ноолуур				0.0	180.0	78,145	14,066.8	89.7
Хонины ноос				0.0	783.0	1,402	1,098.1	7.0
Тэмээний ноос				0.0	101.0	5,178	523.0	3.334
Ямааны завод ноос	35.0	14,287.4	500.1	100.0				
Хонины завод ноос				0.0				
Тэмээний завод ноос				0.0				
Хүнсний буудай				0.0				
Нийт дүн	35.0		500.1	100.0	1,064		15,688	100

Эх сурвалж: <http://www.mce.mn/>

3. ВАЛЮТЫН ХАНШ

3.1. Монголбанкны зарласан ханш /төг/

	USD	RUB	CNY	EUR	JPY	GBP	KRW	SGD	CAD	AUD
2015.XI.09 2014.XI сар	↑ 1.06	↓ 0.76	↑ 1.02	↑ 0.91	↑ 1.00	↑ 1.01	↑ 1.01	↑ 0.96	↑ 0.90	↑ 0.86
2015.XI.09	1,992.79	30.88	313.31	2,144.94	16.15	3,003.53	1.72	1,398.60	1,500.76	1,405.22
2014 оны XI сар	1,879.77	40.77	306.86	2,345.62	16.19	2,967.11	1.71	1,450.51	1,658.82	1,626.03
2013 оны XI сар	1,733.47	52.94	284.50	2,339.05	17.33	2,791.82	1.63	1,389.32	1,652.71	1,615.86

3.2. Бэлэн USD ханш /төг/

	2015.XI.09		Өөрчлөлт %/	
	Авах	Зарах	Авах	Зарах
ХХБанк	1,990.0	1,998.0	→ 0.00	→ 0.00
ХААН банк	1,987.0	1,997.0	→ 0.00	→ 0.00
"Номин карт" ББСБ	1,992.0	1,997.0	↑ 0.10	↑ 0.15
"Уран уурагч" ББСБ	1,993.0	1,995.0	↑ 0.05	↑ 0.05

3.3. Бэлэн USD зарах ханшны тренд /төг/

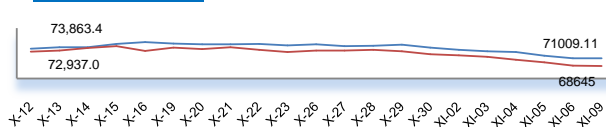


Эх сурвалж: <http://www.mongolbank.mn/dblistofficialdailyrate.aspx>

4. МЕТАЛЛЫН ХАНШ

	2015.XI.09		Өөрчлөлт %/	
	Алт /гр/	Мөнгө /гр/	Алт /гр/	Мөнгө /гр/
Монгол банк	71,009.1	962.6	↑ 0.02	↑ 0.01
ХХБанк	68,645.0	874.0	↓ -0.28	↓ -2.35
Зөрүү	2,364.1	88.6		

Алтын ханшны тренд



Эх сурвалж: <http://tdbm.mn/mn/exchange>

5. ОНЦЛОХ ҮЙЛ ЯВДАЛ /мэдээлэл дээр дарна уу/

- Оюу толгойн далд уурхайн санхүүжилтийг оны эцсээр босгоно
- Монголчуудын үндэсний хуримтлалын 62 хувь нь хэдхэн хүнийх байна
- Монголбанк 1 долоо хоногтой ТБУЦ-ыг арилжааллаа
- БНХАУ нүүрсний хэрэглээгээ бууруулна
- Санал асуулга явуулахыг дэмжихгүй
- Дэлхийн эдийн засгийн өсөлтийн төлөв сайнгүй байна

ОЛОН УЛСЫН САНХҮҮГИЙН ЗАХ ЗЭЭЛИЙН 2015 ОНЫ 11 САРЫН 09-НИЙ ӨДРИЙН ТОЙМ МЭДЭЭ

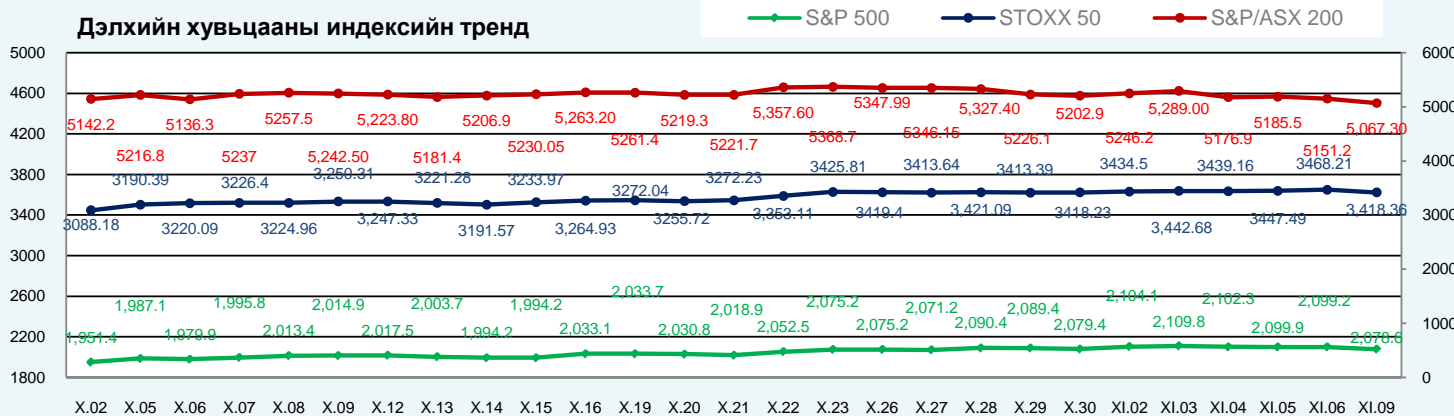
1. ДЭЛХИЙН ХУВЬЦААНЫ ИНДЕКС:

2015.11.06

2015.11.09

Индекс нэр	Индекс	Өөрчлөлт (Нэгж)	Өөрчлөлт (%)	Хугацаа	Индекс	Өөрчлөлт (Нэгж)	Өөрчлөлт (%)	Хугацаа	
АНУ	Dow Jones Industrial Average	17,910.3	46.90	0.26%	12:00:00 AM	17,730.5	-179.85	-1.00%	12:00:00 AM
	S&P 500 Index	2,099.2	-0.73	-0.03%	12:00:00 AM	2,078.6	-20.62	-0.98%	12:00:00 AM
	NASDAQ Composite Index	5,147.1	19.38	0.38%	12:00:00 AM	5,095.3	-51.82	-1.01%	12:00:00 AM
Европ	EURO STOXX 50 Price EUR	3,468.2	20.72	0.60%	12:00:00 AM	3,418.4	-49.85	-1.44%	12:00:00 AM
	FTSE 100 Index	6,353.8	-11.07	-0.17%	12:00:00 AM	6,295.2	-58.67	-0.92%	12:00:00 AM
	Deutsche Boerse AG German Stock	10,988.0	100.29	0.92%	12:00:00 AM	10,815.5	-172.58	-1.57%	12:00:00 AM
Ази	Nikkei 225	19,556.0	290.38	1.51%	8:00:15 PM	19,512.8	-129.96	-0.66%	7:15:30 PM
	Hong Kong Hang Seng Index	22,867.3	-183.71	-0.80%	12:00:00 AM	22,726.8	-140.56	-0.61%	12:00:00 AM
	S&P/ASX 200	5,151.2	-63.81	-1.22%	8:04:35 PM	5,067.3	-52.19	-1.02%	7:20:05 PM

Дэлхийн хувьцааны индексийн тренд



Эх сурвалж: <http://www.bloomberg.com/markets/stocks/world-indexes/>

2. ГАДААД ВАЛЮТЫН ХАНШ

№	Америк валют:				Европ, Ойрхи Дорнод, Африкийн Валют				Ази-Номхон далайн Валют			
	Валют	Үнэ цэнэ	Өөрчлөлт	Хувь	Валют	Үнэ цэнэ	Өөрчлөлт	Хувь	Валют	Үнэ цэнэ	Өөрчлөлт	Хувь
1	USD-CAD	1.3276	-0.0011	-0.08%	EUR-USD	1.0753	0.0001	0.01%	AUD-USD	0.7045	-0.0002	-0.03%
2	USD-MXN	16.7725	-0.0009	-0.01%	GBP-USD	1.5118	0.0003	0.02%	NZD-USD	0.6523	-0.001	-0.15%
3	USD-BRL	3.7993	0.0305	0.81%	USD-CHF	1.0035	-0.0001	-0.01%	USD-JPY	123.17	-0.01	-0.01%
4	USD-CLP	702.57	3.01	0.43%	USD-SEK	8.6872	0.0014	0.02%	USD-HKD	7.7518	-0.0001	0.00%
5	USD-COP	2926	34.52	1.19%	USD-DKK	6.9372	-0.0014	-0.02%	USD-SGD	1.4231	0	0.00%
6	USD-PEN	3.3125	-0.0005	-0.02%	USD-NOK	8.6635	-0.0025	-0.03%	USD-TWD	32.75	0.163	0.50%
7	USD-VEF	6.2921	0	0.00%	USD-CZK	25.1415	-0.0017	-0.01%	USD-KRW	1,157.38	-0.06	-0.01%
8	USD-CRC	532.9	-1.1	-0.21%	USD-SKK	28.0172	-0.0042	-0.01%	USD-PHP	47.228	0.298	0.63%
9	USD-ARS	9.5827	0.0035	0.04%	USD-PLN	3.958	-0.0011	-0.03%	USD-IDR	13,644.30	80.8	0.60%
10					USD-HUF	291.7	-0.05	-0.02%	USD-INR	66.4475	0.685	1.04%
11					USD-RUB	64.6221	-0.0082	-0.01%	USD-CNY	6.3625	0.009	0.14%
12					USD-TRY	2.9207	0.0002	0.01%	USD-MYR	4.378	0.0017	0.04%
13					USD-ILS	3.9144	-0.013	-0.33%	USD-THB	35.9	-0.007	-0.02%
14					USD-KES	102.3	0	0.00%				
15					USD-ZAR	14.2945	-0.0057	-0.04%				
16					USD-MAD	9.9641	-0.0019	-0.02%				

Эх сурвалж: <http://www.bloomberg.com/markets/currencies/>

3. БАРАА, ТҮҮХИЙ ЭДИЙН ХАНШ

№	Үнэ цэнэтэй, арилжаа	Нэгж	Үнэ	Өөрчлөлт	Хувь	Лондон Металын Бирж	Үнэ (\$/тонн)
1	COMEX Gold Алт	\$/ тонн	1,091.50	3.4	0.31%	Хөнгөн цагаан хайлш	1,570.50
2	Gold Spot Алт spot	\$/ тонн	1,091.43	-0.88	-0.08%	Зэс	5,000.00
3	COMEX Мөнгө	\$/ тонн	14.54	0.12	0.85%	Хар тугалга	1,639.00
4	COMEX Зэс	\$/фунт	222.95	-0.05	-0.02%	Цайр	1,627.00
5	Platinum Платинум	\$/ тонн	914.60	1.7	0.19%	Гангийн бэлдэц	220.00
6	Crude Oil Газрын тос	\$/баррел	47.19	-0.23	-0.49%	Никель	9,725.00

Эх сурвалж: <http://www.bloomberg.com/markets/commodities/futures>

<https://www.lme.com/>

4. ОНЦЛОХ ҮЙЛ ЯВДАЛ:

4.1. [Stock Slump Lives on in Asia as Japan Toppled Before China CPI](#)

4.2. [Asian shares at one-month low on Fed, global growth concerns](#)

Эх сурвалж: Холбогдох цахим хуудас. Тайлбар: Дэлгэрэнгүй мэдээллийг холбогдох линк дээр дарж авна уу.

Хаяг: Засгийн газрын IV байр, Бага тойруу-33, Улаанбаатар-15160 Утас: +976 51 265633 www.frc.mn

"МОНГОЛ УЛСЫН ЗАСГИЙН ГАЗРЫН ОЛОН УЛСЫН БОНДЫН АРИЛЖААНЫ ТОЙМ"

15/11/10 /Realtime/

№	Бонд гаргагчийн нэр	Хугацаа	Хөрөнгийн бирж	Өмнөх өдрийн ханш	Сүүлчийн ханш	Өдрийн цэвэр өөрчлөлт	Өдрийн өөрчлөлт /хувиар/	Авах үнэ	Зарах үнэ	Арилжагдсан тоо ширхэг	Хөрвөх чадвар /%/	Moody's үнэлгээ
ЧИНГИС БОНД												
1	Mongolia Government International Bond	5/12/2022	Singapore, Stuttgart	83.41	83.422	0.012	0.014	82.771	84.072	-	-	B2
2	Mongolia Government International Bond	1/5/2018	Singapore, Stuttgart	93.69	93.744	0.056	0.060	93.146	94.308	-	-	B2
САМУРАЙ БОНД												
3	Development Bank of Mongolia LLC	12/25/2023	Not listed	103.93	103.934	-0.139	-0.134	103.741	104.127	-	-	-
Хөгжлийн банкны бонд												
4	Development Bank of Mongolia LLC	3/21/2017	Singapore	-	96.550	-0.200	-0.207	96.55	96.55	200	0.01	B2

"ДОТООДЫН КОМПАНИЙН ОЛОН УЛСЫН БОНДЫН АРИЛЖААНЫ ТОЙМ"

15/11/10 /Realtime/

№	Бонд гаргагчийн нэр	Симбол	Хөрөнгийн бирж	Өмнөх өдрийн ханш	Сүүлчийн ханш	Өдрийн цэвэр өөрчлөлт	Өдрийн өөрчлөлт хувиар	Авах үнэ	Зарах үнэ	Арилжагдсан тоо ширхэг	Хөрвөх чадвар /%/	Moody's үнэлгээ
1	ХХБ	11/17/2015	Singapore	99.584	99.584	-0.025	-0.025	99.114	100.054	-	-	Саа1
2	ХХБ	1/21/2017	Singapore, Stuttgart	98.69	98.729	0.042	0.043	98.257	99.200	-	-	B3
3	Mongolian Mining Corp	3/29/2017	Singapore, Stuttgart	-	44.500	0.375	0.850	44.500	44.500	200	0.01	Саа2
4	Mongolian Mining Corp	3/29/2017	Singapore	42.25	42.250	-1.375	-3.152	41.375	43.125	-	0.03	Саа2
5	"МИАТ" ХК	12/23/2018	Not listed	-	-	-	-	-	-	-	-	-

 Эх үүсвэр: /Bloomberg terminal/
Нэгдсэн Бодлого Төлөвлөлтийн Хэлтэс

ЗАХ ЗЭЭЛИЙН ХӨГЖЛИЙН ГАЗАР