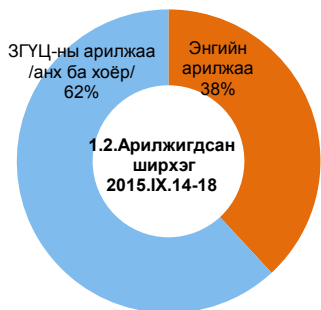


1. МОНГОЛЫН ХӨРӨНГИЙН БИРЖИЙН АРИЛЖАА

1.1. Биржийн долоо хоногийн арилжаа өдөр бүрээр

Үзүүлэлтүүд	2015.IX.14 Да	2015.IX.15 Мя	2015.IX.16 Лх	2015.IX.17 Пү	2015.IX.18 Ба	2015.IX.14-18	2015.IX.7-11	Өөрчлөлт/%
Нийт арилжигдсан ширхэг	12,975	110,647	6,688	9,760	21,588	161,658	213,749	-24
Энгийн арилжаа	12,975	10,647	6,686	9,760	21,588	61,656	113,749	-46
Багцын арилжаа	0	0	0	0	0	0	0	0
Тендер саналын арилжаа	0	0	0	0	0	0	0	0
ЗГҮЦ-ны арилжаа /анх ба хоёр/	0	100,000	2	0	0	100,002	100,000	0
КБондын арилжаа /анх ба хоёр/	0	0	0	0	0	0	0	0
Нийт арилжааны үнийн дүн /сая.төг/	46	8,753	5	12	17	8,834	9,527	-7
Энгийн арилжаа	46	17	5	12	17	98	225	-56
Багцын арилжаа	0	0	0	0	0	0	0	0
Тендер саналын арилжаа	0	0	0	0	0	0	0	0
ЗГҮЦ-ны арилжаа /анх ба хоёр/	0	8,736	0	0	0	8,736	9,302	-6
КБондын арилжаа /анх ба хоёр/	0	0	0	0	0	0	0	0
Арилжигдсан үнэт цаасны тоо /ХК/	26	25	13	19	20	103	84	23

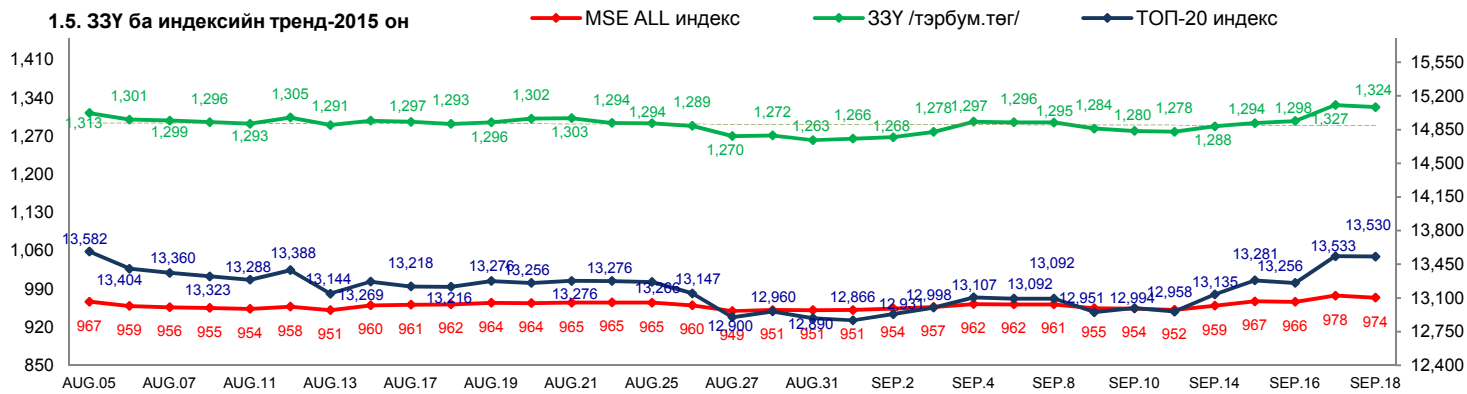


1.4. Энэ долоо хоногийн ТОП-5

Арилжигдсан ҮЦ-ны тоо	Арилжааны үнийн дүн	ҮЦК-ийн гүйлгээний дүн	ҮЦК-ийн ирц
1 Мерекс	АПУ	БидиСек	Бидисек
2 Хөх ган	Багануур	Гаули	Монсек
3 АПУ	Говь	Ард капитал групп Азия пэсифик сэкьюритис	Дэлгэрхангай сек
4 Багануур	Талх чихэр	Масдак	Гендекс
5 Бинсэ	Шарын гол		Гаули

Хувьцааны арилжаа: 2014.VIII сард 0.90 турбум.төг, IX сард 2.27 турбум.төг
2015.IX сард 0,15 тэрбум.төг /урьдчилсан байдлаар/

1.5. ЗЗҮ ба индексийн тренд-2015 он



2014 оны IX сар: ЗЗҮ- 1.609 тэрбум.төг, ТОП-20 индекс -15 878

Эх сурвалж: МХБ

2. ДОТООДЫН ЗАХ ЗЭЭЛД АРИЛЖААЛАГДСАН ЗАСГИЙН ГАЗРЫН ҮНЭТ ЦААС

2.1. Биелсэн санал

Сар	МХБ* /тэр.төг/		Монголбанк*** /тэр.төг/		Эзлэх хувь 2015 он	
	2014 он	2015 он	2014 он	2015 он	МХБ	МБанк
I		32.6	109.0	98.0	25%	75%
II		25.8	199.0	105.0	20%	80%
III		49.9	227.0	163.0	23%	77%
IV		55.2	162.0	155.0	26%	74%
V		29.1	130.0	285.0	9%	91%
VI		92.3	140.0	126.5	42%	58%
VII		36.9	81.0	55.0	40%	60%
VIII		36.5	109.0	55.8	40%	60%
IX		28.9	122.1	40.0	42%	58%
X			275.2			
XI	12.2		173.0			
XII	23.9		252.0			
Нийт	36.1	387.2	1979.3	1083.3	26.3%	73.7%

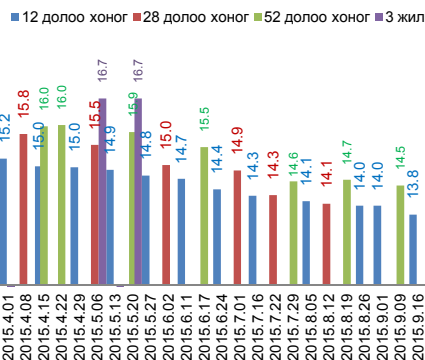
Тайлбар: *Анхдагч болон хоёрдогч зах зээлийн арилжааны дүн

**2015.IX.1-18 хүртэлх өдөр

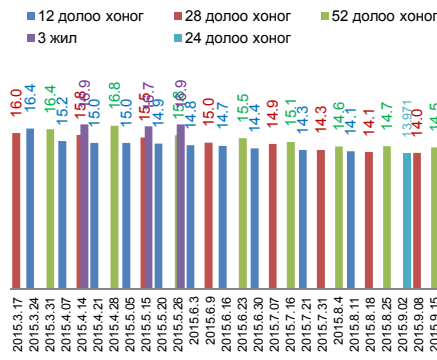
***ЗГБ болон ЗГҮЦ-ны нийт биелсэн дүн

Эх сурвалж: МХБ, Монголбанк

2.2. Монголбанк дээр арилжаалагдсан ЗГҮЦ-ны хүү



2.3. МХБ дээр арилжаалагдсан ЗГҮЦ-ны хүү



2015 оны VII сар: Хадгаламжийн ЖДХ 12.9, Зээлийн ЖДХ 19.4, Монголбанкны УТХ зээлийг оруулсан ЖДХ 18.4, Ипотекийн зээлийн ЖДХ 9.9, ТБҮЦ-ны ЖДХ 13.0, Бодлогын хүү 13.0, БХЗ-ын ЖДХ 13.3

3. ХӨДӨӨ АЖ АХУЙН БИРЖИЙН АРИЛЖАА

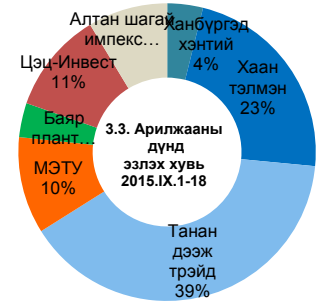
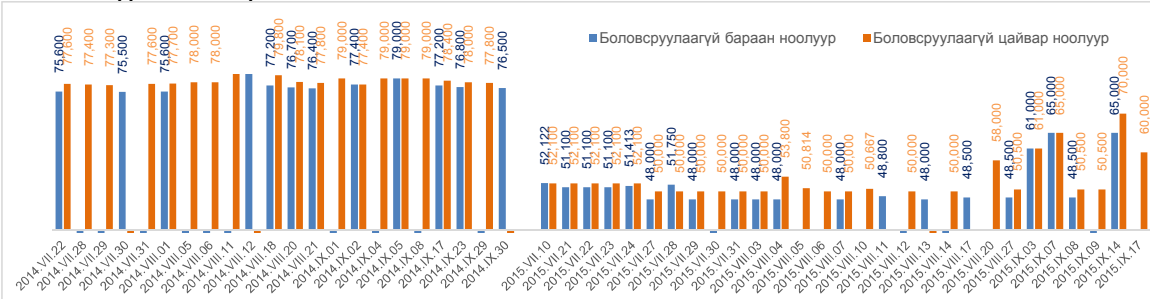
3.1. Арилжааны үнийн дүн, хэлцлийн тоо IX сарын байдлаар

№	ХАА-н брокер	2015.IX.1-4		2015.IX.7-11		2015.IX.14-18		2015.IX.21-25		2015.IX.28-30		2015.IX/өссөн/		Эзлэх хувь /%/	
		Ар дүн /сая.төг/	Хэлц тоо	Ар дүн /сая.төг/	Хэлц тоо	Ар дүн /сая.төг/	Хэлц тоо	Ар дүн /сая.төг/	Хэлц тоо	Ар дүн /сая.төг/	Хэлц тоо	Ар дүн /сая.төг/	Хэлц тоо	Ар дүн /сая.төг/	Хэлц тоо
1	Ханбүргэд хэнтий			495	9							495.36	9	3.9	14.8
2	Хаан тэлмэн	61	2	1,634	4	1200	3					2,894.7	9	22.7	14.8
3	Ивээлт инэл											0.0	0	0.0	0.0
4	Танан дээж трэйд			3,575	3	1480	2					5,055.0	5	39.6	8.2
5	МЭТУ	1,342	4									1,342.0	4	10.5	6.6
6	Баяр плант	238	2	238	2							476.7	4	3.7	6.6
7	Сантланс											0.0	0	0.0	0.0
8	Цэц-Инвест	378	6			1029	14					1,407.5	20	11.0	32.8
9	Батбилгэх											0.0	0	0.0	0.0
10	Алтан шагай импекс			707	4	400	6					1,107.4	10	8.7	16.4
11	Бадархундага оргил											0.0	0	0.0	0.0
12	Бусад											0.0	0	0.0	0.0
Нийт		2,019.6	14	6,649.2	22	4,109.8	25	0.0	0.0	0.0	0	12,778.6	61	100	100

Эх сурвалж: ХАА-н бирж

2014 оны IX сар: Нийт арилжааны дүн- 15,69 тэрбум.төг, Хэлцлийн тоо-67

3.2. Нэг кг түүхий эдийн үнэ



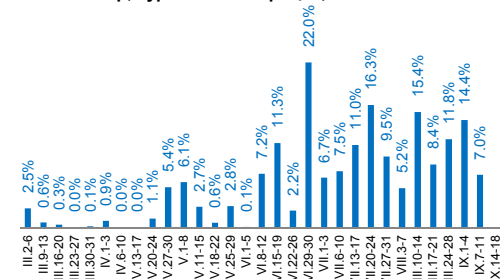
4. АЛБАН ЖУРМЫН ДААТГАЛ

4.1. Жолоочийн даатгалын гэрээний тоо, жолоочийн даатгалын хураамж 2015 оны IX сарын байдлаар

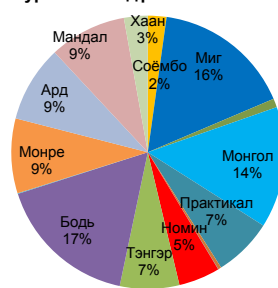
№	Даатгалын компани	2015.IX.1-4		2015.IX.7-11		2015.IX.14-18		2015.IX.21-25		2015.IX.28-30		2015.IX/өссөн/		Хураамж эзлэх хувь /%/	Нөхөн төлбөр, хураамжийн харьцаа /%/
		Гэр тоо /шир/	Хураамж /сая.төг/	Гэр тоо /шир/	Хураамж /сая.төг/	Гэр тоо /шир/	Хураамж /сая.төг/	Гэр тоо /шир/	Хураамж /сая.төг/	Гэр тоо /шир/	Хураамж /сая.төг/	Гэр тоо /шир/	Хураамж /сая.төг/		
1	Соёмбо	203	11.07	196	9.5	155	6.9					554.0	27.4	2.2	47.1%
2	Миг	1,349	64.44	1431	71.0	1444	69.0					4,224.0	204.4	16.4	24.2%
3	Мөнх	39	2.20	94	6.1	66	4.4					199.0	12.7	1.0	3.8%
4	Монгол	1,291	66.07	1068	52.0	1163	60.9					3,522.0	179.0	14.4	26.6%
5	Практикал	646	44.70	440	21.2	408	21.3					1,494.0	87.3	7.0	11.5%
6	Гэр	9	0.46	25	1.1	48	3.0					82.0	4.6	0.4	50.5%
7	УБ хотын	2	0.08	4	0.2	1	0.0					7.0	0.3	0.0	-
8	Номин	395	18.10	469	24.2	409	18.8					1,273.0	61.1	4.9	22.8%
9	Тэнгэр	522	24.60	673	33.9	595	28.8					1,790.0	87.3	7.0	18.0%
10	Бодь	1,035	50.92	1304	66.5	1537	91.8					3,876.0	209.2	16.8	0.0%
11	Ган зам	2	0.15	2	0.1	9	0.7					13.0	0.9	0.1	115.7%
12	Монре	748	35.23	788	38.2	790	36.5					2,326.0	109.9	8.8	0.0%
13	Ард	655	43.10	746	38.9	607	30.9					2,008.0	113.0	9.1	0.0%
14	Мандал	579	30.36	751	40.5	835	42.8					2,165.0	113.7	9.1	0.0%
15	Хаан	252	10.87	302	13.2	260	11.0					814.0	35.1	2.8	4.1%
16	АЖДХ													-	-
Нийт дүн		7,727.00	402.4	8,293.0	416.6	8,327.0	426.7	0.0	0.0	0.0	0.0	24,347.0	1,245.7	100.0	12.7%

2014 оны IX сар: Жолоочийн даатгалын гэрээний тоо- 34.4 мянга, Даатгалын хураамж- 1.36 тэрбум.төг

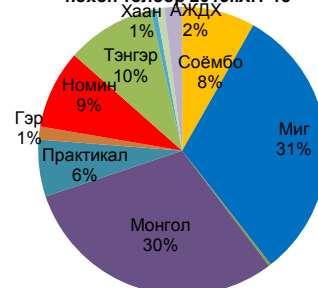
4.2. Жолоочийн даатгалын нөхөн төлбөр, хураамжийн харьцаа, 2015 он



4.3. Жолоочийн даатгалын хураамжийн дүн 2015.IX.1-18



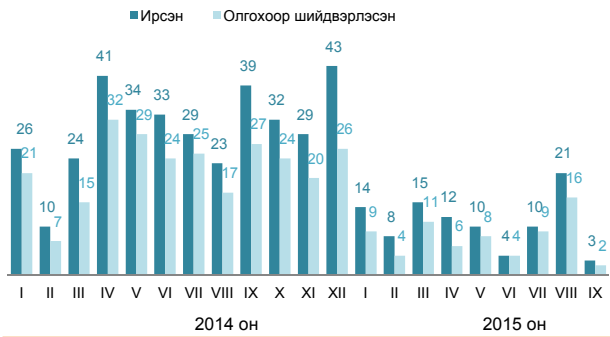
4.4. Жолоочийн даатгалын нөхөн төлбөр 2015.IX.1-18



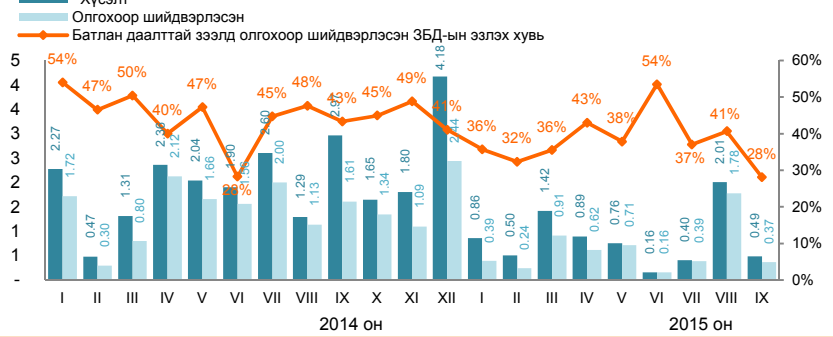
Эх сурвалж: Албан журмын даатгагчдын холбоо. Тайлбар: Цуцлагдсан болон хүчингүй болсон гэрээ ороогүй болно.

5. ЗЭЭЛИЙН БАТЛАН ДААЛТЫН САН

5.1. Зээлийн батлан даалт авах хүсэлтийн тоо



5.2. Зээлийн батлан даалтын хэмжээ /тэрбум.төг/



2014 болон 2015 онд ЗБДС-ийн өөрийн хөрөнгө 10 тэрбум.төг. Хорооны журамд гаргасан зээлийн батлан даалтын нийт хэмжээ нь өөрийн хөрөнгийг 10 дахин нэмэгдүүлснээс хэтрэхгүй байхаар заасан. 2014 онд 17.76 тэрбум.төг, 2015 онд 9-р сарын 04-ны байдлаар 5.56 тэрбум.төг-ийн батлан даалт гаргаад байна.

Эх сурвалж: Зээлийн батлан даалтын сан

6. САНХҮҮГИЙН ЗОХИЦУУЛАХ ХОРООНЫ ЗОХИЦУУЛАЛТЫН БАЙГУУЛЛАГУУДЫН ТОО

6.1. Банкнаас бусад санхүүгийн үйл ажиллагаа эрхлэх тусгай зөвшөөрөлтэй байгууллага

Огноо	8/21/2015	8/27/2015	9/4/2015	9/10/2015	9/18/2015	Өөрчлөлт
1 Хувьцаат компани	299	299	299	299	299	→ 0
2 Хөрөнгөөр баталгаажсан ҮЦ гаргагч ХХК	7	7	7	7	7	→ 0
3 Даатгалын компани	17	17	17	17	17	→ 0
4 Хадгаламж зээлийн хоршоо	251	251	254	254	254	→ 0
5 Банк бус санхүүгийн байгууллага	432	432	438	438	441	↑ 3
Нийт	1006	1006	1015	1015	1018	↑ 3

Тусгай зөвшөөрөл эзэмшигчид /хувь/, 2015.IX.10



6.2. Санхүүгийн зах зээлийн мэргэжлийн оролцогч байгууллага

Огноо	8/14/2015	8/21/2015	8/27/2015	9/4/2015	9/10/2015	9/18/2015	Өөрчлөлт
1 Үнэт цаасны арилжаа эрхлэх байгууллага	1	1	1	1	1	1	→ 0
2 ҮЦТТХ-ийн үйл ажиллагаа эрхлэх байгууллага	1	1	1	1	1	1	→ 0
3 Үнэт цаасны зах зээлийн зохицуулалттай этгээд	70	70	70	70	70	70	→ 0
4 ҮЦ-ны 33-д оролцогчид үйлчилгээ үзүүлэх аудитын байгууллага	34	34	34	34	34	34	→ 0
5 ҮЦ-ны 33-д оролцогчид үйлчилгээ үзүүлэх үнэлгээний компани	19	19	19	19	19	19	→ 0
6 ҮЦ-ны 33-д оролцогчид үйлчилгээ үзүүлэх хуулийн компани	15	15	15	15	15	15	→ 0
7 Даатгалын байгууллагад аудит хийх эрхтэй байгууллага	31	31	31	31	31	31	→ 0
8 Даатгалын хохирол үнэлэгч	23	23	23	23	23	24	↑ 1
9 Даатгалын зуучлагч	33	33	33	34	34	34	→ 0
10 ХАА-н брокерын компани	37	37	37	37	37	37	→ 0
Нийт	264	264	264	265	265	266	↑ 1

6.3. Санхүүгийн зах зээл дээр мэргэжлийн ажил үйлчилгээ явуулах эрх бүхий мэргэжилтэн

Огноо	8/14/2015	8/21/2015	8/27/2015	9/4/2015	9/10/2015	9/18/2015	Өөрчлөлт
1 ҮЦ-ны 33 дээр ажиллах мэргэжилтэн	1155	1155	1155	1155	1155	1155	→ 0
2 Даатгалын төлөөлөгч	3291	3292	3296	3296	3296	3296	→ 0
3 Даатгалын аудитор	169	169	169	169	169	169	→ 0
4 Актуарч	15	15	15	15	15	15	→ 0
Нийт	4630	4631	4635	4635	4635	4635	→ 0

Эх сурвалж: СЗХ-ны Зах зээлийн үйлчилгээний хэлтэс Тайлбар: ТЗ шинээр олгосон болон хүчингүй болсон тохиолдлыг тооцсон.

7. МАКРО ЭДИЙН ЗАСГИЙН ҮЗҮҮЛЭЛТҮҮД БОЛОН МӨНГӨНИЙ ТОЙМ

7.1. МУ-ын макро эдийн засгийн үндсэн үзүүлэлт

№ Үзүүлэлтүүд	2014 онд
1 ДНБ, оны үнээр /наяд.төг/	21.84₮
2 ДНБ, 2010 оны үнээр /наяд.төг/	15.47₮
3 Нэг хүнд ноогдох ДНБ, оны үнээр*	\$ 3,872
4 Нэг хүнд ноогдох ДНБ, 2010 оны үнээр*	\$ 2,743
5 Эдийн засгийн өсөлт	7.8%
6 Гадаад худалдааны тэнцэл /сая.ам.дол/	537.9

7.2. Мөнгөний тойм /наяд.төг/

№ Үзүүлэлтүүд	2015.VII	Өөрчлөлт %/ Сар	Өөрчлөлт %/ Жил
1 Жилийн инфляци	6.9%		
2 М2 мөнгө	9.86	-1.8	-2.1
3 Бараг мөнгө	8.20	-2.0	-2.1
4 Гүйлгээнд байгаа бэлэн мөнгө	0.76	0.4	-11.7
5 Нөөц мөнгө	2.98	26.6	2.5
6 Бодлогын хүү	13%	0	1

7.3. Банкны үзүүлэлтүүд /наяд.төг/

№ Үзүүлэлтүүд	2014.VII	2015.VII	Өөрчлөлт %/
1 Нийт актив	20.70	21.46	↑ 3.69
2 Өөрийн хөрөнгө	1.86	2.35	↑ 26.31
3 Банкны нөөц	2.45	2.61	↑ 6.64
4 Зээл	12.17	11.93	↓ -1.96
5 Чанаргүй зээл	0.60	0.82	↑ 37.56
6 Хадгаламж	7.07	7.15	↑ 1.06

Эх сурвалж: www.1212.mn, www.mongolbank.mn Тайлбар: * тооцоолсон

ЭРСЭЛИЙН УДИРДЛАГА, МЭДЭЭЛЛИЙН ХЭЛТЭС