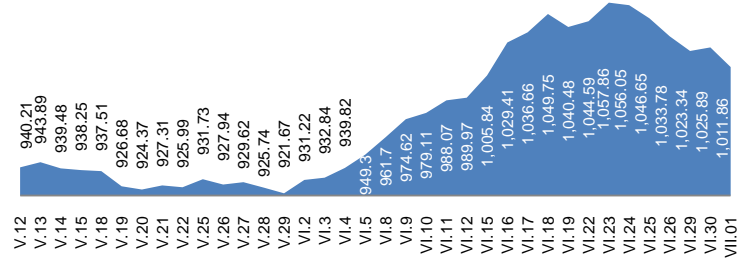


### 1. МОНГОЛЫН ХӨРӨНГИЙН БИРЖИЙН АРИЛЖАА

#### 1.1. Арилжааны мэдээ

Огноо	2015.VI.30	2015.VII.01	Өөрчлөлт %/
Арилжигдсан ширхэг	537,844.0	200,817.0	↓ -62.66
Үнийн дүн /сая.төг/	10,083.0	73.6	↓ -99.3
Үүнээс: ЗГҮЦ	9,677.9		
Хэлцлийн тоо	57.0	44.0	↓ -22.81
Үнэт цаасны тоо /ХК/	26.0	19.0	↓ -26.92
ЗЗҮ /наяд.төг/	1.4	1.4	↓ -1.27
ТОП-20 индекс	15,023.8	14,691.0	↓ -2.22
MSE all индекс	1,025.9	1,011.9	↓ -1.37

#### 1.2. MSE all индексийн тренд



#### 1.3. Идэвхитэй арилжигдсан үнэт цаас

Үнэт цаасны нэр	Ширхэг	Үнэт цаасны нэр	Үнийн дүн /төг/	арилжаанд эзлэх хувь
Э-ТРАНС ЛОЖИСТ	196,450	БАЯНГОЛ З.Б	25,284,000	34.35
АПУ	1,547	Э-ТРАНС ЛОЖ	21,413,200	29.09
ХАЙ БИ ОЙЛ	531	АПУ	5,628,350	7.65
БАЯНГОЛ З.Б	516	ГОВЬ	2,021,500	2.75
РЕМИКОН	346	ДАРХАН НЭХИ	1,204,000	1.64

Эх сурвалж: <http://mse.mn/>

#### 1.4. Хамгийн их өөрчлөлттэй үнэт цаас

Үнэт цаасны нэр	Ханш	Ханшийн өөрчлөлт %/
ХАЙ БИ ОЙЛ	500	11.20
ГОВЬ	10,010	0.10
ШАРЫН ГОЛ	6,500	-11.08
АДУУН ЧУЛУУН	1,734	-6.27
МАХИМПЕКС	3,054	-4.56

### 2. ХӨДӨӨ АЖ АХУЙН БИРЖИЙН АРИЛЖАА

Барааны төрөл	2015.VII.01				2014 оны VI сар			
	Хэмжээ /тонн/	Үнэ /1кг.төг/	Нийт үнэ /сая.төг/	Эзлэх хувь	Хэмжээ /тонн/	Үнэ /кг/	Нийт үнэ /сая.төг/	Эзлэх хувь
Ноолуур	0.0	0.0	0.0	#DIV/0!	1,283.3	77,719	99,735.1	99.3
Хонины ноос				#DIV/0!	218.3	1,553	339.0	0.3
Тэмээний ноос				#DIV/0!	8.2	4,500	36.9	0.037
Ямааны завод ноос				#DIV/0!	0	0	0	0.0
Хонины завод ноос				#DIV/0!	250.0	1,200	300.0	0.3
Тэмээний завод ноос				#DIV/0!	0	0	0	0.0
Хүнсний буудай				#DIV/0!	0	0	0	0.0
<b>Нийт дүн</b>	<b>0.0</b>		<b>0.0</b>	<b>#DIV/0!</b>	<b>1,760</b>		<b>100,411</b>	<b>100</b>

Эх сурвалж: <http://www.mce.mn/>

### 3. ВАЛЮТЫН ХАНШ

#### 3.1. Монголбанкны зарласан ханш /төг/

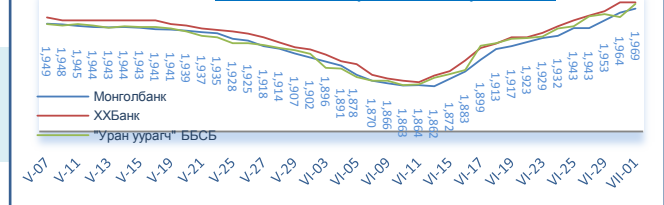
	USD	RUB	CNY	EUR	JPY	GBP	KRW	SGD	CAD	AUD
2015.VII.01/ 2014.VI сар	↑ 1.08	↓ 0.67	↑ 1.08	↑ 0.88	↑ 0.90	↑ 1.00	↑ 0.98	↑ 1.00	↑ 0.94	↑ 0.89
2015.VII.01	1,969.39	35.35	317.55	2,190.85	16.05	3,092.53	1.76	1,461.84	1,575.70	1,519.78
2014 оны VI сар	1,824.64	53.03	292.84	2,480.94	17.88	3,084.83	1.79	1,458.25	1,684.63	1,709.16
2013 оны V сар	1,437.78	44.50	234.40	1,898.56	14.75	2,227.49	1.27	1,141.31	1,395.74	1,357.08

#### 3.2. Бэлэн USD ханш /төг/

	2015.VII.01		Өөрчлөлт %/	
	Авах	Зарах	Авах	Зарах
ХХБанк	1,957.0	1,978.0	↑ 0.51	↑ 0.41
ХААН банк	1,960.0	1,980.0	↑ 0.36	↑ 0.10
"Номин карт" ББСБ	1,973.0	1,980.0	↑ 0.15	↑ 0.25
"Уран уурагч" ББСБ	1,973.0	1,976.0	↑ 1.44	↑ 0.92

Эх сурвалж: <http://www.mongolbank.mn/dblis>

#### 3.3. Бэлэн USD зарах ханшны тренд /төг/

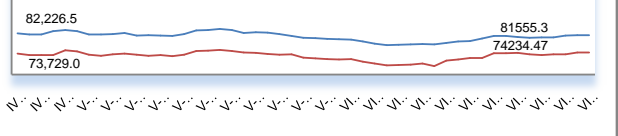


### 4. МЕТАЛЛЫН ХАНШ

	2015.VII.01		Өөрчлөлт %/	
	Алт /гр/	Мөнгө /гр/	Алт /гр/	Мөнгө /гр/
Монгол банк	81,555.3	1,087.2	↑ 0.13	↓ -0.18
ХХБанк	74,234.5	992.7	→ 0.00	→ 0.00
<b>Зөрүү</b>	<b>7,320.8</b>	<b>94.5</b>		

Эх сурвалж: <http://tdbm.mn/mn/exchange>

#### Алтын ханшны тренд



### 5. ОНЦЛОХ ҮЙЛ ЯВДАЛ /мэдээлэл дээр дарна уу/

#### 5.1. "Э-сонин" нийтлэгдэн гарлаа

#### 5.2. 6-р сарын 2 дугаар хагасын итгэмжлэгдсэн дилерийн тайлан

#### 5.3. Өнөөдрийн арилжааны мэдээ

#### 5.4. Засаглалаа шинжихүй

#### 5.5. "Southgobi Resources" компани 32 сая ам.долларын үнэ бүхий нэмэлт хувьцаа гаргана

#### 5.6. "Энержи Ресурс"-ийг Монголбанк санхүүжүүлж байна

#### 5.7. Улаанбаатар хотод ядуурал 3 хувиар буурсан үзүүлэлттэй гарчээ

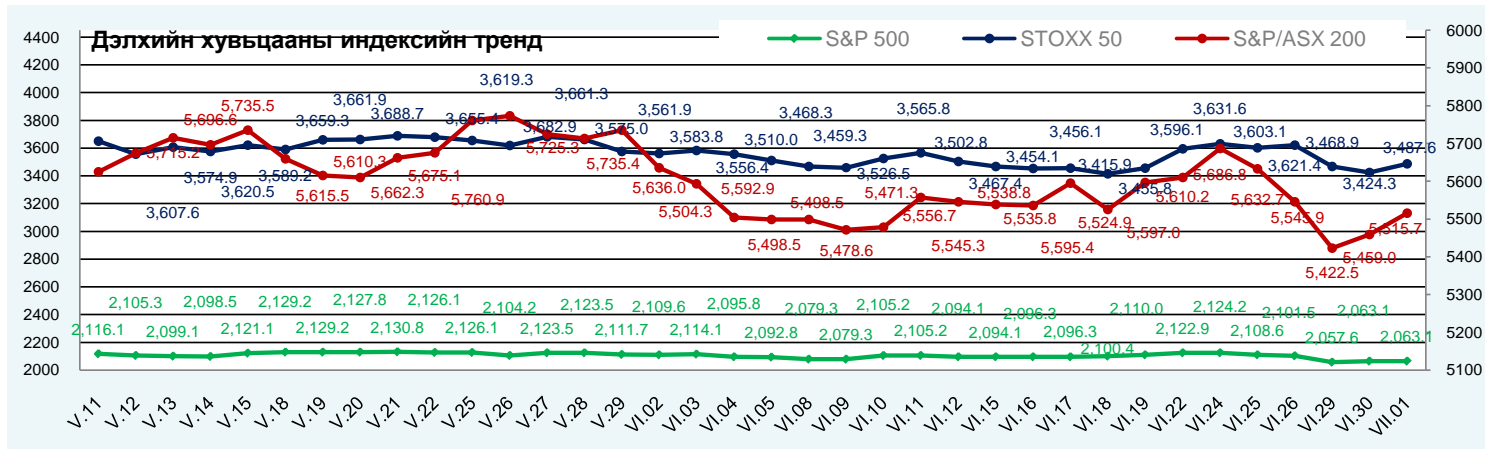
# ОЛОН УЛСЫН САНХҮҮГИЙН ЗАХ ЗЭЭЛИЙН 2015 ОНЫ 7 САРЫН 01-НИЙ ӨДРИЙН ТОЙМ МЭДЭЭ

## 1. ДЭЛХИЙН ХУВЬЦААНЫ ИНДЕКС:

2015.06.30

2015.07.1

Индекс нэр	Индекс	Өөрчлөлт (Нэгж)	Өөрчлөлт (%)	Хугацаа	Индекс	Өөрчлөлт (Нэгж)	Өөрчлөлт (%)	Хугацаа	
АНУ	Dow Jones Industrial Average	17,619.5	23.16	0.13%	4:15:00 PM	17,619.5	23.16	0.13%	4:15:00 PM
	S&P 500 Index	2,063.1	5.47	0.27%	4:42:53 PM	2,063.1	5.47	0.27%	4:42:53 PM
	NASDAQ Composite Index	4,986.9	28.40	0.57%	5:16:03 PM	4,986.9	28.40	0.57%	5:16:03 PM
Европ	EURO STOXX 50 Price EUR	3,424.3	-44.60	-1.29%	5:03:04 PM	3,487.6	63.29	1.85%	5:06:15 AM
	FTSE 100 Index	6,521.0	-99.50	-1.50%	11:35:29 AM	6,596.8	75.79	1.16%	5:06:39 AM
	Deutsche Boerse AG German Stock	10,945.0	-138.23	-1.25%	12:30:17 PM	11,134.8	189.81	1.73%	5:06:56 AM
Ази	Nikkei 225	20,235.7	125.78	0.63%	2:28:01 AM	20,329.3	93.59	0.46%	2:28:01 AM
	Hong Kong Hang Seng Index	26,250.0	283.05	1.09%	4:01:24 AM	26,250.0	283.05	1.09%	4:01:24 AM
	S&P/ASX 200	5,459.0	36.52	0.67%	2:53:19 AM	5,515.7	56.65	1.04%	2:50:54 AM



Эх сурвалж: <http://www.bloomberg.com/markets/stocks/world-indexes/>

## 2. ГАДААД ВАЛҮТЫН ХАНШ

Америк валют:				Европ, Ойрхи Дорнод, Африкийн Валют				Ази-Номхон далайн Валют				
№	Валют	Үнэ цэнэ	Өөрчлөлт	Хувь	Валют	Үнэ цэнэ	Өөрчлөлт	Хувь	Валют	Үнэ цэнэ	Өөрчлөлт	Хувь
1	<a href="#">USD-CAD</a>	1.2587	-0.0003	-0.02%	<a href="#">EUR-USD</a>	1.105	-0.0003	-0.03%	<a href="#">AUD-USD</a>	0.7644	-0.0001	-0.01%
2	<a href="#">USD-MXN</a>	15.7762	-0.0022	-0.01%	<a href="#">GBP-USD</a>	1.5612	-0.0005	-0.03%	<a href="#">NZD-USD</a>	0.6721	-0.0013	-0.19%
3	<a href="#">USD-BRL</a>	3.1492	0.0462	1.49%	<a href="#">USD-CHF</a>	0.9483	-0.0001	-0.01%	<a href="#">USD-JPY</a>	123.2	0.03	0.02%
4	<a href="#">USD-CLP</a>	638.95	-0.17	-0.03%	<a href="#">USD-SEK</a>	8.3836	0.0012	0.01%	<a href="#">USD-HKD</a>	7.7525	0	0.00%
5	<a href="#">USD-COP</a>	2639.5	33.5	1.29%	<a href="#">USD-DKK</a>	6.7523	0.0025	0.04%	<a href="#">USD-SGD</a>	1.3531	0.0001	0.01%
6	<a href="#">USD-PEN</a>	3.1776	-0.0019	-0.06%	<a href="#">USD-NOK</a>	7.9341	-0.0011	-0.01%	<a href="#">USD-TWD</a>	30.906	0.033	0.11%
7	<a href="#">USD-VEF</a>	6.2921	0	0.00%	<a href="#">USD-CZK</a>	24.6738	0.007	0.03%	<a href="#">USD-KRW</a>	1,117.59	2.1	0.19%
8	<a href="#">USD-CRC</a>	536.4	-0.1	-0.02%	<a href="#">USD-SKK</a>	27.264	0.0069	0.03%	<a href="#">USD-PHP</a>	45.085	-0.022	-0.05%
9	<a href="#">USD-ARS</a>	9.0923	0.0054	0.06%	<a href="#">USD-PLN</a>	3.7904	0.0009	0.02%	<a href="#">USD-IDR</a>	13,324.90	-14.1	-0.11%
10					<a href="#">USD-HUF</a>	284.02	0	0.00%	<a href="#">USD-INR</a>	63.605	-0.045	-0.07%
11					<a href="#">Russian</a>	55.8168	-0.0256	-0.05%	<a href="#">USD-CNY</a>	6.2016	0.0006	0.01%
12					<a href="#">USD-TRY</a>	2.6917	0	0.00%	<a href="#">USD-MYR</a>	3.7485	-0.0248	-0.66%
13					<a href="#">USD-ILS</a>	3.7882	0.0135	0.36%	<a href="#">USD-THB</a>	33.83	0.006	0.02%
14					<a href="#">USD-KES</a>	99.35	0.1	0.10%				
15					<a href="#">USD-ZAR</a>	12.2555	0.0042	0.03%				
16					<a href="#">USD-MAD</a>	9.7738	-0.0041	-0.04%				

Эх сурвалж: <http://www.bloomberg.com/markets/currencies/>

## 3. БАРАА, ТҮҮХИЙ ЭДИЙН ХАНШ

№	Үнэ цэнэтэй, арилжаа	Нэгж	Үнэ	Өөрчлөлт	Хувь	Лондон Металын Бирж	Үнэ (\$/тонн)
1	COMEX Gold Алт	\$/ тонн унц	1,167.30	-2	-0.17%	Хөнгөн цагаан хайлш	1,780.00
2	Gold Spot Алт спот	\$/ тонн унц	1,168.71	-0.08	-0.01%	Зэс	5,731.00
3	COMEX Мөнгө	\$/ тонн унц	15.52	-0.06	-0.37%	Хар тугалга	1,770.50
4	COMEX Зэс	\$/фунт	262.8	-0.25	-0.10%	Цайр	2,021.00
5	Platinum Платинум	\$/ тонн унц	1,083.65	1.27	0.12%	Гангийн бэлдэц	150
6	Crude Oil Газрын тос	\$/баррел	62.01	-1.58	-2.48%	Никель	12,495.00

Эх сурвалж: <http://www.bloomberg.com/markets/commodities/futures>

<https://www.lme.com/>

## 4. ОНЦЛОХ ҮЙЛ ЯВДАЛ:

- 4.1 [Unexpected -- and brilliant -- ways these people made tons of money](#)
- 4.2 [Japan Stocks Rise Amid Greek Optimism as Yen Falls on U.S. Data](#)
- 4.3 [Asian Stocks Advance After Steepest Monthly Drop Since September](#)

Эх сурвалж: Холбогдох цахим хуудас. Тайлбар: Дэлгэрэнгүй мэдээллийг холбогдох линк дээр дарж авна уу.

Хаяг: Засгийн газрын IV байр, Бага тойруу-33, Улаанбаатар-15160 Утас: +976 51 261965 [www.frc.mn](http://www.frc.mn)