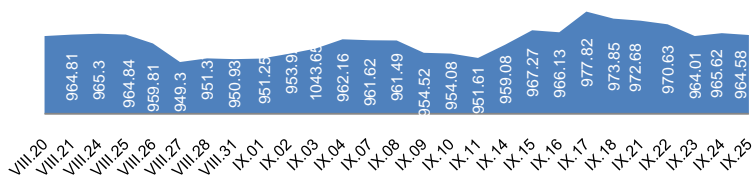


1. МОНГОЛЫН ХӨРӨНГИЙН БИРЖИЙН АРИЛЖАА

1.1. Арилжааны мэдээ

Огноо	2015.IX.24	2015.IX.25	Өөрчлөлт /%/
Арилжигдсан ширхэг	8,514.0	8,257.0	↓ -3.02
Үнийн дүн /сая.төг/	12.7	9.1	↓ -28.4
Үүнээс: ЗГҮЦ			
Хэлцлийн тоо	37	27	↓ -27.03
Үнэт цаасны тоо /ХК/	17	9	↓ -47.06
ЗЗҮ /наяд.төг/	1,314	1	↓ -0.10
ТОП-20 индекс	13,357	13,360	↑ 0.02
MSE all индекс	966	965	↓ -0.11

1.2. MSE all индексийн тренд



1.3. Идэвхитэй арилжигдсан үнэт цаас

Үнэт цаасны нэр	Ширхэг	Үнэт цаасны нэр	Үнийн дүн /төг/	арилжаанд эзлэх хувь
ХАЙ БИ ОЙЛ	6,300	СҮҮ	4,066,000	44.55
АПУ	659	АПУ	2,369,060	25.96
МЕРЕКС	634	ХАЙ БИ ОЙЛ	2,268,000	24.85
РЕМИКОН	450	АДУУН ЧУЛУУН	160,100	1.75
АДУУН ЧУЛУУН	100	ШАРЫН ГОЛ	120,000	1.31

Эх сурвалж: <http://mse.mn/>

1.4. Хамгийн их өөрчлөлттэй үнэт цаас

	Үнэт цаасны нэр	Ханш	Ханшийн өөрчлөлт /%/
Их	ХАЙ БИ ОЙЛ	360	14.58
	РЕМИКОН	72	11.89
	МЕРЕКС	76	7.47
Бага	АДУУН ЧУЛУУН	1,601	-8.46
	СҮҮ	101,700	-2.21
	МОНГОЛЫН ЦАХ.Х	902	-1.3

2. ХӨДӨӨ АЖ АХУЙН БИРЖИЙН АРИЛЖАА

Барааны төрөл	2015.IX.25				2014 оны IX сар			
	Хэмжээ /тонн/	Үнэ /1кг.төг/	Нийт үнэ /сая.төг/	Эзлэх хувь	Хэмжээ /тонн/	Үнэ /кг/	Нийт үнэ /сая.төг/	Эзлэх хувь
Ноолуур				0.0	180.0	78,145	14,066.8	89.7
Хонины ноос	24.0	1170.0	28.1	100.0	783.0	1,402	1,098.1	7.0
Тэмээний ноос				0.0	101.0	5,178	523.0	3.334
Ямааны завод ноос				0.0				
Хонины завод ноос				0.0				
Тэмээний завод ноос				0.0				
Хүнсний буудай				0.0				
Нийт дүн	24.0		28.1	100.0	1,064		15,688	100

Эх сурвалж: <http://www.mce.mn/>

3. ВАЛЮТЫН ХАНШ

3.1. Монголбанкны зарласан ханш /төг/

	USD	RUB	CNY	EUR	JPY	GBP	KRW	SGD	CAD	AUD
2015.IX.25	1,996.76	30.32	313.16	2,229.48	16.58	3,042.96	1.67	1,402.91	1,498.45	1,404.42
2014 оны IX сар	1,835.75	48.33	299.04	2,370.52	17.13	2,995.63	1.77	1,453.92	1,668.87	1,663.19
2013 оны IX сар	1,662.45	50.98	271.65	2,218.71	16.75	2,635.52	1.53	1,315.79	1,605.18	1,543.01

3.2. Бэлэн USD ханш /төг/

	2015.IX.25		Өөрчлөлт /%/	
	Авах	Зарах	Авах	Зарах
ХХБанк	1,982.0	1,993.0	↓ -0.50	↓ -0.40
ХААН банк	1,982.0	1,993.0	↓ -0.30	↓ -0.35
"Номин карт" ББСБ	1,985.0	1,993.0	↓ -0.45	↓ -0.20
"Уран уурагч" ББСБ	1,989.0	1,995.0	↓ -0.25	↓ -0.10

3.3. Бэлэн USD зарах ханшны тренд /төг/

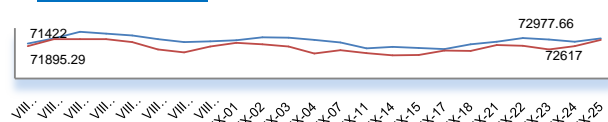


Эх сурвалж: <http://www.mongolbank.mn/dblist>

4. МЕТАЛЛЫН ХАНШ

	2015.IX.25		Өөрчлөлт /%/	
	Алт /гр/	Мөнгө /гр/	Алт /гр/	Мөнгө /гр/
Монгол банк	72,977.7	952.8	↑ 0.95	↑ 0.42
ХХБанк	72,617.0	833.0	↑ 1.70	↓ -5.66
Зөрүү	360.7	119.8		

Алтын ханшны тренд



Эх сурвалж: <http://tdbm.mn/mn/exchange>

5. ОНЦЛОХ ҮЙЛ ЯВДАЛ /мэдээлэл дээр дарна уу/

5.1. МБХ-ны 15 жилийн ойн нэрэмжит оюутны эрдэм шинжилгээний бага хурал зарлагдлаа

5.2. 2015 оны төсвийн тодотголыг, 2016 оны төсвийн төсөлтэй хамт УИХ-д өргөн барина

5.3. Гол тоглогч бүдгэрч, орлон тоглогч тодорлоо

5.4. "Оюутолгой" компанийн ТУЗ-ийн гурав дахь гишүүнээр Б.Бямбасайхан ажиллаж байна

5.5. 2015 оны Монголын эдийн засгийн өсөлтийг 2.3 хувь байхаар таамаглав

ОЛОН УЛСЫН САНХҮҮГИЙН ЗАХ ЗЭЭЛИЙН 2015 ОНЫ 9 САРЫН 25-НЫ ӨДРИЙН ТОЙМ МЭДЭЭ

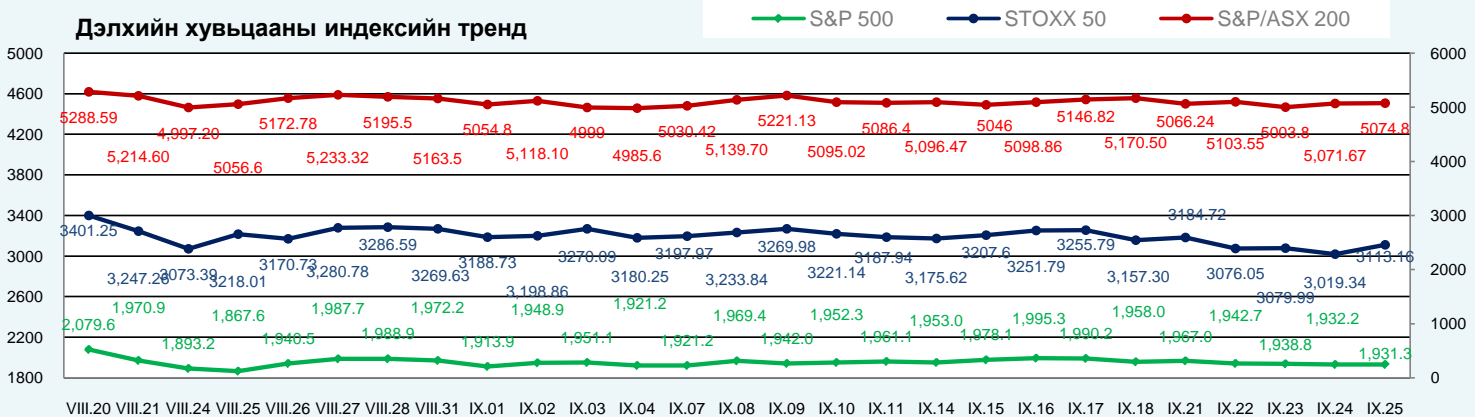
1. ДЭЛХИЙН ХУВЬЦААНЫ ИНДЕКС:

2015.09.24

2015.09.25

	Индекс нэр	Индекс	Өөрчлөлт (Нэгж)	Өөрчлөлт (%)	Хугацаа	Индекс	Өөрчлөлт (Нэгж)	Өөрчлөлт (%)	Хугацаа
АНУ	Dow Jones Industrial Average	16,201.3	-78.57	-0.48%	4:15:00 PM	16,314.7	113.35	0.70%	4:15:00 PM
	S&P 500 Index	1,932.2	-6.52	-0.34%	4:34:24 PM	1,931.3	-0.90	-0.05%	4:36:31 PM
	NASDAQ Composite Index	4,734.5	-18.26	-0.38%	5:16:04 PM	4,686.5	-47.98	-1.01%	5:16:04 PM
Европ	EURO STOXX 50 Price EUR	3,019.3	-60.65	-1.97%	5:03:04 PM	3,113.2	93.82	3.11%	5:03:04 PM
	FTSE 100 Index	5,961.5	-70.75	-1.17%	11:35:29 AM	6,109.0	147.52	2.47%	11:35:29 AM
	Deutsche Boerse AG German Stock	9,427.6	-184.98	-1.92%	12:30:17 PM	9,688.5	260.89	2.77%	12:30:17 PM
Ази	Nikkei 225	17,571.8	-498.38	-2.76%	2:15:02 AM	17,706.1	-174.40	-0.98%	8:45:30 PM
	Hong Kong Hang Seng Index	21,096.0	-206.93	-0.97%	4:01:24 AM	21,186.3	90.34	0.43%	4:01:24 AM
	S&P/ASX 200	5,071.7	73.53	1.47%	2:59:01 AM	5,074.8	32.69	0.65%	8:50:05 PM

Дэлхийн хувьцааны индексийн тренд



Эх сурвалж: <http://www.bloomberg.com/markets/stocks/world-indexes/>

2. ГАДААД ВАЛЮТЫН ХАНШ

Америк валют:				Европ, Ойрхи Дорнод, Африкийн Валют				Ази-Номхон далайн Валют				
№	Валют	Үнэ цэнэ	Өөрчлөлт	Хувь	Валют	Үнэ цэнэ	Өөрчлөлт	Хувь	Валют	Үнэ цэнэ	Өөрчлөлт	Хувь
1	USD-CAD	1.3327	-0.001	-0.07%	EUR-USD	1.1198	0.0003	0.03%	AUD-USD	0.7028	0.0004	0.06%
2	USD-MXN	16.9545	-0.0175	-0.10%	GBP-USD	1.52	0.002	0.13%	NZD-USD	0.6379	-0.0006	-0.09%
3	USD-BRL	3.9755	0.0248	0.63%	USD-CHF	0.9787	-0.0008	-0.08%	USD-JPY	120.44	-0.15	-0.12%
4	USD-CLP	701.51	2.6	0.37%	USD-SEK	8.4037	-0.0102	-0.12%	USD-HKD	7.7503	-0.0002	0.00%
5	USD-COP	3073.83	-33.22	-1.07%	USD-DKK	6.6629	-0.0016	-0.02%	USD-SGD	1.4255	0.0001	0.01%
6	USD-PEN	3.2235	0.0113	0.35%	USD-NOK	8.5161	-0.0075	-0.09%	USD-TWD	33.03	0.017	0.05%
7	USD-VEF	6.2921	0	0.00%	USD-CZK	24.3284	-0.0191	-0.08%	USD-KRW	1,193.18	-1.42	-0.12%
8	USD-CRC	532.63	0	0.00%	USD-SKK	26.9054	-0.0018	-0.01%	USD-PHP	46.673	-0.097	-0.21%
9	USD-ARS	9.4053	0.0033	0.04%	USD-PLN	3.7731	-0.0006	-0.02%	USD-IDR	14,676.30	-16.7	-0.11%
10					USD-HUF	281.11	-0.21	-0.07%	USD-INR	66.1563	0.1688	0.26%
11					USD-RUB	65.4699	0.0604	0.09%	USD-CNY	6.3745	-0.0078	-0.12%
12					USD-TRY	3.0446	-0.0027	-0.09%	USD-MYR	4.396	0.0097	0.22%
13					USD-ILS	3.9368	0.016	0.41%	USD-THB	36.191	0.021	0.06%
14					USD-KES	105.5	-0.08	-0.08%				
15					USD-ZAR	13.9009	-0.0143	-0.10%				
16					USD-MAD	9.7261	0.0032	0.03%				

Эх сурвалж: <http://www.bloomberg.com/markets/currencies/>

3. БАРАА, ТҮҮХИЙ ЭДИЙН ХАНШ

№	Үнэ цэнэтэй, арилжаа	Нэгж	Үнэ	Өөрчлөлт	Хувь	Лондон Металын Бирж	Үнэ (\$/тонн)
1	COMEX Gold Алт	\$/ тонн унц	1,146.60	1	0.09%	Хөнгөн цагаан хайлш	1,685.00
2	Gold Spot Алт спот	\$/ тонн унц	1,146.58	0.38	0.03%	Зэс	5,098.00
3	COMEX Мөнгө	\$/ тонн унц	15.07	-0.04	-0.27%	Хар тугалга	1,681.00
4	COMEX Зэс	\$/фунт	228.45	0.1	0.04%	Цайр	1,645.50
5	Platinum Платинум	\$/ тонн унц	947.80	1.25	0.13%	Гангийн бэлдэц	175.00
6	Crude Oil Газрын тос	\$/баррел	48.33	-0.27	-0.56%	Никель	9,820.00

Эх сурвалж: <http://www.bloomberg.com/markets/commodities/futures>

<https://www.lme.com/>

4. ОНЦЛОХ ҮЙЛ ЯВДАЛ:

[4.1. U.S. Stock Futures Slip After Biotech Rout as Yen, Bonds Revived](#)

[4.2. Bond King Is Gone. Long Live Pimco.](#)

[4.3. Strategies in the spotlight for trio of new European bank CEOs](#)

Эх сурвалж: Холбогдох цахим хуудас. Тайлбар: Дэлгэрэнгүй мэдээллийг холбогдох линк дээр дарж авна уу.

Хаяг: Засгийн газрын IV байр, Бага тойруу-33, Улаанбаатар-15160 Утас: +976 51 261965 www.frc.mn