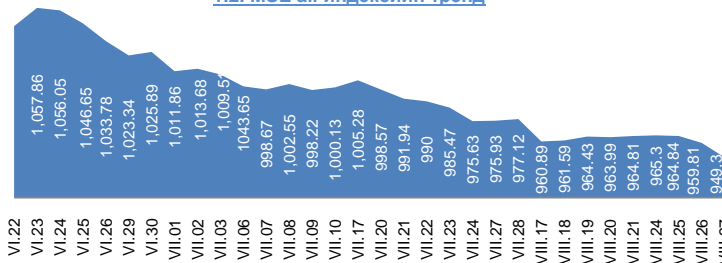


1. МОНГОЛЫН ХӨРӨНГИЙН БИРЖИЙН АРИЛЖАА

1.1. Арилжааны мэдээ

Огноо	2015.VIII.26	2015.VIII.27	Өөрчлөлт %/
Арилжигдсан ширхэг	169.0	2,557.0	↑ 1413.02
Үнийн дүн /сая.төг/	1.8	1.6	↓ -14.2
Үүнээс: ЗГҮЦ			
Хэлцлийн тоо	7.0	21	↑ 200.00
Үнэт цаасны тоо /ХК/	5.0	13	↑ 160.00
ЗЗҮ /наяд.төг/	1.289	1	↓ -1.48
ТОП-20 индекс	13,147.1	12,900	↓ -1.88
MSE all индекс	959.8	949	↓ -1.10

1.2. MSE all индексийн тренд



1.3. Идэвхтэй арилжигдсан үнэт цаас

Үнэт цаасны нэр	Ширхэг	Үнэт цаасны нэр	Үнийн дүн /төг/	арилжаанд эзлэх хувь
ГЕРМЕС ЦЕНТР	70	ТАВАН ТОЛГО	658,000	41.61
РЕМИКОН	55	ГЕРМЕС ЦЕНТ	255,760	16.17
ТАВАН ТОЛГОЙ	32	ШАРЫН ГОЛ	200,000	12.65
АДУУН ЧУЛУУН	10	АДУУН ЧУЛУУН	144,460	9.14
Э-ТРАНС ЛОЖИСТИК	2	АПУ	134,000	8.47

Эх сурвалж: <http://mse.mn/>

1.4. Хамгийн их өөрчлөлттэй үнэт цаас

Үнэт цаасны нэр	Ханш	Ханшийн өөрчлөлт %/
УЛААНСАН	1,100	4.86
ГЕРМЕС ЦЕНТР	139	0.72
ГОВЬ	8,520	0.12
ШАРЫН ГОЛ	5,000	-6.54
АПУ	3,350	-5.90
АДУУН ЧУЛУУН	1,570	-0.25

2. ХӨДӨӨ АЖ АХУЙН БИРЖИЙН АРИЛЖАА

Барааны төрөл	2015.VIII.27				2014 оны VII сар			
	Хэмжээ /тонн/	Үнэ /1кг.төг/	Нийт үнэ /сая.төг/	Эзлэх хувь	Хэмжээ /тонн/	Үнэ /кг/	Нийт үнэ /сая.төг/	Эзлэх хувь
Ноолуур	63.0	48,881.0	3,079.5	100.0	218.1	78,372	17,094.6	80.2
Хонины ноос				0.0	1,713.0		2,381.7	11.2
Тэмээний ноос				0.0	361.5	5,077	1,835.5	8.611
Ямааны завод ноос				0.0				0.0
Хонины завод ноос				0.0	2.4	1,200	2.9	0.0
Тэмээний завод ноос				0.0				0.0
Хүнсний буудай				0.0				0.0
Нийт дүн	63.0		3,079.5	100.0	2,295		21,315	100

Эх сурвалж: <http://www.mce.mn/>

3. ВАЛҮТЫН ХАНШ

3.1. Монголбанкны зарласан ханш /төг/

	USD	RUB	CNY	EUR	JPY	GBP	KRW	SGD	CAD	AUD
2015.VIII.27 / 2014.VII	↑ 1.07	↓ 0.57	↑ 1.03	↑ 0.91	↑ 0.92	↑ 0.99	↑ 0.92	↑ 0.95	↑ 0.88	↑ 0.82
2015.VIII.27	1,992.18	29.31	311.03	2,256.74	16.57	3,085.79	1.68	1,419.94	1,500.93	1,417.34
2014 оны VII сар	1,862.17	51.52	302.53	2,480.70	18.09	3,112.11	1.82	1,491.79	1,704.65	1,732.96
2013 оны VII сар	1,570.43	47.55	256.55	2,090.94	16.06	2,431.85	1.41	1,233.96	1,509.53	1,418.43

3.2. Бэлэн USD ханш /төг/

	2015.VIII.27		Өөрчлөлт %/	
	Авах	Зарах	Авах	Зарах
ХХБанк	1,989.0	1,999.0	→ 0.00	→ 0.00
ХААН банк	1,987.0	1,997.0	↑ 0.05	→ 0.00
"Номин карт" ББСБ	1,990.0	1,995.0	→ 0.00	→ 0.00
"Уран уурагч" ББСБ	1,993.0	1,995.0	↑ 0.05	↑ 0.05

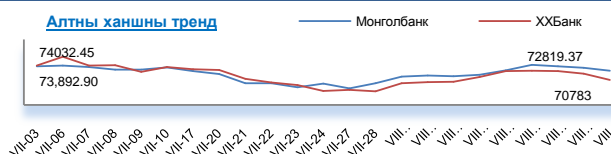


Эх сурвалж: <http://www.mongolbank.mn/dblist>

4. МЕТАЛЛЫН ХАНШ

	2015.VIII.27		Өөрчлөлт %/	
	Алт /гр/	Мөнгө /гр/	Алт /гр/	Мөнгө /гр/
Монгол банк	72,819.4	928.8	↓ -1.01	↓ -1.21
ХХБанк	70,783.0	838.0	↓ -1.95	↓ -4.34
Зөрүү	2,036.4	90.8		

Эх сурвалж: <http://tdbm.mn/mn/exchange>



5. ОНЦЛОХ ҮЙЛ ЯВДАЛ /мэдээлэл дээр дарна уу/

5.1. Монголбанк валютын дуудлага худалдаа зохион байгууллаа

5.2. Өнөөдрийн байдлаар арилжаанд оролцох эрхтэй 57 үнэт цаасны компани байна

5.3. Блүмбергт монголын хувьцаат компаниудын мэдээллийг байршуулна

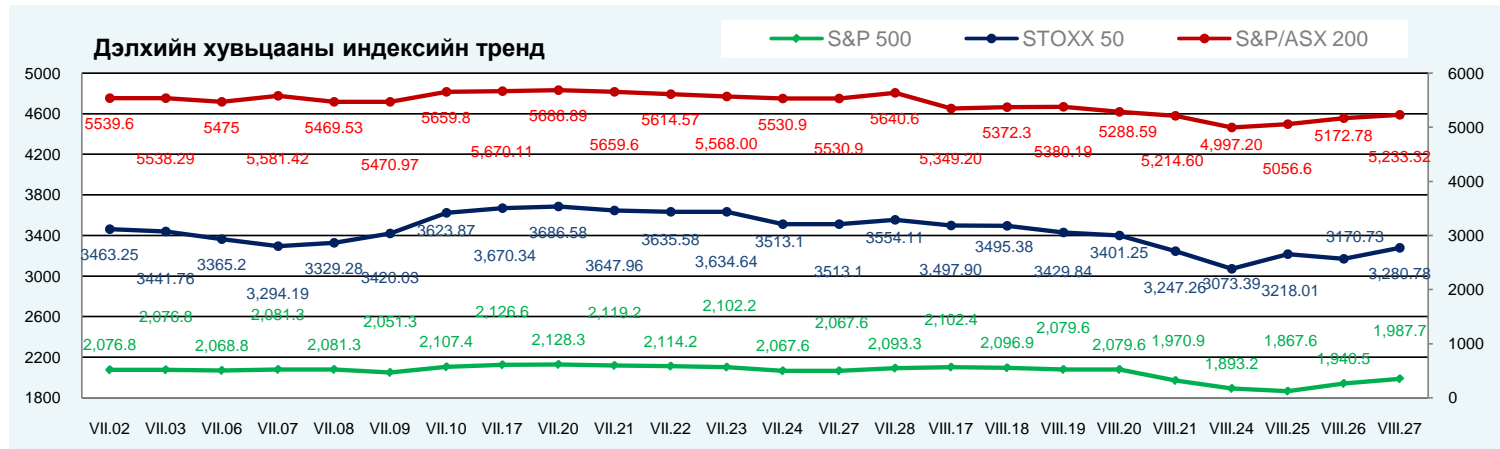
5.4. Хар Даваа гараг ба Монгол

5.5. Зэсийн үнэ буурна

5.6. Хятадын хямрал Монголд ч хамаатай

ОЛОН УЛСЫН САНХҮҮГИЙН ЗАХ ЗЭЭЛИЙН 2015 ОНЫ 8 САРЫН 27-НЫ ӨДРИЙН ТОЙМ МЭДЭЭ

1. ДЭЛХИЙН ХУВЬЦААНЫ ИНДЕКС:					2015.08.26	2015.08.27			
Индекс нэр	Индекс	Өөрчлөлт (Нэгж)	Өөрчлөлт (%)	Хугацаа	Индекс	Өөрчлөлт (Нэгж)	Өөрчлөлт (%)	Хугацаа	
АНУ	Dow Jones Industrial Average	16,285.5	619.07	3.95%	4:15:00 PM	16,654.8	369.26	2.27%	4:15:00 PM
	S&P 500 Index	1,940.5	72.90	3.90%	4:30:28 PM	1,987.7	47.15	2.43%	4:35:36 PM
	NASDAQ Composite Index	4,697.5	191.05	4.24%	5:16:04 PM	4,812.7	115.17	2.45%	5:16:06 PM
Европ	EURO STOXX 50 Price EUR	3,170.7	-47.28	-1.47%	5:03:04 PM	3,280.8	110.05	3.47%	5:03:04 PM
	FTSE 100 Index	5,979.2	-102.14	-1.68%	11:35:29 AM	6,192.0	212.83	3.56%	11:35:29 AM
	Deutsche Boerse AG German Stock	9,997.4	-130.69	-1.29%	12:30:17 PM	10,315.6	318.19	3.18%	12:30:17 PM
Ази	Nikkei 225	18,376.8	570.13	3.20%	2:28:01 AM	18,574.4	197.61	1.08%	2:28:01 AM
	Hong Kong Hang Seng Index	21,080.4	-324.57	-1.52%	4:01:22 AM	21,838.5	758.15	3.60%	4:01:22 AM
	S&P/ASX 200	5,172.8	35.52	0.69%	2:54:36 AM	5,233.3	60.55	1.17%	2:51:20 AM



Эх сурвалж: <http://www.bloomberg.com/markets/stocks/world-indexes/>

2. ГАДААД ВАЛҮТЫН ХАНШ

Америк валют:				Европ, Ойрхи Дорнод, Африкийн Валют				Ази-Номхон далайн Валют				
№	Валют	Үнэ цэнэ	Өөрчлөлт	Хувь	Валют	Үнэ цэнэ	Өөрчлөлт	Хувь	Валют	Үнэ цэнэ	Өөрчлөлт	Хувь
1	USD-CAD	1.3188	-0.0011	-0.08%	EUR-USD	1.1241	-0.0005	-0.04%	AUD-USD	0.719	0.0024	0.33%
2	USD-MXN	16.8768	0.0014	0.01%	GBP-USD	1.5413	0.001	0.06%	NZD-USD	0.6491	0.0023	0.36%
3	USD-BRL	3.5537	-0.0427	-1.19%	USD-CHF	0.9653	-0.001	-0.10%	USD-JPY	120.97	-0.06	-0.05%
4	USD-CLP	693.66	-13.41	-1.90%	USD-SEK	8.4655	-0.0051	-0.06%	USD-HKD	7.7503	0.0001	0.00%
5	USD-COP	3163	-98.45	-3.02%	USD-DKK	6.6389	0.0021	0.03%	USD-SGD	1.3993	0.0002	0.01%
6	USD-PEN	3.276	-0.0298	-0.90%	USD-NOK	8.307	0.0081	0.10%	USD-TWD	32.163	-0.459	-1.41%
7	USD-VEF	6.2921	0	0.00%	USD-CZK	24.0824	0.0085	0.04%	USD-KRW	1,176.73	-8.37	-0.71%
8	USD-CRC	534.11	-1.99	-0.37%	USD-SKK	26.793	0.0081	0.03%	USD-PHP	46.663	-0.011	-0.02%
9	USD-ARS	9.2829	0.0079	0.09%	USD-PLN	3.7664	0.0025	0.07%	USD-IDR	13,990.20	-142.8	-1.01%
10					USD-HUF	280.03	0.01	0.00%	USD-INR	66.045	-0.0988	-0.15%
11					Russian	66.6435	0.7505	1.14%	USD-CNY	6.4056	-0.0037	-0.06%
12					USD-TRY	2.91	0.001	0.03%	USD-MYR	4.201	-0.0308	-0.73%
13					USD-ILS	3.9193	-0.0104	-0.26%	USD-THB	35.643	-0.007	-0.02%
14					USD-KES	103.75	0.19	0.18%				
15					USD-ZAR	13.1353	-0.0044	-0.03%				
16					USD-MAD	9.688	-0.0025	-0.03%				

Эх сурвалж: <http://www.bloomberg.com/markets/currencies/>

3. БАРАА, ТҮҮХИЙ ЭДИЙН ХАНШ

№	Үнэ цэнэтэй, арилжаа	Нэгж	Үнэ	Өөрчлөлт	Хувь	Лондон Металын Бирж	Үнэ (\$/тонн)
1	COMEX Gold Алт	\$/ тонн унц	1,125.90	3.3	0.29%	Хөнгөн цагаан хайлш	1,660.00
2	Gold Spot Алт спот	\$/ тонн унц	1,126.25	1.25	0.11%	Зэс	5,046.00
3	COMEX Мөнгө	\$/ тонн унц	14.50	0.08	0.58%	Хар тугалга	1,693.00
4	COMEX Зэс	\$/фунт	233.30	0.45	0.19%	Цайр	1,771.50
5	Platinum Платинум	\$/ тонн унц	1,006.80	6.45	0.64%	Гангийн бэлдэц	150.00
6	Crude Oil Газрын тос	\$/баррел	47.56	4.42	10.25%	Никель	10,110.00

Эх сурвалж: <http://www.bloomberg.com/markets/commodities/futures>

<https://www.lme.com/>

4. ОНЦЛОХ ҮЙЛ ЯВДАЛ:

- 4.1. [Carnage made these tech stocks cheap, says analyst](#)
- 4.2. [Asian Stocks Rise as U.S. Economy Grows Faster Than Forecast](#)
- 4.3. [Market bottom's in place: Strategist](#)

Эх сурвалж: Холбогдох цахим хуудас. Тайлбар: Дэлгэрэнгүй мэдээллийг холбогдох линк дээр дарж авна уу.