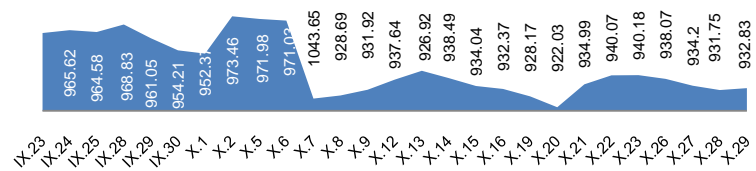


1. МОНГОЛЫН ХӨРӨНГИЙН БИРЖИЙН АРИЛЖАА

1.1. Арилжааны мэдээ

Огноо	2015.X.28	2015.X.29	Өөрчлөлт /%
Арилжигдсан ширхэг	165,873	758,056.0	↑ 357.01
Үнийн дүн /сая.төг/	300.6	472.3	↑ 57.1
Үүнээс: ЗГҮЦ			
Хэлцлийн тоо	28	24	↓ -14.29
Үнэт цаасны тоо /ХК/	13	15	↑ 15.38
ЗЗҮ /наяд.төг/	1,312	1,313	↑ 0.08
ТОП-20 индекс	13,094	13,121	↑ 0.21
MSE all индекс	932	933	↑ 0.12

1.2. MSE all индексийн тренд



1.3. Идэвхитэй арилжигдсан үнэт цаас

Үнэт цаасны нэр	Ширхэг	Үнэт цаасны нэр	Үнийн дүн /төг/	арилжаанд эзлэх хувь
УЛСЫН ИХ ДЭЛГҮҮР	754,017	УЛСЫН ИХ ДЭЛ	460,704,387	97.54
АПУ	1,100	АПУ	3,938,000	0.83
НЭХЭЭСГҮЙ ЭДЛЭЛ	1,002	ГАЗАР СҮЛЖМ	2,103,000	0.45
РЕМИКОН	529	НЭХЭЭСГҮЙ Э	1,202,400	0.25
АРИГ ГАЛ	470	АРИГ ГАЛ	1,081,000	0.23

1.4. Хамгийн их өөрчлөлттэй үнэт цаас

Үнэт цаасны нэр	Ханш	Ханшийн өөрчлөлт /%
ХӨХ ГАН	86.0	12.27
УЛСЫН ИХ ДЭЛ	610	1.37
АРИГ ГАЛ	2,300.0	-0.43
ГОВЬ	8,880.0	-0.22
ГАЗАР СҮЛЖМЭЛ	38,940.0	-0.15

Эх сурвалж: <http://mse.mn/>

2. ХӨДӨӨ АЖ АХУЙН БИРЖИЙН АРИЛЖАА

Барааны төрөл	2015.X.26				2014 оны X сар			
	Хэмжээ /тонн/	Үнэ /1кг.төг/	Нийт үнэ /сая.төг/	Эзлэх хувь	Хэмжээ /тонн/	Үнэ /кг/	Нийт үнэ /сая.төг/	Эзлэх хувь
Ноолуур	15.0	55,000.0	825.0	100.0	180.0	78,145	14,066.8	89.7
Хонины ноос				0.0	783.0	1,402	1,098.1	7.0
Тэмээний ноос				0.0	101.0	5,178	523.0	3.334
Ямааны завод ноос				0.0				
Хонины завод ноос				0.0				
Тэмээний завод ноос				0.0				
Хүнсний буудай				0.0				
Нийт дүн	15.0		825.0	100.0	1,064		15,688	100

Эх сурвалж: <http://www.mce.mn/>

2015.X.29-ний өдөр ХААБ-д арилжаа хийгдээгүй байна

3. ВАЛЮТЫН ХАНШ

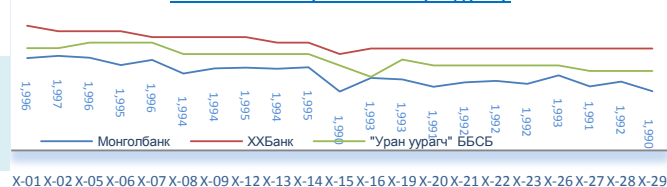
3.1. Монголбанкны зарласан ханш /төг/

	USD	RUB	CNY	EUR	JPY	GBP	KRW	SGD	CAD	AUD
2015.X.29	1.08	0.64	1.05	0.92	0.96	1.01	0.98	0.98	0.90	0.85
2015.X.29	1,990.43	31.04	313.12	2,174.54	16.48	3,038.39	1.74	1,418.75	1,505.73	1,414.50
2014 оны X сар	1,835.75	48.33	299.04	2,370.52	17.13	2,995.63	1.77	1,453.92	1,668.87	1,663.19
2013 оны X сар	1,662.45	50.98	271.65	2,218.71	16.75	2,635.52	1.53	1,315.79	1,605.18	1,543.01

3.2. Бэлэн USD ханш /төг/

	2015.X.29		Өөрчлөлт /%	
	Авах	Зарах	Авах	Зарах
ХХБанк	1,989.0	1,998.0	0.00	0.00
ХААН банк	1,987.0	1,997.0	0.00	0.00
"Номин карт" ББСБ	1,990.0	1,994.0	0.00	0.00
"Уран уурагч" ББСБ	1,992.0	1,994.0	0.00	0.00

3.3. Бэлэн USD зарах ханшны тренд /төг/

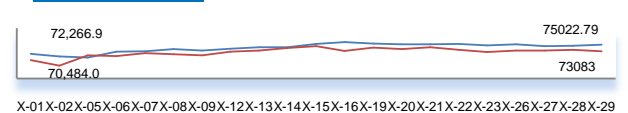


Эх сурвалж: <http://www.mongolbank.mn/dblistofficialdailyrate.aspx>

4. МЕТАЛЛЫН ХАНШ

	2015.X.29		Өөрчлөлт /%	
	Алт /гр/	Мөнгө /гр/	Алт /гр/	Мөнгө /гр/
Монгол банк	75,022.8	1,022.2	0.45	0.42
ХХБанк	73,083.0	953.0	-0.52	0.42
Зөрүү	1,939.8	69.2		

Алтын ханшны тренд



Эх сурвалж: <http://tdbm.mn/mn/exchange>

5. ОНЦЛОХ ҮЙЛ ЯВДАЛ /мэдээлэл дээр дарна уу/

[5.1. Монголбанк валютын дуудлага худалдаа зохион байгууллаа](#)

[5.2. Өвөрмонголд бүтээгдэхүүнээ нийлүүлэх боломжтой боллоо](#)

[5.3. Аймгууд юугаар баян бэ?](#)

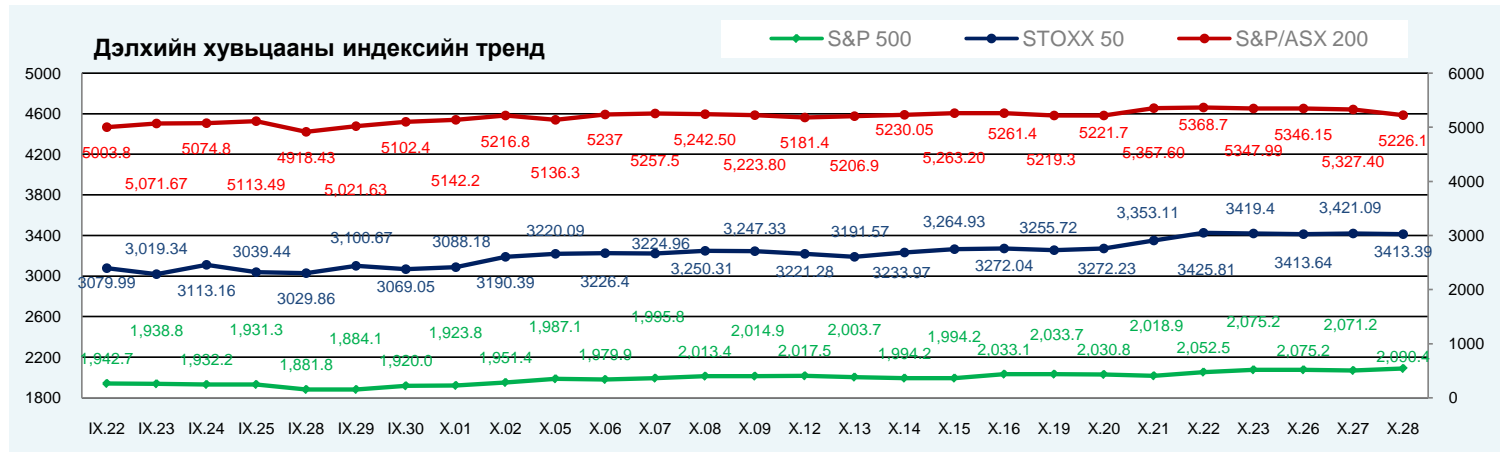
[5.4. Шон Манди: Хүн нэг өглөө босоод л санхүүгийн мэдлэгтэй болно гэж шийддэггүй юм](#)

[5.5. БНХАУ-д 6 тэрбум юанийн мах нийлүүлэх санамж байгуулав](#)

[5.6. Бизнес эрхлэх таатай орчны жагсаалтад Монгол Улс 56 дугаар байрт оржээ](#)

ОЛОН УЛСЫН САНХҮҮГИЙН ЗАХ ЗЭЭЛИЙН 2015 ОНЫ 10 САРЫН 29-НИЙ ӨДРИЙН ТОЙМ МЭДЭЭ

1. ДЭЛХИЙН ХУВЬЦААНЫ ИНДЕКС:					2015.10.28	2015.10.29			
Индекс нэр	Индекс	Өөрчлөлт (Нэгж)	Өөрчлөлт (%)	Хугацаа	Индекс	Өөрчлөлт (Нэгж)	Өөрчлөлт (%)	Хугацаа	
АНУ	Dow Jones Industrial Average	17,779.5	198.09	1.13%	12:00:00 AM	17,755.8	-23.72	-0.13%	12:00:00 AM
	S&P 500 Index	2,090.4	24.46	1.18%	12:00:00 AM	2,089.4	-0.94	-0.04%	12:00:00 AM
	NASDAQ Composite Index	5,095.7	65.55	1.30%	12:00:00 AM	5,074.3	-21.42	-0.42%	12:00:00 AM
Европ	EURO STOXX 50 Price EUR	3,421.1	40.08	1.19%	12:00:00 AM	3,413.4	-7.70	-0.23%	12:00:00 AM
	FTSE 100 Index	6,437.8	72.53	1.14%	12:00:00 AM	6,395.8	-42.00	-0.65%	12:00:00 AM
	Deutsche Boerse AG German Stock	10,832.0	139.77	1.31%	12:00:00 AM	10,800.8	-31.12	-0.29%	12:00:00 AM
Ази	Nikkei 225	19,034.0	131.02	0.69%	8:08:00 PM	3,413.4	-7.70	-0.23%	12:00:00 AM
	Hong Kong Hang Seng Index	22,956.6	-186.16	-0.80%	12:00:00 AM	10,800.8	-31.12	-0.29%	12:00:00 AM
	S&P/ASX 200	5,327.4	-7.82	-0.15%	8:12:36 PM	10,397.2	-24.70	-0.24%	12:00:00 AM



Эх сурвалж: <http://www.bloomberg.com/markets/stocks/world-indexes/>

2. ГАДААД ВАЛҮТЫН ХАНШ

Америк валют:				Европ, Ойрхи Дорнод, Африкийн Валют				Ази-Номхон далайн Валют				
№	Валют	Үнэ цэнэ	Өөрчлөлт	Хувь	Валют	Үнэ цэнэ	Өөрчлөлт	Хувь	Валют	Үнэ цэнэ	Өөрчлөлт	Хувь
1	USD-CAD	1.3154	-0.0018	-0.14%	EUR-USD	1.0982	0.0005	0.05%	AUD-USD	0.7096	0.0022	0.31%
2	USD-MXN	16.6214	-0.0087	-0.05%	GBP-USD	1.5326	0.0016	0.10%	NZD-USD	0.6727	0.0034	0.51%
3	USD-BRL	3.8487	-0.0574	-1.47%	USD-CHF	0.9896	0.0001	0.01%	USD-JPY	121.02	-0.11	-0.09%
4	USD-CLP	688.88	2.64	0.38%	USD-SEK	8.5294	-0.0057	-0.07%	USD-HKD	7.7501	-0.0001	0.00%
5	USD-COP	2915.45	-3.4	-0.12%	USD-DKK	6.7908	-0.0032	-0.05%	USD-SGD	1.4017	-0.0021	-0.15%
6	USD-PEN	3.288	0.006	0.18%	USD-NOK	8.5627	-0.0031	-0.04%	USD-TWD	32.616	0.115	0.35%
7	USD-VEF	6.2921	0	0.00%	USD-CZK	24.6719	-0.0118	-0.05%	USD-KRW	1,138.63	-3.58	-0.31%
8	USD-CRC	534.22	-1.43	-0.27%	USD-SKK	27.4318	-0.0121	-0.04%	USD-PHP	46.954	0.178	0.38%
9	USD-ARS	9.5402	0.0381	0.40%	USD-PLN	3.8969	-0.0016	-0.04%	USD-IDR	13,619.10	139.1	1.03%
10					USD-HUF	282.63	-0.01	0.00%	USD-INR	65.305	0.3775	0.58%
11					USD-RUB	64.3728	-0.0038	-0.01%	USD-CNY	6.3566	-0.0019	-0.03%
12					USD-TRY	2.9373	0.0008	0.03%	USD-MYR	4.305	0.006	0.14%
13					USD-ILS	3.8714	-0.0264	-0.68%	USD-THB	35.63	-0.048	-0.13%
14					USD-KES	101.85	0.35	0.34%				
15					USD-ZAR	13.8703	-0.0256	-0.18%				
16					USD-MAD	9.8405	-0.0124	-0.13%				

Эх сурвалж: <http://www.bloomberg.com/markets/currencies/>

3. БАРАА, ТҮҮХИЙ ЭДИЙН ХАНШ

№	Үнэ цэнэтэй, арилжаа	Нэгж	Үнэ	Өөрчлөлт	Хувь	Лондон Металын Бирж	Үнэ (\$/тонн)
1	COMEX Gold Алт	\$/ тонн унц	1,147.40	0.1	0.01%	Хөнгөн цагаан хайлш	1,660.00
2	Gold Spot Алт спот	\$/ тонн унц	1,147.26	1.29	0.11%	Зэс	5,295.00
3	COMEX Мөнгө	\$/ тонн унц	15.62	0.07	0.45%	Хар тугалга	1,757.00
4	COMEX Зэс	\$/фунт	232.05	-0.05	-0.02%	Цайр	1,750.00
5	Platinum Платинум	\$/ тонн унц	990.05	-1.65	-0.17%	Гангийн бэлдэц	220.00
6	Crude Oil Газрын тос	\$/баррел	48.80	-0.25	-0.51%	Никель	10,600.00

Эх сурвалж: <http://www.bloomberg.com/markets/commodities/futures> <https://www.lme.com/>

4. ОНЦЛОХ ҮЙЛ ЯВДАЛ:

- 4.1. Pimco Added Government Securities to Protect Against Volatility
- 4.2. Stocks Swing in Tokyo Ahead of Bank of Japan's Stimulus Decision

Эх сурвалж: Холбогдох цахим хуудас. Тайлбар: Дэлгэрэнгүй мэдээллийг холбогдох линк дээр дарж авна уу.