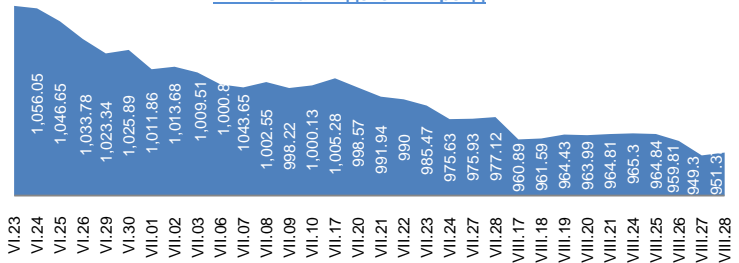


### 1. МОНГОЛЫН ХӨРӨНГИЙН БИРЖИЙН АРИЛЖАА

#### 1.1. Арилжааны мэдээ

Огноо	2015.VIII.27	2015.VIII.28	Өөрчлөлт %/
Арилжигдсан ширхэг	2,557.0	2,199.0	↓ -14.00
Үнийн дүн /сая.төг/	1.6	1.8	↑ 11.9
Үүнээс: ЗГҮЦ			
Хэлцлийн тоо	21.0	20	↓ -4.76
Үнэт цаасны тоо /ХК/	13.0	8	↓ -38.46
ЗЗҮ /наяд.төг/	1.270	1	↑ 0.10
ТОП-20 индекс	12,899.9	12,960	↑ 0.46
MSE all индекс	949.3	951	↑ 0.22

#### 1.2. MSE all индексийн тренд



#### 1.3. Идэвхитэй арилжигдсан үнэт цаас

Үнэт цаасны нэр	Ширхэг	Үнэт цаасны нэр	Үнийн дүн /төг/	арилжаанд эзлэх хувь
ГЕРМЕС ЦЕНТР	1,790	ТАВАН ТОЛГО	835,410	47.21
ТАВАН ТОЛГОЙ	269	ГОВЬ	306,420	17.32
ХАСУ-МАНДАЛ	42	ГЕРМЕС ЦЕНТ	248,810	14.06
ГОВЬ	36	ХАСУ-МАНДАЛ	172,200	9.73
АРИГ ГАЛ	26	ШАРЫН ГОЛ	80,000	4.52

#### 1.4. Хамгийн их өөрчлөлттэй үнэт цаас

Үнэт цаасны нэр	Ханш	Ханшийн өөрчлөлт %/
АПУ	3,500	4.48
МАХИМПЕКС	3,199	3.19
ТАВАН ТОЛГОЙ	3,106	-5.59
АРИГ ГАЛ	2,350	-4.97

Эх сурвалж: <http://mse.mn/>

### 2. ХӨДӨӨ АЖ АХУЙН БИРЖИЙН АРИЛЖАА

Барааны төрөл	2015.VIII.28				2014 оны VII сар			
	Хэмжээ /тонн/	Үнэ /1кг.төг/	Нийт үнэ /сая.төг/	Эзлэх хувь	Хэмжээ /тонн/	Үнэ /кг/	Нийт үнэ /сая.төг/	Эзлэх хувь
Ноолуур				0.0	218.1	78,372	17,094.6	80.2
Хонины ноос	150.0	1180.0	177.0	100.0	1,713.0	2,381.7	11.2	
Тэмээний ноос				0.0	361.5	5,077	1,835.5	8.611
Ямааны завод ноос				0.0				0.0
Хонины завод ноос				0.0	2.4	1,200	2.9	0.0
Тэмээний завод ноос				0.0				0.0
Хүнсний буудай				0.0				0.0
<b>Нийт дүн</b>	<b>150.0</b>		<b>177.0</b>	<b>100.0</b>	<b>2,295</b>		<b>21,315</b>	<b>100</b>

Эх сурвалж: <http://www.mce.mn/>

### 3. ВАЛҮТЫН ХАНШ

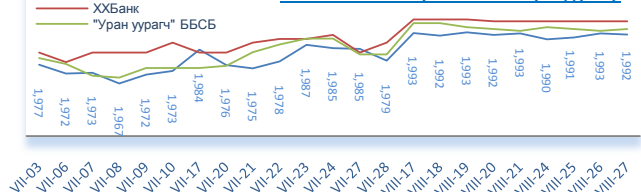
#### 3.1. Монголбанкны зарласан ханш /төг/

	USD	RUB	CNY	EUR	JPY	GBP	KRW	SGD	CAD	AUD
2015.VIII.28 / 2014.VII	↑ 1.07	↓ 0.59	↑ 1.03	↑ 0.90	↑ 0.91	↑ 0.99	↑ 0.93	↑ 0.95	↑ 0.89	↑ 0.82
2015.VIII.28	1,991.88	30.33	311.57	2,243.75	16.46	3,069.89	1.70	1,421.86	1,508.89	1,428.48
2014 оны VII сар	1,862.17	51.52	302.53	2,480.70	18.09	3,112.11	1.82	1,491.79	1,704.65	1,732.96
2013 оны VII сар	1,570.43	47.55	256.55	2,090.94	16.06	2,431.85	1.41	1,233.96	1,509.53	1,418.43

#### 3.2. Бэлэн USD ханш /төг/

	2015.VIII.28		Өөрчлөлт %/	
	Авах	Зарах	Авах	Зарах
ХХБанк	1,989.0	1,999.0	→ 0.00	→ 0.00
ХААН банк	1,987.0	1,997.0	→ 0.00	→ 0.00
"Номин карт" ББСБ	1,990.0	1,994.0	→ 0.00	↓ -0.05
"Уран уурагч" ББСБ	1,991.0	1,994.0	↓ -0.10	↓ -0.05

#### 3.3. Бэлэн USD зарах ханшны тренд /төг/

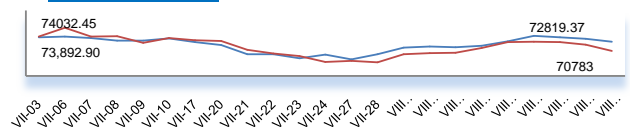


Эх сурвалж: <http://www.mongolbank.mn/dblist>

### 4. МЕТАЛЛЫН ХАНШ

	2015.VIII.28		Өөрчлөлт %/	
	Алт /гр/	Мөнгө /гр/	Алт /гр/	Мөнгө /гр/
Монгол банк	72,219.7	913.0	↓ -0.82	↓ -1.70
ХХБанк	70,144.0	864.0	↓ -0.90	↑ 3.10
<b>Зөрүү</b>	<b>2,075.7</b>	<b>49.0</b>		

#### Алтын ханшны тренд



Эх сурвалж: <http://tdbm.mn/mn/exchange>

### 5. ОНЦЛОХ ҮЙЛ ЯВДАЛ /мэдээлэл дээр дарна уу/

#### 5.1. Үнэт цаасны компаниудын хагас жилийн санхүүгийн тайлангийн нэгтгэл

#### 5.2. "2015/07 сарын Мөнгөний статистикийн тойм"

#### 5.3. ХААН Банк Унгарын Худалдааны Төлөөлөгчийн газартай хамтын ажиллагааны гэрээ байгууллаа

#### 5.4. Зэсийн үнэ төсөвт төлөвлөснөөс 2000 ам.доллараар унажээ

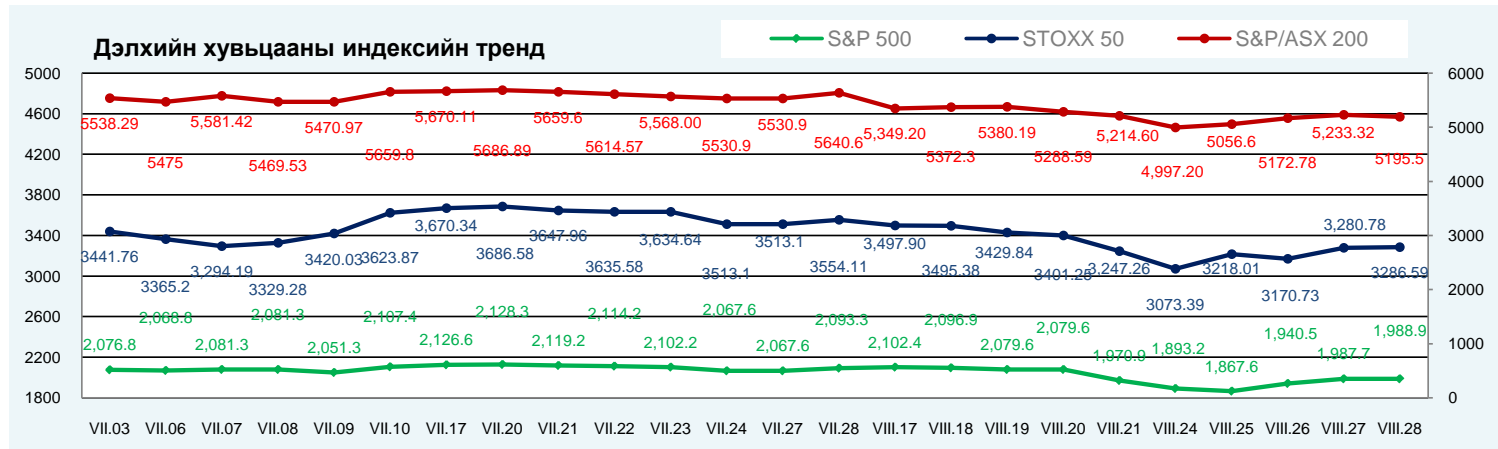
#### 5.5. АНУ, БНХАУ-аас ЗАЙГАА барина

#### 5.6. Барууны орнуудын мөнгөний бодлогын улмаас санхүүгийн зах зээл савласан гэв

#### 5.7. Нийслэлийн хэмжээнд шилэн дансны хуулийг 98 хувьтай хэрэгжүүлж байна

# ОЛОН УЛСЫН САНХҮҮГИЙН ЗАХ ЗЭЭЛИЙН 2015 ОНЫ 8 САРЫН 28-НЫ ӨДРИЙН ТОЙМ МЭДЭЭ

1. ДЭЛХИЙН ХУВЬЦААНЫ ИНДЕКС:		2015.08.27				2015.08.28			
Индекс нэр	Индекс	Өөрчлөлт (Нэгж)	Өөрчлөлт (%)	Хугацаа	Индекс	Өөрчлөлт (Нэгж)	Өөрчлөлт (%)	Хугацаа	
АНУ	Dow Jones Industrial Average	16,654.8	369.26	2.27%	4:15:00 PM	16,643.0	-11.76	-0.07%	4:15:00 PM
	S&P 500 Index	1,987.7	47.15	2.43%	4:35:36 PM	1,988.9	1.21	0.06%	4:55:56 PM
	NASDAQ Composite Index	4,812.7	115.17	2.45%	5:16:06 PM	4,828.3	15.62	0.32%	5:16:04 PM
Европ	EURO STOXX 50 Price EUR	3,280.8	110.05	3.47%	5:03:04 PM	3,286.6	5.81	0.18%	5:03:04 PM
	FTSE 100 Index	6,192.0	212.83	3.56%	11:35:29 AM	6,247.9	55.91	0.90%	11:35:29 AM
	Deutsche Boerse AG German Stock	10,315.6	318.19	3.18%	12:30:17 PM	10,298.5	-17.09	-0.17%	12:30:17 PM
Ази	Nikkei 225	18,574.4	197.61	1.08%	2:28:01 AM	19,005.8	-130.53	-0.68%	8:06:15 PM
	Hong Kong Hang Seng Index	21,838.5	758.15	3.60%	4:01:22 AM	21,612.4	-226.15	-1.04%	4:01:22 AM
	S&P/ASX 200	5,233.3	60.55	1.17%	2:51:20 AM	5,195.5	-68.06	-1.29%	8:11:37 PM



Эх сурвалж: <http://www.bloomberg.com/markets/stocks/world-indexes/>

## 2. ГАДААД ВАЛҮТЫН ХАНШ

Америк валют:				Европ, Ойрхи Дорнод, Африкийн Валют				Ази-Номхон далайн Валют				
№	Валют	Үнэ цэнэ	Өөрчлөлт	Хувь	Валют	Үнэ цэнэ	Өөрчлөлт	Хувь	Валют	Үнэ цэнэ	Өөрчлөлт	Хувь
1	<a href="#">USD-CAD</a>	1.3231	0.0031	0.23%	<a href="#">EUR-USD</a>	1.1223	0.0038	0.34%	<a href="#">AUD-USD</a>	0.7135	-0.0038	-0.53%
2	<a href="#">USD-MXN</a>	16.7721	0.0221	0.13%	<a href="#">GBP-USD</a>	1.5422	0.0031	0.20%	<a href="#">NZD-USD</a>	0.6458	-0.0006	-0.09%
3	<a href="#">USD-BRL</a>	3.5815	0.0278	0.78%	<a href="#">USD-CHF</a>	0.9611	-0.0026	-0.27%	<a href="#">USD-JPY</a>	121.23	-0.48	-0.39%
4	<a href="#">USD-CLP</a>	692.56	-1.1	-0.16%	<a href="#">USD-SEK</a>	8.4331	-0.0233	-0.28%	<a href="#">USD-HKD</a>	7.75	-0.0001	0.00%
5	<a href="#">USD-COP</a>	3075.72	-87.28	-2.76%	<a href="#">USD-DKK</a>	6.65	-0.0228	-0.34%	<a href="#">USD-SGD</a>	1.4108	0.0019	0.13%
6	<a href="#">USD-PEN</a>	3.226	-0.05	-1.53%	<a href="#">USD-NOK</a>	8.2675	-0.0175	-0.21%	<a href="#">USD-TWD</a>	32.246	0.084	0.26%
7	<a href="#">USD-VEF</a>	6.2921	0	0.00%	<a href="#">USD-CZK</a>	24.0975	-0.0635	-0.26%	<a href="#">USD-KRW</a>	1,183.59	9.69	0.83%
8	<a href="#">USD-CRC</a>	535	-2.9	-0.54%	<a href="#">USD-SKK</a>	26.8371	-0.1008	-0.37%	<a href="#">USD-PHP</a>	46.701	0.038	0.08%
9	<a href="#">USD-ARS</a>	9.2892	0.0063	0.07%	<a href="#">USD-PLN</a>	3.7621	-0.0055	-0.15%	<a href="#">USD-IDR</a>	13,982.50	-7.7	-0.06%
10					<a href="#">USD-HUF</a>	279.83	-1.19	-0.42%	<a href="#">USD-INR</a>	66.1625	0.1175	0.18%
11					<a href="#">Russian</a>	66.5063	1.2995	1.99%	<a href="#">USD-CNY</a>	6.3896	-0.016	-0.25%
12					<a href="#">USD-TRY</a>	2.922	-0.0017	-0.06%	<a href="#">USD-MYR</a>	4.195	-0.004	-0.10%
13					<a href="#">USD-ILS</a>	3.9316	0.0123	0.31%	<a href="#">USD-THB</a>	35.847	0.002	0.01%
14					<a href="#">USD-KES</a>	103.9	0.15	0.14%				
15					<a href="#">USD-ZAR</a>	13.3082	0.0066	0.05%				
16					<a href="#">USD-MAD</a>	9.5789	-0.1484	-1.53%				

Эх сурвалж: <http://www.bloomberg.com/markets/currencies/>

## 3. БАРАА, ТҮҮХИЙ ЭДИЙН ХАНШ

№	Үнэ цэнэтэй, арилжаа	Нэгж	Үнэ	Өөрчлөлт	Хувь	Лондон Металын Бирж	Үнэ (\$/тонн)
1	COMEX Gold Алт	\$/ тонн унц	1,132.10	-1.9	-0.17%	Хөнгөн цагаан хайлш	1,685.00
2	Gold Spot Алт спот	\$/ тонн унц	1,130.80	-2.8	-0.25%	Зэс	5,095.00
3	COMEX Мөнгө	\$/ тонн унц	14.54	-0.01	-0.06%	Хар тугалга	1,677.00
4	COMEX Зэс	\$/фунт	233.45	-1.15	-0.49%	Цайр	1,793.00
5	Platinum Платинум	\$/ тонн унц	1,008.50	-9.55	-0.94%	Гангийн бэлдэц	150.00
6	Crude Oil Газрын тос	\$/баррел	49.52	-0.53	-1.06%	Никель	9,835.00

Эх сурвалж: <http://www.bloomberg.com/markets/commodities/futures>

<https://www.lme.com/>

## 4. ОНЦЛОХ ҮЙЛ ЯВДАЛ:

[4.1. Asian Stocks Drop, Extending Biggest Monthly Retreat Since 2012](#)

[4.2. Japan's Industrial Production Unexpectedly Declines in July](#)

[4.3. Asia stocks sag as Fed rate prospects revived, China still a worry](#)

Эх сурвалж: Холбогдох цахим хуудас. Тайлбар: Дэлгэрэнгүй мэдээллийг холбогдох линк дээр дарж авна уу.

Хаяг: Засгийн газрын IV байр, Бага тойруу-33, Улаанбаатар-15160 Утас: +976 51 261965 [www.frc.mn](http://www.frc.mn)