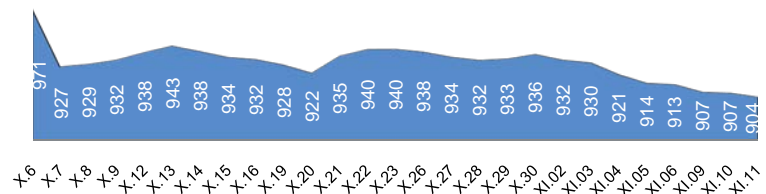


### 1. МОНГОЛЫН ХӨРӨНГИЙН БИРЖИЙН АРИЛЖАА

#### 1.1. Арилжааны мэдээ

Огноо	2015.XI.10	2015.XI.11	Өөрчлөлт %/
Арилжигдсан ширхэг	181,704	6,905.0	↓ -96.20
Үнийн дүн /сая.төг/	9,317.2	3.5	↓ -100.0
Үүнээс: ЗГҮЦ	9,306.8	-	
Хэлцлийн тоо	42	30.0	↓ -28.57
Үнэт цаасны тоо /ХК/	10	14.0	↑ 40.00
ЗЗҮ /наяд.төг/	1,281	1,278	↓ -0.23
ТОП-20 индекс	12,566	12,506.7	↓ -0.48
MSE all индекс	907	903.6	↓ -0.35

#### 1.2. MSE all индексийн тренд



#### 1.3. Идэвхитэй арилжигдсан үнэт цаас

Үнэт цаасны нэр	Ширхэг	Үнэт цаасны нэр	Үнийн дүн /төг/	арилжаанд эзлэх хувь
ГЕРМЕС ЦЕНТР	4,741	АПУ	6,871,314	36291649.20
ЖЕНКО ТУР БЮРО	650	ГОВЬ	2,124,000	15057383.54
РЕМИКОН	585	ГЕРМЕС ЦЕНТ	422,870	14836104.00
АПУ	350	МАХИМПЕКС	357,000	11051290.68
УЛСЫН ИХ ДЭЛГҮҮР	149	ДАРХАН НЭХИ	302,000	7222807.83

Эх сурвалж: <http://mse.mn/>

#### 1.4. Хамгийн их өөрчлөлттэй үнэт цаас

Үнэт цаасны нэр	Ханш	Ханшийн өөрчлөлт %/
РЕМИКОН	60.6	0.76
УУЖИМ ХАНГАЙ	226	0.32
УЛСЫН ИХ ДЭЛГҮҮ	598	0.19
НАКО ТҮЛШ	289.0	-15
МАХИМПЕКС	2,904.0	-6.32
ГОВЬ	8,345.0	-2.28

### 2. ХӨДӨӨ АЖ АХУЙН БИРЖИЙН АРИЛЖАА

Барааны төрөл	2015.XI.10				2014 оны X сар			
	Хэмжээ /тонн/	Үнэ /1кг.төг/	Нийт үнэ /сая.төг/	Эзлэх хувь	Хэмжээ /тонн/	Үнэ /кг/	Нийт үнэ /сая.төг/	Эзлэх хувь
Ноолуур				0.0	180.0	78,145	14,066.8	89.7
Хонины ноос				0.0	783.0	1,402	1,098.1	7.0
Тэмээний ноос				0.0	101.0	5,178	523.0	3.334
Ямааны завод ноос	35.0	14,287.4	500.1	100.0				
Хонины завод ноос				0.0				
Тэмээний завод ноос				0.0				
Хүнсний буудай				0.0				
<b>Нийт дүн</b>	<b>35.0</b>		<b>500.1</b>	<b>100.0</b>	<b>1,064</b>		<b>15,688</b>	<b>100</b>

Эх сурвалж: <http://www.mce.mn/>

2015.XI.11-ний өдөр ХААБ-д арилжаа хийгдээгүй байна

### 3. ВАЛЮТЫН ХАНШ

#### 3.1. Монголбанкны зарласан ханш /төг/

	USD	RUB	CNY	EUR	JPY	GBP	KRW	SGD	CAD	AUD
2015.XI.11 2014.XI сар	↑ 1.06	↓ 0.76	↑ 1.02	↑ 0.91	↑ 1.00	↑ 1.02	↑ 1.01	↑ 0.97	↑ 0.91	↑ 0.87
2015.XI.11	1,993.09	30.87	313.15	2,141.38	16.20	3,022.72	1.72	1,402.60	1,502.63	1,406.92
2014 оны XI сар	1,879.77	40.77	306.86	2,345.62	16.19	2,967.11	1.71	1,450.51	1,658.82	1,626.03
2013 оны XI сар	1,733.47	52.94	284.50	2,339.05	17.33	2,791.82	1.63	1,389.32	1,652.71	1,615.86

#### 3.2. Бэлэн USD ханш /төг/

	2015.XI.11		Өөрчлөлт %/	
	Авах	Зарах	Авах	Зарах
ХХБанк	1,990.0	1,998.0	→ 0.00	→ 0.00
ХААН банк	1,987.0	1,997.0	→ 0.00	→ 0.00
"Номин карт" ББСБ	1,992.0	1,996.0	→ 0.00	→ 0.00
"Уран уурагч" ББСБ	1,992.0	1,995.0	↓ -0.05	→ 0.00

#### 3.3. Бэлэн USD зарах ханшны тренд /төг/

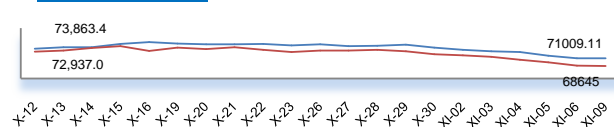


Эх сурвалж: <http://www.mongolbank.mn/dblistofficialdailyrate.aspx>

### 4. МЕТАЛЛЫН ХАНШ

	2015.XI.11		Өөрчлөлт %/	
	Алт /гр/	Мөнгө /гр/	Алт /гр/	Мөнгө /гр/
Монгол банк	70,013.9	932.9	↓ -0.06	↓ -1.49
ХХБанк	68,645.0	858.0	↓ -0.19	↓ -1.04
<b>Зөрүү</b>	<b>1,368.9</b>	<b>74.9</b>		

#### Алтын ханшны тренд



Эх сурвалж: <http://tdbm.mn/mn/exchange>

### 5. ОНЦЛОХ ҮЙЛ ЯВДАЛ /мэдээлэл дээр дарна уу/

5.1. З.Нарантуяа: Та бүхэн хичээж ажиллаарай, харин бид дэмжих болно

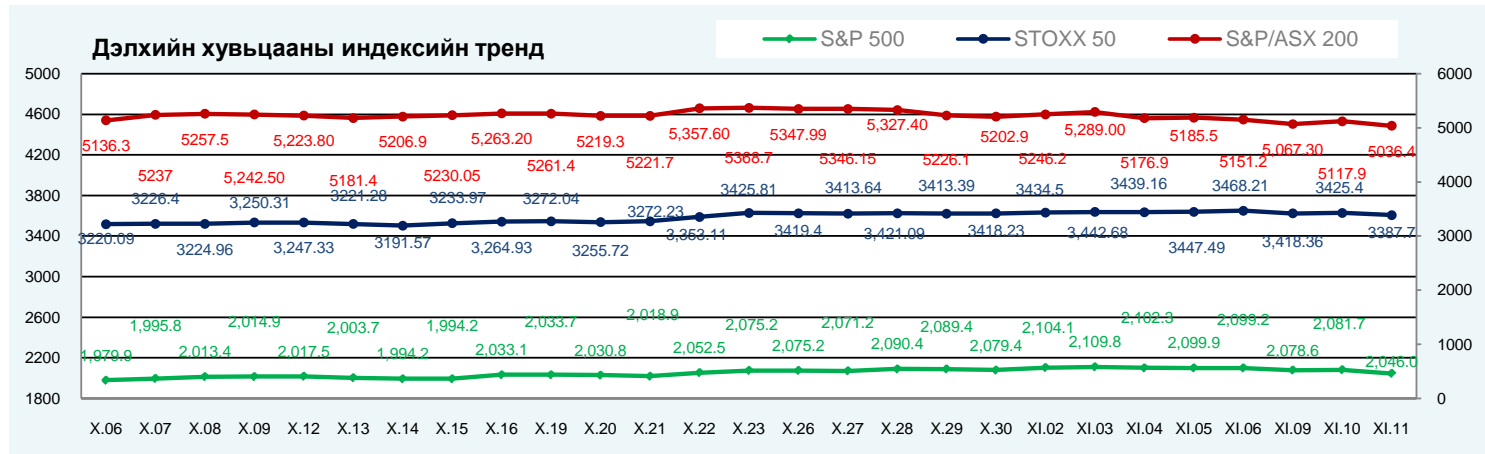
5.2. Орон сууцны ҮНИЙН ИНДЕКС 10-р сарын байдлаар

5.3. Эдийн засагт эерэг өөрчлөлтүүд гарч эхэллээ

5.4. Орон нутгийн шатахууны үнийг бууруулах боломж бүрдүүлэхийг Ерөнхий сайд даалгав

# ОЛОН УЛСЫН САНХҮҮГИЙН ЗАХ ЗЭЭЛИЙН 2015 ОНЫ 11 САРЫН 11-НИЙ ӨДРИЙН ТОЙМ МЭДЭЭ

1. ДЭЛХИЙН ХУВЬЦААНЫ ИНДЕКС:					2015.11.10	2015.11.11				
	Индекс нэр	Индекс	Өөрчлөлт (Нэгж)	Өөрчлөлт (%)	Хугацаа	Индекс	Өөрчлөлт (Нэгж)	Өөрчлөлт (%)	Хугацаа	
АНУ	Dow Jones Industrial Average	17,758.2	27.73	0.16%	12:00:00 AM	17,448.1	-254.15	-1.44%	12:00:00 AM	
	S&P 500 Index	2,081.7	3.14	0.15%	12:00:00 AM	2,046.0	-29.03	-1.40%	12:00:00 AM	
	NASDAQ Composite Index	5,083.3	-12.06	-0.24%	12:00:00 AM	5,005.1	-61.94	-1.22%	12:00:00 AM	
Европ	EURO STOXX 50 Price EUR	3,425.4	7.04	0.21%	12:00:00 AM	3,387.7	-60.72	-1.76%	12:00:00 AM	
	FTSE 100 Index	6,275.3	-19.88	-0.32%	12:00:00 AM	6,178.7	-118.52	-1.88%	12:00:00 AM	
	Deutsche Boerse AG German Stock	10,832.5	17.07	0.16%	12:00:00 AM	10,782.6	-125.24	-1.15%	12:00:00 AM	
Ази	Nikkei 225	19,656.8	-14.45	-0.07%	8:08:45 PM	19,411.1	-286.72	-1.46%	8:03:15 PM	
	Hong Kong Hang Seng Index	22,401.7	-325.07	-1.43%	12:00:00 AM	22,888.9	536.75	2.40%	12:00:00 AM	
	S&P/ASX 200	5,117.9	18.67	0.37%	8:13:05 PM	5,036.4	-89.29	-1.74%	8:07:36 PM	



Эх сурвалж: <http://www.bloomberg.com/markets/stocks/world-indexes/>

## 2. ГАДААД ВАЛЮТЫН ХАНШ

Америк валют:				Европ, Ойрхи Дорнод, Африкийн Валют				Ази-Номхон далайн Валют				
№	Валют	Үнэ цэнэ	Өөрчлөлт	Хувь	Валют	Үнэ цэнэ	Өөрчлөлт	Хувь	Валют	Үнэ цэнэ	Өөрчлөлт	Хувь
1	USD-CAD	1.3284	-0.0007	-0.05%	EUR-USD	1.0802	-0.0012	-0.11%	AUD-USD	0.7132	0.0006	0.08%
2	USD-MXN	16.7501	0.0123	0.07%	GBP-USD	1.5228	-0.0005	-0.03%	NZD-USD	0.6544	0.0001	0.02%
3	USD-BRL	3.7711	0.0101	0.27%	USD-CHF	1.0011	0.001	0.10%	USD-JPY	122.63	0.02	0.02%
4	USD-CLP	701.81	3.41	0.49%	USD-SEK	8.6393	0.0114	0.13%	USD-HKD	7.7501	-0.0001	0.00%
5	USD-COP	3036.84	94.84	3.22%	USD-DKK	6.9063	0.0072	0.10%	USD-SGD	1.4183	-0.0003	-0.02%
6	USD-PEN	3.3237	0.0102	0.31%	USD-NOK	8.6835	0.0221	0.26%	USD-TWD	32.708	-0.007	-0.02%
7	USD-VEF	6.2921	0	0.00%	USD-CZK	25.0288	0.0326	0.13%	USD-KRW	1,158.61	0.31	0.03%
8	USD-CRC	533.86	-0.54	-0.10%	USD-SKK	27.8877	0.0289	0.10%	USD-PHP	47.015	0.02	0.04%
9	USD-ARS	9.6145	0.0107	0.11%	USD-PLN	3.918	0.0026	0.07%	USD-IDR	13,637.80	40.8	0.30%
10					USD-HUF	289.33	0.23	0.08%	USD-INR	66.3138	-0.1337	-0.20%
11					USD-RUB	66.6045	-0.0859	-0.13%	USD-CNY	6.369	0.0023	0.04%
12					USD-TRY	2.8657	0.0006	0.02%	USD-MYR	4.3775	0.0125	0.29%
13					USD-ILS	3.8841	-0.0129	-0.33%	USD-THB	35.848	-0.027	-0.08%
14					USD-KES	102.35	0.08	0.08%				
15					USD-ZAR	14.2914	-0.019	-0.13%				
16					USD-MAD	9.9381	-0.0029	-0.03%				

Эх сурвалж: <http://www.bloomberg.com/markets/currencies/>

## 3. БАРАА, ТҮҮХИЙ ЭДИЙН ХАНШ

№	Үнэ цэнэтэй, арилжаа	Нэгж	Үнэ	Өөрчлөлт	Хувь	Лондон Металын Бирж	Үнэ (\$/тонн)
1	COMEX Gold Алт	\$/ тонн	1,082.50	1.5	0.14%	Хөнгөн цагаан хайлш	1,570.50
2	Gold Spot Алт spot	\$/ тонн	1,082.21	-2.99	-0.28%	Зэс	5,000.00
3	COMEX Мөнгө	\$/ тонн	14.26	0.04	0.25%	Хар тугалга	1,639.00
4	COMEX Зэс	\$/Фунт	216.65	-0.6	-0.28%	Цайр	1,627.00
5	Platinum Платинум	\$/ тонн	876.53	-1.32	-0.15%	Гангийн бэлдэц	220.00
6	Crude Oil Газрын тос	\$/баррел	44.10	0.04	0.09%	Никель	9,725.00

Эх сурвалж: <http://www.bloomberg.com/markets/commodities/futures>

<https://www.lme.com/>

## 4. ОНЦЛОХ ҮЙЛ ЯВДАЛ:

4.1. [Stocks close down 1% as oil slides: S&P negative for 2015](#)

4.2. [LoanDepot Says It's Withdrawing IPO Due to 'Market Conditions'](#)

Эх сурвалж: Холбогдох цахим хуудас. Тайлбар: Дэлгэрэнгүй мэдээллийг холбогдох линк дээр дарж авна уу.

Хаяг: Засгийн газрын IV байр, Бага тойруу-33, Улаанбаатар-15160 Утас: +976 51 265633 [www.frc.mn](http://www.frc.mn)