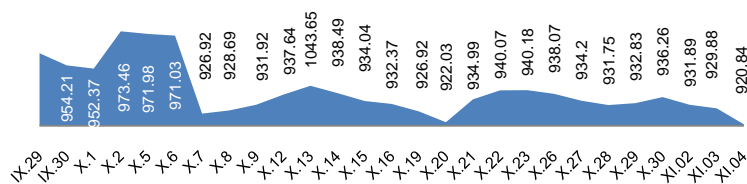


### 1. МОНГОЛЫН ХӨРӨНГИЙН БИРЖИЙН АРИЛЖАА

#### 1.1. Арилжааны мэдээ

Огноо	2015.XI.03	2015.XI.04	Өөрчлөлт /% /
Арилжигдсан ширхэг	106,808	2,437.0	↓ -97.72
Үнийн дүн /сая.төг/	9,699.9	44.7	↓ -99.5
Үүнээс: ЗГҮЦ	9,690.7		
Хэлцлийн тоо	59	52	↓ -11.86
Үнэт цаасны тоо /ХК/	30	22	↓ -26.67
ЗЗҮ /наяд.төг/	1,312	1	↓ -0.75
ТОП-20 индекс	13,012	12,885	↓ -0.97
MSE all индекс	930	921	↓ -0.97

#### 1.2. MSE all индексийн тренд



#### 1.3. Идэвхитэй арилжигдсан үнэт цаас

Үнэт цаасны нэр	Ширхэг	Үнэт цаасны нэр	Үнийн дүн /төг/	арилжаанд эзлэх хувь
АПУ	545	АПУ	2,059,955	4.61
Э-ТРАНС ЛОЖИСТИ	500	ГОВЬ	848,900	1.90
ХӨХ ГАН	369	УБ ХИВС	755,000	1.69
РЕМИКОН	120	ТАЛХ ЧИХЭР	479,760	1.07
ЖЕНКО ТУР БЮРО	100	ТАВАН ТОЛГО	167,500	0.37

Эх сурвалж: <http://mse.mn/>

#### 1.4. Хамгийн их өөрчлөлттэй үнэт цаас

	Үнэт цаасны нэр	Ханш	Ханшийн өөрчлөлт /% /
Өсөлт	ТЕХНИК ИМПОРТ	1,605.0	14.97
	УБ ХИВС	15,100	4.86
	ТАЛХ ЧИХЭР	15,990	1.91
Бууралт	МОГОЙН ГОЛ	6,595.0	-14.96
	ХИШИГ УУЛ	750.0	-11.76
	БИ ДИ СЕК	1,683.0	-11.42

### 2. ХӨДӨӨ АЖ АХУЙН БИРЖИЙН АРИЛЖАА

Барааны төрөл	2015.XI.04				2014 оны X сар			
	Хэмжээ /тонн/	Үнэ /1кг.төг/	Нийт үнэ /сая.төг/	Эзлэх хувь	Хэмжээ /тонн/	Үнэ /кг/	Нийт үнэ /сая.төг/	Эзлэх хувь
Ноолуур	21.2	54,000.0	1,144.8	100.0	180.0	78,145	14,066.8	89.7
Хонины ноос				0.0	783.0	1,402	1,098.1	7.0
Тэмээний ноос				0.0	101.0	5,178	523.0	3.334
Ямааны завод ноос				0.0				
Хонины завод ноос				0.0				
Тэмээний завод ноос				0.0				
Хүнсний буудай				0.0				
<b>Нийт дүн</b>	<b>21.2</b>		<b>1,144.8</b>	<b>100.0</b>	<b>1,064</b>		<b>15,688</b>	<b>100</b>

Эх сурвалж: <http://www.mce.mn/>

### 3. ВАЛЮТЫН ХАНШ

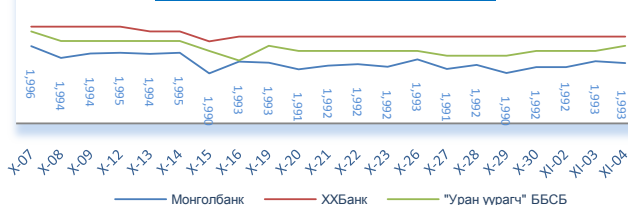
#### 3.1. Монголбанкны зарласан ханш /төг/

	USD	RUB	CNY	EUR	JPY	GBP	KRW	SGD	CAD	AUD
2015.XI.04 2014.XI сар	↑ 1.06	↓ 0.78	↑ 1.02	↑ 0.93	↑ 1.02	↑ 1.04	↑ 1.03	↑ 0.98	↑ 0.92	↑ 0.88
2015.XI.04	1,992.52	31.74	314.45	2,179.82	16.45	3,074.06	1.76	1,427.51	1,525.96	1,437.30
2014 оны XI сар	1,879.77	40.77	306.86	2,345.62	16.19	2,967.11	1.71	1,450.51	1,658.82	1,626.03
2013 оны XI сар	1,733.47	52.94	284.50	2,339.05	17.33	2,791.82	1.63	1,389.32	1,652.71	1,615.86

#### 3.2. Бэлэн USD ханш /төг/

	2015.XI.04		Өөрчлөлт /% /	
	Авах	Зарах	Авах	Зарах
ХХБанк	1,989.0	1,998.0	0.00	0.00
ХААН банк	1,987.0	1,997.0	0.00	0.00
"Номин карт" ББСБ	1,992.0	1,995.0	0.00	0.00
"Уран уурагч" ББСБ	1,993.0	1,996.0	0.00	0.05

#### 3.3. Бэлэн USD зарах ханшны тренд /төг/



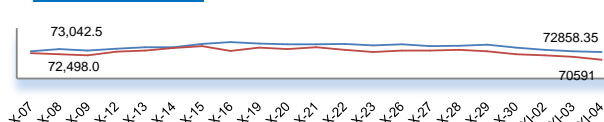
Эх сурвалж: <http://www.mongolbank.mn/dblistofficialdailyrate.aspx>

### 4. МЕТАЛЛЫН ХАНШ

	2015.XI.04		Өөрчлөлт /% /	
	Алт /гр/	Мөнгө /гр/	Алт /гр/	Мөнгө /гр/
Монгол банк	72,858.4	986.1	↓ -0.32	↓ -0.54
ХХБанк	70,591.0	912.0	↓ -1.16	↓ -0.87
<b>Зөрүү</b>	<b>2,267.4</b>	<b>74.1</b>		

Эх сурвалж: <http://tdbm.mn/mn/exchange>

#### Алтын ханшны тренд



### 5. ОНЦЛОХ ҮЙЛ ЯВДАЛ /мэдээлэл дээр дарна уу/

5.1. Банкууд зээлдэгчдээс нэг хувийн шимтгэл авах нь зөв гэж шүүх үзжээ

5.2. Оюутолгой төсөл 21 дүгээр зууны, Монголын эдийн засгийн гайхамшиг гэв

5.3. Туркойз Хилл компанийн ханш долоо хоногт арван хувиар өслөө

5.4. Нэг тэрбум ам.долларын зээлийн ерөнхий хэлэлцээрийн төслийг зөвшилцөхийг дэмжлээ

5.5. Авахдаа бөхийж, өгөхдөө гэдийдэг "хүнд суртал"-т даатгалынхан

5.6. Зээлийн өрийн үлдэгдэл 11.8 их наяд болжээ

