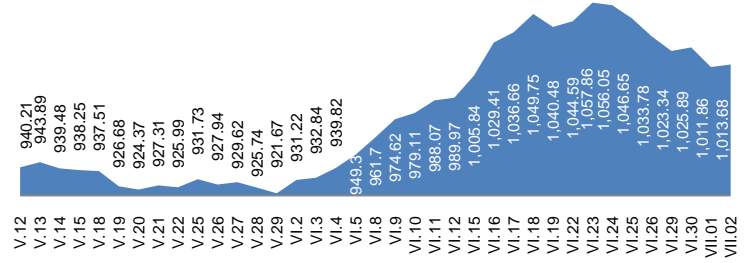


1. МОНГОЛЫН ХӨРӨНГИЙН БИРЖИЙН АРИЛЖАА

1.1. Арилжааны мэдээ

Огноо	2015.VII.01	2015.VII.02	Өөрчлөлт %/
Арилжигдсан ширхэг	200,817.0	502,819.0	↑ 150.39
Үнийн дүн /сая.төг/	73.6	83.6	↑ 13.6
Үүнээс: ЗГҮЦ			
Хэлцлийн тоо	44.0	32.0	↓ -27.27
Үнэт цаасны тоо /ХК/	19.0	14.0	↓ -26.32
ЗЗҮ /наяд.төг/	1.4	1.4	↑ 0.06
ТОП-20 индекс	14,691.0	14,714.6	↑ 0.16
MSE all индекс	1,011.9	1,013.7	↑ 0.18

1.2. MSE all индексийн тренд



1.3. Идэвхитэй арилжигдсан үнэт цаас

Үнэт цаасны нэр	Ширхэг	Үнэт цаасны нэр	Үнийн дүн /төг/	арилжаанд эзлэх хувь
Э-ТРАНС ЛОЖИСТ	490,494	Э-ТРАНС ЛОЖ	53,463,846	63.95
ЖЕНКО ТУР БЮРО	10,061	СҮҮ	26,258,100	31.41
МЕРЕКС	580	ЖЕНКО ТУР Б	980,918	1.17
УЛСЫН ИХ ДЭЛГҮҮР	500	ГОВЬ	924,000	1.11
СҮҮ	243	АПУ	815,052	0.97

1.4. Хамгийн их өөрчлөлттэй үнэт цаас

Үнэт цаасны нэр	Ханш	Ханшийн өөрчлөлт %/
ИХ ГУТАЛ	12,800	5.79
ИХ АПУ	3,722	2.31
ИХ УЛСЫН ИХ ДЭЛГҮ	500	2.04
Бага МОНГОЛ САВХИ	882	-11.62
МОНГОЛЫН Ц.Х	910	-8.82
ТАВАН ТОЛГОЙ	3,800	-2.19

Эх сурвалж: <http://mse.mn/>

2. ХӨДӨӨ АЖ АХУЙН БИРЖИЙН АРИЛЖАА

Барааны төрөл	2015.VII.02				2014 оны VI сар			
	Хэмжээ /тонн/	Үнэ /1кг.төг/	Нийт үнэ /сая.төг/	Эзлэх хувь	Хэмжээ /тонн/	Үнэ /кг/	Нийт үнэ /сая.төг/	Эзлэх хувь
Ноолуур	34.0	50,700.0	1,723.8	100.0	1,283.3	77,719	99,735.1	99.3
Хонины ноос				0.0	218.3	1,553	339.0	0.3
Тэмээний ноос				0.0	8.2	4,500	36.9	0.037
Ямааны завод ноос				0.0	0	0	0	0.0
Хонины завод ноос				0.0	250.0	1,200	300.0	0.3
Тэмээний завод ноос				0.0	0	0	0	0.0
Хүнсний буудай				0.0	0	0	0	0.0
Нийт дүн	34.0		1,723.8	100.0	1,760		100,411	100

Эх сурвалж: <http://www.mce.mn/>

3. ВАЛЮТЫН ХАНШ

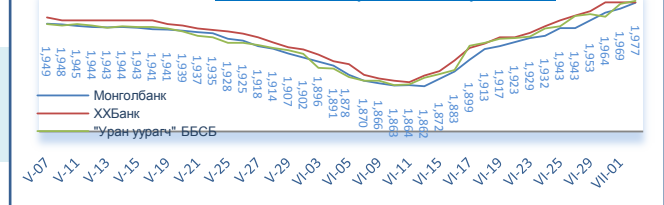
3.1. Монголбанкны зарласан ханш /төг/

	USD	RUB	CNY	EUR	JPY	GBP	KRW	SGD	CAD	AUD
2015.VII.02/ 2014.VI сар	↑ 1.08	↓ 0.67	↑ 1.09	↑ 0.88	↑ 0.90	↑ 1.00	↑ 0.98	↑ 1.00	↑ 0.93	↑ 0.88
2015.VII.02	1,977.48	35.56	318.70	2,186.70	16.01	3,082.20	1.76	1,461.71	1,568.56	1,505.75
2014 оны VI сар	1,824.64	53.03	292.84	2,480.94	17.88	3,084.83	1.79	1,458.25	1,684.63	1,709.16
2013 оны V сар	1,437.78	44.50	234.40	1,898.56	14.75	2,227.49	1.27	1,141.31	1,395.74	1,357.08

3.2. Бэлэн USD ханш /төг/

	2015.VII.02		Өөрчлөлт %/	
	Авах	Зарах	Авах	Зарах
ХХБанк	1,957.0	1,978.0	→ 0.00	→ 0.00
ХААН банк	1,963.0	1,983.0	↑ 0.15	↑ 0.15
"Номин карт" ББСБ	1,970.0	1,978.0	↓ -0.15	↓ -0.10
"Уран уурагч" ББСБ	1,975.0	1,980.0	↑ 0.10	↑ 0.20

3.3. Бэлэн USD зарах ханшны тренд /төг/

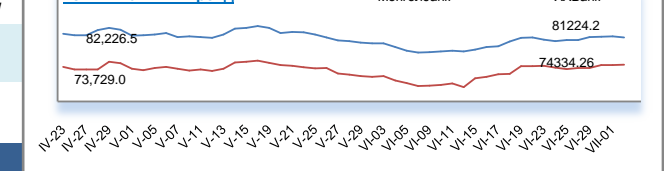


Эх сурвалж: <http://www.mongolbank>

4. МЕТАЛЛЫН ХАНШ

	2015.VII.02		Өөрчлөлт %/	
	Алт /гр/	Мөнгө /гр/	Алт /гр/	Мөнгө /гр/
Монгол банк	81,224.2	1,086.1	↓ -0.41	↓ -0.10
ХХБанк	74,334.3	990.9	↑ 0.13	↓ -0.18
Зөрүү	6,889.9	95.1		

Алтын ханшны тренд



Эх сурвалж: <http://tdbm.mn/mn/exchange>

5. ОНЦЛОХ ҮЙЛ ЯВДАЛ /мэдээлэл дээр дарна уу/

5.1. [Топ-20 индексийн сагсыг бүрдүүлж буй компаниуд өөрийн компанийн засаглалыг үнэлэв](#)

5.2. [Монголын хөрөнгийн биржийн гүйцэтгэх захирал Д.Ангар Их британи улсад "Монгол улсын хөрөнгө оруулалт, бизнесийн боломжууд" сэдэвт үулзалтад оролцож байна.](#)

5.3. [Төгрөг дэлхийд гарлаа](#)

5.4. [Газрын тосны ҮНЭ цаашид хаачих вэ?](#)

5.5. [Мөнгөний бодлогын хүүг хэвээр үлдээлэв](#)

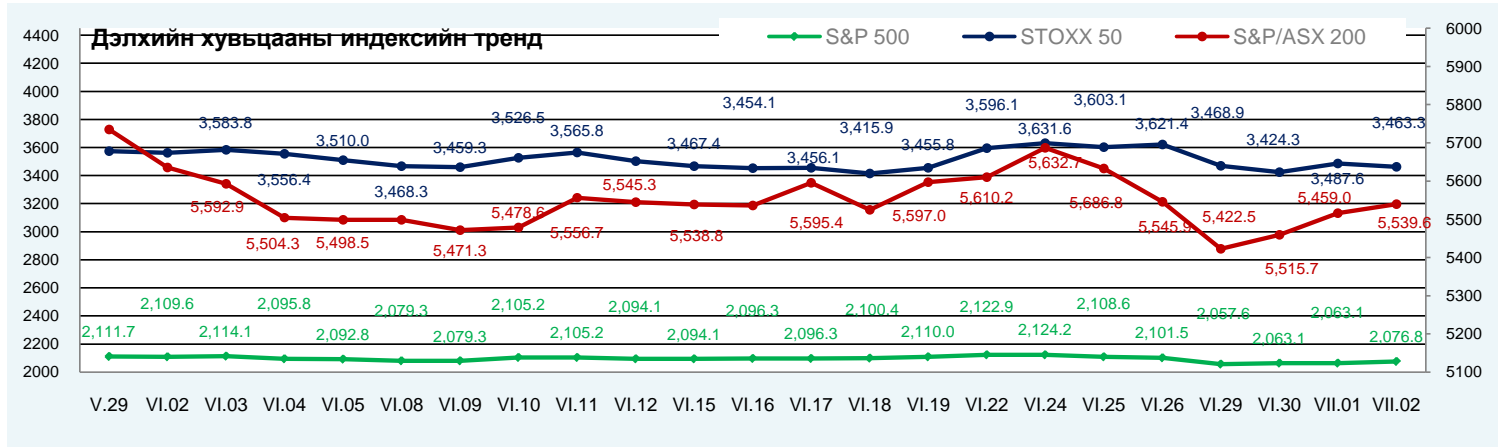
5.6. [ИНФОГРАФИК: 634 мянган хүн ядууралд өртсөн байна](#)

5.7. [Төр "хөөсөөр тоглож" байна](#)

ОЛОН УЛСЫН САНХҮҮГИЙН ЗАХ ЗЭЭЛИЙН 2015 ОНЫ 7 САРЫН 02-НЫ ӨДРИЙН ТОЙМ МЭДЭЭ

1. ДЭЛХИЙН ХУВЬЦААНЫ ИНДЕКС: 2015.07.01 2015.07.02

Индекс нэр	Индекс	Өөрчлөлт (Нэгж)	Өөрчлөлт (%)	Хугацаа	Индекс	Өөрчлөлт (Нэгж)	Өөрчлөлт (%)	Хугацаа	
АНУ	Dow Jones Industrial Average	17,619.5	23.16	0.13%	4:15:00 PM	17,730.1	-27.80	-0.16%	4:15:00 PM
	S&P 500 Index	2,063.1	5.47	0.27%	4:42:53 PM	2,076.8	-0.64	-0.03%	5:20:49 PM
	NASDAQ Composite Index	4,986.9	28.40	0.57%	5:16:03 PM	5,009.2	-3.91	-0.08%	5:16:03 PM
Европ	EURO STOXX 50 Price EUR	3,487.6	63.29	1.85%	5:06:15 AM	3,463.3	-33.03	-0.94%	5:03:03 PM
	FTSE 100 Index	6,596.8	75.79	1.16%	5:06:39 AM	6,630.5	21.88	0.33%	11:35:29 AM
	Deutsche Boerse AG German Stock	11,134.8	189.81	1.73%	5:06:56 AM	11,099.4	-81.15	-0.73%	12:30:16 PM
Ази	Nikkei 225	20,329.3	93.59	0.46%	2:28:01 AM	20,441.0	-81.52	-0.40%	8:28:15 PM
	Hong Kong Hang Seng Index	26,250.0	283.05	1.09%	4:01:24 AM	26,282.3	32.29	0.12%	4:01:24 AM
	S&P/ASX 200	5,515.7	56.65	1.04%	2:50:54 AM	5,539.6	-60.21	-1.08%	8:32:36 PM



Эх сурвалж: <http://www.bloomberg.com/markets/stocks/world-indexes/>

2. ГАДААД ВАЛҮТЫН ХАНШ

Америк валют:				Европ, Ойрхи Дорнод, Африкийн Валют				Ази-Номхон далайн Валют				
№	Валют	Үнэ цэнэ	Өөрчлөлт	Хувь	Валют	Үнэ цэнэ	Өөрчлөлт	Хувь	Валют	Үнэ цэнэ	Өөрчлөлт	Хувь
1	USD-CAD	1.2547	0.0007	0.06%	EUR-USD	1.1089	0.0005	0.05%	AUD-USD	0.7644	0.0011	0.14%
2	USD-MXN	15.6602	0.0002	0.00%	GBP-USD	1.5614	0.0005	0.03%	NZD-USD	0.6725	0.0003	0.04%
3	USD-BRL	3.0967	-0.0525	-1.67%	USD-CHF	0.9432	-0.0003	-0.03%	USD-JPY	122.89	-0.18	-0.15%
4	USD-CLP	635	-3.95	-0.62%	USD-SEK	8.4548	-0.0044	-0.05%	USD-HKD	7.7519	0.0002	0.00%
5	USD-COP	2632.96	-6.54	-0.25%	USD-DKK	6.7243	-0.0029	-0.04%	USD-SGD	1.3486	0.0007	0.05%
6	USD-PEN	3.1715	-0.0061	-0.19%	USD-NOK	7.9597	-0.0035	-0.04%	USD-TWD	30.926	0.02	0.06%
7	USD-VEF	6.2921	0	0.00%	USD-CZK	24.5702	-0.0113	-0.05%	USD-KRW	1,119.02	-5.98	-0.53%
8	USD-CRC	535.04	-1.61	-0.30%	USD-SKK	27.1678	-0.0125	-0.05%	USD-PHP	45.163	0.079	0.18%
9	USD-ARS	9.0956	0.0033	0.04%	USD-PLN	3.7801	-0.0017	-0.04%	USD-IDR	13,336.50	11.5	0.09%
10					USD-HUF	283.98	-0.11	-0.04%	USD-INR	63.5125	-0.0925	-0.15%
11					Russian	55.4686	-0.0493	-0.09%	USD-CNY	6.2045	0.0029	0.05%
12					USD-TRY	2.6849	0.0004	0.01%	USD-MYR	3.7645	-0.0107	-0.28%
13					USD-ILS	3.7722	-0.016	-0.42%	USD-THB	33.769	-0.031	-0.09%
14					USD-KES	99.65	0.3	0.30%				
15					USD-ZAR	12.253	0.0038	0.03%				
16					USD-MAD	9.7619	0.0017	0.02%				

Эх сурвалж: <http://www.bloomberg.com/markets/currencies/>

3. БАРАА, ТҮҮХИЙ ЭДИЙН ХАНШ

№	Үнэ цэнэтэй, арилжаа	Нэгж	Үнэ	Өөрчлөлт	Хувь	Лондон Металын Бирж	Үнэ (\$/тонн)
1	COMEX Gold Алт	\$/ тонн унц	1,166.50	3	0.26%	Хөнгөн цагаан хайлш	1,780.00
2	Gold Spot Алт спот	\$/ тонн унц	1,166.20	-0.06	-0.01%	Зэс	5,731.00
3	COMEX Мөнгө	\$/ тонн унц	15.65	0.09	0.57%	Хар тугалга	1,770.50
4	COMEX Зэс	\$/фунт	263.15	0.05	0.02%	Цайр	2,021.00
5	Platinum Платинум	\$/ тонн унц	1,084.13	-0.12	-0.01%	Гангийн бэлдэц	150
6	Crude Oil Газрын тос	\$/баррел	61.84	-0.23	-0.37%	Никель	12,495.00

Эх сурвалж: <http://www.bloomberg.com/markets/commodities/futures>

<https://www.lme.com/>

4. ОНЦЛОХ ҮЙЛ ЯВДАЛ:

4.1 Stocks close mildly lower as Street eyes Greece, data; utilities lead

4.2. Summer spirit sales are soaring

4.3. Korea's Extra Budget to Help Hospitals, Tourism Affected by MERS

4.4. Japan Stocks Swing as Investors Weigh U.S. Jobs Data, Greek Vote

Эх сурвалж: Холбогдох цахим хуудас. Тайлбар: Дэлгэрэнгүй мэдээллийг холбогдох линк дээр дарж авна уу.

Хаяг: Засгийн газрын IV байр, Бага тойруу-33, Улаанбаатар-15160 Утас: +976 51 261965 www.frc.mn