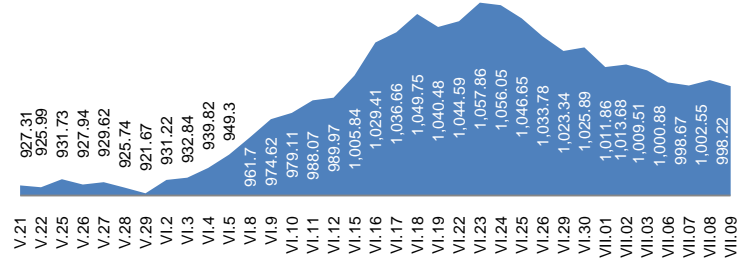


1. МОНГОЛЫН ХӨРӨНГИЙН БИРЖИЙН АРИЛЖАА

1.1. Арилжааны мэдээ

Огноо	2015.VII.08	2015.VII.09	Өөрчлөлт %/
Арилжигдсан ширхэг	2,194.0	1,692.0	↓ -22.88
Үнийн дүн /сая.төг/	13.3	24.8	↑ 87.4
Үүнээс: ЗГҮЦ			
Хэлцлийн тоо	32.0	24.0	↓ -25.00
Үнэт цаасны тоо /ХК/	17.0	10.0	↓ -41.18
ЗЗҮ /наяд.төг/	1.4	1.4	↑ 0.22
ТОП-20 индекс	14,426.4	14,322.4	↓ -0.72
MSE all индекс	1,002.6	998.2	↓ -0.43

1.2. MSE all индексийн тренд



1.3. Идэвхитэй арилжигдсан үнэт цаас

Үнэт цаасны нэр	Ширхэг	Үнэт цаасны нэр	Үнийн дүн /төг/	арилжаанд эзлэх хувь
ТАЛХ ЧИХЭР	1,036	ТАЛХ ЧИХЭР	19,994,800	80.47
ГОВЬ	271	ГОВЬ	2,384,800	9.60
ШИВЭЭ ОВОО	128	БАЯНГОЛ З.Б	1,225,000	4.93
АПУ	70	ШИВЭЭ ОВОО	704,000	2.83
МОНГОЛЫН Ц.Х	50	АПУ	255,500	1.03

1.4. Хамгийн их өөрчлөлттэй үнэт цаас

Үнэт цаасны нэр	Ханш	Ханшийн өөрчлөлт %/
СТАНДАРТ ПРОПЕ	17	15.00
БӨӨНИЙ ХУДАЛ	490	13.95
МОНГОЛЫН Ц.Х	998	10.01
ГОВЬ	8,800	-9.7
БАГАНУУР	2,995	-0.17

Эх сурвалж: <http://mse.mn/>

2. ХӨДӨӨ АЖ АХУЙН БИРЖИЙН АРИЛЖАА

Барааны төрөл	2015.VII.0*9				2014 оны VII сар			
	Хэмжээ /тонн/	Үнэ /1кг.төг/	Нийт үнэ /сая.төг/	Эзлэх хувь	Хэмжээ /тонн/	Үнэ /кг/	Нийт үнэ /сая.төг/	Эзлэх хувь
Ноолуур	85.3	51,722.4	4,413.0	100.0	373.5	77,586	28,976.9	94.1
Хонины ноос				0.0	143.0	1,913	273.6	0.9
Тэмээний ноос				0.0	294.7	4,556	1,342.7	4.362
Ямааны завод ноос				0.0	0	0	0	0.0
Хонины завод ноос				0.0	155.3	1,200	186.4	0.6
Тэмээний завод ноос				0.0	0	0	0	0.0
Хүнсний буудай				0.0	0	0	0	0.0
Нийт дүн	85.3		4,413.0	100.0	966		30,779	100

Эх сурвалж: <http://www.mce.mn/>

3. ВАЛҮТЫН ХАНШ

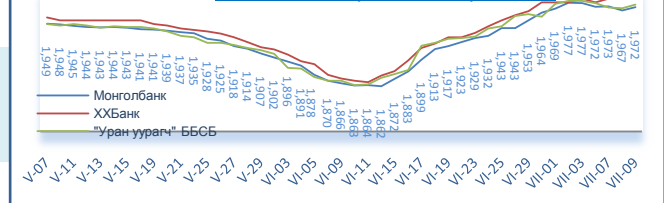
3.1. Монголбанкны зарласан ханш /төг/

	USD	RUB	CNY	EUR	JPY	GBP	KRW	SGD	CAD	AUD
2015.VII.09/ 2014.VII сар	↑ 1.07	↓ 0.65	↑ 1.07	↑ 0.88	↑ 0.90	↑ 0.96	↑ 0.96	↑ 0.98	↑ 0.90	↑ 0.85
2015.VII.09	1,971.62	34.50	317.58	2,187.81	16.24	3,036.59	1.74	1,459.27	1,551.05	1,474.77
2014 оны VII сар	1,844.07	53.04	297.55	2,496.27	18.12	3,148.37	1.81	1,483.45	1,718.72	1,731.70
2013 оны VII сар	1,474.07	44.99	240.32	1,929.42	14.79	2,239.35	1.31	1,161.67	1,415.66	1,350.43

3.2. Бэлэн USD ханш /төг/

	2015.VII.09		Өөрчлөлт %/	
	Авах	Зарах	Авах	Зарах
ХХБанк	1,967.0	1,983.0	→ 0.00	→ 0.00
ХААН банк	1,962.0	1,980.0	↑ 0.31	↑ 0.15
"Номин карт" ББСБ	1,960.0	1,973.0	→ 0.00	→ 0.00
"Уран уурагч" ББСБ	1,971.0	1,975.0	↑ 0.20	↑ 0.25

3.3. Бэлэн USD зарах ханшны тренд /төг/

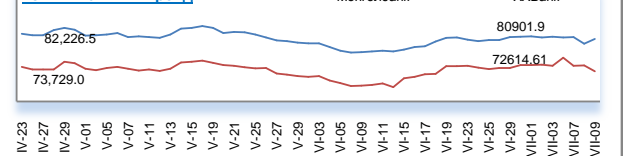


Эх сурвалж: <http://www.mongolbank.>

4. МЕТАЛЛЫН ХАНШ

	2015.VII.09		Өөрчлөлт %/	
	Алт /гр/	Мөнгө /гр/	Алт /гр/	Мөнгө /гр/
Монгол банк	80,901.9	1,070.7	↑ 1.55	↑ 4.23
ХХБанк	72,614.6	936.3	↓ -2.03	↓ -5.87
Зөрүү	8,287.3	134.4		

Алтын ханшны тренд



Эх сурвалж: <http://tdbm.mn/mn/exchange>

5. ОНЦЛОХ ҮЙЛ ЯВДАЛ /мэдээлэл дээр дарна уу/

5.1. Монголын хөрөнгийн бирж, Монголын геологи, уул уурхайн мэргэжлийн институт хамтран ажиллана

5.2. МБ валютын дуудлага худалдаа зохион байгууллаа

5.3. 2015/06 сарын орон сууцны үнийн индекс

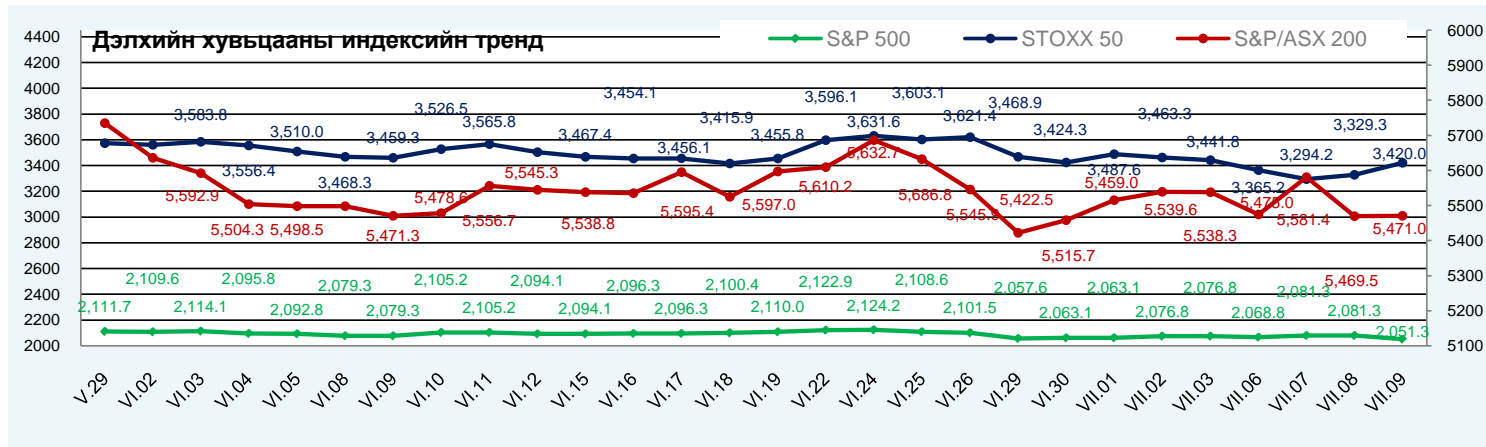
5.4. "МОЭНКО", "Энержи ресурс"-ын хувьцааны үнэ доод цэгтээ хүрвэ

5.5. Монгол Улс дэлхийн өрсөлдөх чадварын тайланд 15-т жагсчээ

ОЛОН УЛСЫН САНХҮҮГИЙН ЗАХ ЗЭЭЛИЙН 2015 ОНЫ 7 САРЫН 09-НИЙ ӨДРИЙН ТОЙМ МЭДЭЭ

1. ДЭЛХИЙН ХУВЬЦААНЫ ИНДЕКС: 2015.07.08 2015.07.09

Индекс нэр	Индекс	Өөрчлөлт (Нэгж)	Өөрчлөлт (%)	Хугацаа	Индекс	Өөрчлөлт (Нэгж)	Өөрчлөлт (%)	Хугацаа	
АНУ	Dow Jones Industrial Average	17,776.9	93.33	0.53%	4:15:00 PM	17,548.6	33.20	0.19%	4:15:00 PM
	S&P 500 Index	2,081.3	12.58	0.61%	4:34:10 PM	2,051.3	4.63	0.23%	4:44:57 PM
	NASDAQ Composite Index	4,997.5	5.52	0.11%	5:16:03 PM	4,922.4	12.64	0.26%	5:16:03 PM
Европ	EURO STOXX 50 Price EUR	3,329.3	35.09	1.07%	7:54:45 AM	3,420.0	92.53	2.78%	5:03:04 PM
	FTSE 100 Index	6,502.1	69.90	1.09%	7:54:46 AM	6,581.6	90.93	1.40%	11:35:29 AM
	Deutsche Boerse AG German Stock	10,755.7	78.92	0.74%	7:54:24 AM	10,996.4	249.11	2.32%	12:30:17 PM
Ази	Nikkei 225	19,737.6	-638.95	-3.14%	2:28:01 AM	19,855.5	117.86	0.60%	2:28:01 AM
	Hong Kong Hang Seng Index	23,516.6	-1,458.75	-5.84%	4:01:24 AM	24,392.8	876.23	3.73%	4:01:22 AM
	S&P/ASX 200	5,469.5	-111.89	-2.00%	2:50:33 AM	5,471.0	1.45	0.03%	3:04:26 AM



Эх сурвалж: <http://www.bloomberg.com/markets/stocks/world-indexes/>

2. ГАДААД ВАЛҮТЫН ХАНШ

Америк валют:				Европ, Ойрхи Дорнод, Африкийн Валют				Ази-Номхон далайн Валют				
№	Валют	Үнэ цэнэ	Өөрчлөлт	Хувь	Валют	Үнэ цэнэ	Өөрчлөлт	Хувь	Валют	Үнэ цэнэ	Өөрчлөлт	Хувь
1	USD-CAD	1.271	0.0003	0.02%	EUR-USD	1.106	0.0024	0.22%	AUD-USD	0.7461	0.0014	0.19%
2	USD-MXN	15.8079	-0.0074	-0.05%	GBP-USD	1.5373	-0.0007	-0.05%	NZD-USD	0.6749	0.0006	0.09%
3	USD-BRL	3.2203	-0.015	-0.46%	USD-CHF	0.9474	-0.0004	-0.04%	USD-JPY	121.55	0.21	0.17%
4	USD-CLP	646.66	-5.5	-0.84%	USD-SEK	8.4691	-0.0189	-0.22%	USD-HKD	7.7519	0	0.00%
5	USD-COP	2674.7	-8.9	-0.33%	USD-DKK	6.7479	-0.0142	-0.21%	USD-SGD	1.3495	-0.0003	-0.02%
6	USD-PEN	3.181	-0.004	-0.13%	USD-NOK	8.1265	-0.0134	-0.16%	USD-TWD	31.065	-0.005	-0.02%
7	USD-VEF	6.2921	0	0.00%	USD-CZK	24.515	-0.043	-0.18%	USD-KRW	1,130.88	-3.03	-0.27%
8	USD-CRC	536.65	-0.25	-0.05%	USD-SKK	27.2408	-0.0584	-0.21%	USD-PHP	45.195	-0.056	-0.12%
9	USD-ARS	9.1163	0.0182	0.20%	USD-PLN	3.8122	-0.0082	-0.21%	USD-IDR	13,334.00	-22	-0.16%
10					USD-HUF	285.07	-0.78	-0.27%	USD-INR	63.39	-0.2063	-0.32%
11					Russian	57.2034	0.0382	0.07%	USD-CNY	6.2088	-0.0003	0.00%
12					USD-TRY	2.6765	-0.0022	-0.08%	USD-MYR	3.7858	-0.0094	-0.25%
13					USD-ILS	3.7873	-0.0036	-0.09%	USD-THB	33.96	0.021	0.06%
14					USD-KES	100.8	0.35	0.35%				
15					USD-ZAR	12.4911	-0.0197	-0.16%				
16					USD-MAD	9.778	-0.0207	-0.21%				

Эх сурвалж: <http://www.bloomberg.com/markets/currencies/>

3. БАРАА, ТҮҮХИЙ ЭДИЙН ХАНШ

№	Үнэ цэнэтэй, арилжаа	Нэгж	Үнэ	Өөрчлөлт	Хувь	Лондон Металын Бирж	Үнэ (\$/тонн)
1	COMEX Gold Алт	\$/ тонн унц	1,158.40	-0.8	-0.07%	Хөнгөн цагаан хайлш	1,770.00
2	Gold Spot Алт спот	\$/ тонн унц	1,160.01	0.58	0.05%	Зэс	5,761.50
3	COMEX Мөнгө	\$/ тонн унц	15.39	0.02	0.16%	Хар тугалга	1,756.00
4	COMEX Зэс	\$/фунт	255.6	0.45	0.18%	Цайр	2,013.00
5	Platinum Платинум	\$/ тонн унц	1,024.70	-0.15	-0.01%	Гангийн бэлдэц	150
6	Crude Oil Газрын тос	\$/баррел	58.61	1.56	2.73%	Никель	12,050.00

Эх сурвалж: <http://www.bloomberg.com/markets/commodities/futures>

<https://www.lme.com/>

4. ОНЦЛОХ ҮЙЛ ЯВДАЛ:

4.1 Short Sales Are at Their Highest Level Since the Financial Crisis

4.2. Cuba announces 5-fold spike in cruise tourism since 2012

4.3.The Top Three Stocks to Watch in Asia Today

Эх сурвалж: Холбогдох цахим хуудас. Тайлбар: Дэлгэрэнгүй мэдээллийг холбогдох линк дээр дарж авна уу.

Хаяг: Засгийн газрын IV байр, Бага тойруу-33, Улаанбаатар-15160 Утас: +976 51 261965 www.frc.mn