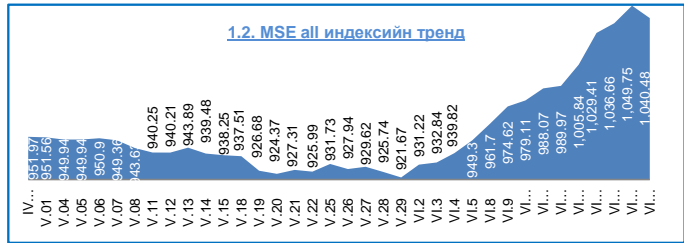


## ДОТООДЫН САНХҮҮГИЙН ЗАХ ЗЭЭЛИЙН 2015 ОНЫ VI САРЫН 19-НИЙ ӨДРИЙН ТОЙМ МЭДЭЭ

### 1. МОНГОЛЫН ХӨРӨНГИЙН БИРЖИЙН АРИЛЖАА

#### 1.1. Арилжааны мэдээ

Огноо	2015.VI.18	2015.VI.19	Өөрчлөлт /%/
Арилжигдсан ширхэг	4,063	7,463.0	↑ 83.68
Үнийн дүн /сая.төг/	13.9	19.2	↑ 37.6
Үүнээс: ЗГҮЦ			
Хэлцлийн тоо	57.0	92.0	↑ 61.40
Үнэт цаасны тоо /ХК/	16.0	21.0	↑ 31.25
ЗЗҮ /наяд.төг/	1.46	1.4	↓ -1.17
ТОП-20 индекс	15,540.6	15,312.0	↓ -1.47
MSE all индекс	1,049.8	1,040.5	↓ -0.88



#### 1.3. Идэвхтэй арилжигдсан үнэт цаас

Үнэт цаасны нэр	Ширхэг	Үнэт цаасны нэр	Үнийн дүн /төг/	арилжаанд эзлэх хувь
ЖЕНКО ТУР БЮРО	1,554	ШАРЫН ГОЛ	5,338,130	27.86
БӨӨНИЙ ХУДАЛДАА	1,452	ГОВЬ	3,379,800	17.64
БАГАНУУР	898	БАГАНУУР	2,964,400	15.47
ШАРЫН ГОЛ	789	ТАВАН ТОЛГОЙ	1,739,410	9.08
АДУУН ЧУЛУУН	688	АТАР-ӨРГӨӨ	1,700,000	8.87

Эх сурвалж: <http://mse.mn/>

#### 1.4. Хамгийн их өөрчлөлттэй үнэт цаас

	Үнэт цаасны нэр	Ханш	Ханшийн өөрчлөлт /%/
/Х	МОНГОЛ САВХИ	1,173	13.11
	ЖЕНКО ТУР БЮРО	98	11.46
/Бага	ШАРЫН ГОЛ	6,765	4.08
	ГОВЬ	10,530	-10.99
	ШИВЭЭ ОВОО	5,500	-6.3
	МОНГОЛИА Д.Р	470	-5.59

### 2. ХӨДӨӨ АЖ АХУЙН БИРЖИЙН АРИЛЖАА

Барааны төрөл	2015.VI.19				2014 оны VI сар			
	Хэмжээ /тонн/	Үнэ /1кг.төг/	Нийт үнэ /сая.төг/	Эзлэх хувь	Хэмжээ /тонн/	Үнэ /кг/	Нийт үнэ /сая.төг/	Эзлэх хувь
Ноолуур	28.0	52,642.9	1,474.0	96.4	1,283.3	77,719	99,735.1	99.3
Хонины ноос	25.4	2,180.0	55.4	3.6	218.3	1,553	339.0	0.3
Тэмээний ноос				0.0	8.2	4,500	36.9	0.037
Ямааны завод ноос				0.0	0	0	0	0.0
Хонины завод ноос				0.0	250.0	1,200	300.0	0.3
Тэмээний завод ноос				0.0	0	0	0	0.0
Хүнсний буудай				0.0	0	0	0	0.0
<b>Нийт дүн</b>	<b>53.4</b>		<b>1,529.4</b>	<b>100.0</b>	<b>1,760</b>		<b>100,411</b>	<b>100</b>

Эх сурвалж: <http://www.mce.mn/>

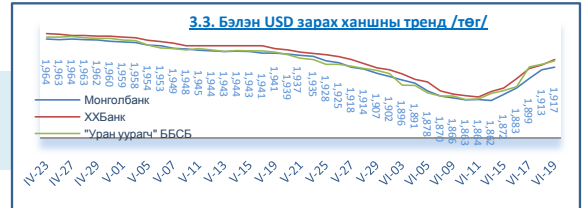
### 3. ВАЛЮТЫН ХАНШ

#### 3.1. Монголбанкны зарласан ханш /төг/

	USD	RUB	CNY	EUR	JPY	GBP	KRW	SGD	CAD	AUD
2015.VI.19/ 2014.VI сар	↑ 1.05	↓ 0.68	↑ 1.05	↑ 0.88	↑ 0.87	↑ 0.99	↑ 0.97	↑ 0.98	↑ 0.93	↑ 0.87
2015.VI.19	1,917.38	35.91	308.80	2,175.17	15.57	3,041.25	1.73	1,435.59	1,567.32	1,488.37
2014 оны VI сар	1,824.64	53.03	292.84	2,480.94	17.88	3,084.83	1.79	1,458.25	1,684.63	1,709.16
2013 оны V сар	1,437.78	44.50	234.40	1,898.56	14.75	2,227.49	1.27	1,141.31	1,395.74	1,357.08

#### 3.2. Бэлэн USD ханш /төг/

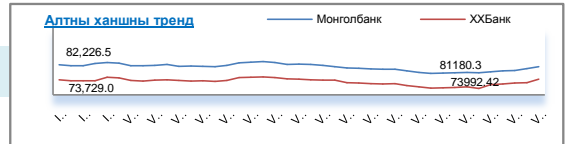
	2015.VI.19		Өөрчлөлт /%/	
	Авах	Зарах	Авах	Зарах
ХХБанк	1,902.0	1,930.0	↑ 0.26	↑ 0.47
ХААН банк	1,903.0	1,930.0	→ 0.00	↑ 0.47
"Номин карт" ББСБ	1,920.0	1,925.0	↑ 0.26	↑ 0.10
"Уран уурагч" ББСБ	1,925.0	1,928.0	↑ 0.31	↑ 0.31



Эх сурвалж: <http://www.mongolbank.mn/dblis/>

### 4. МЕТАЛЛЫН ХАНШ

	2015.VI.19		Өөрчлөлт /%/	
	Алт /гр/	Мөнгө /гр/	Алт /гр/	Мөнгө /гр/
Монгол банк	81,180.3	1,091.3	↑ 1.26	↓ -0.07
ХХБанк	73,992.4	994.7	↑ 2.76	↑ 2.01
<b>Зөрүү</b>	<b>7,187.8</b>	<b>96.6</b>		



Эх сурвалж: <http://tdbm.mn/mn/exchange>

### 5. ОНЦЛОХ ҮЙЛ ЯВДАЛ /мэдээлэл дээр дарна уу/

5.1. Монголбанк 1 долоо хоногтой ТБҮЦ-ыг арилжааллаа

5.2. Ж.Батаа: Ханш тогтворжих хандлагатай байна

5.3. 2015/05 сарын гадаад худалдааны тойм

5.4. Б.Батбаатар: Бид нүүрсээ Өмнөд Солонгос руу энэ онд багтаан гаргана

5.5. Сангийн Яам Дэлхийн Банктай зээлийн гэрээнд гарын үсэг зурав

5.6. Ам.долларын үрсгал айсуу

